

MUNICÍPIO DE RIBEIRÃO - PE

ESPECIFICAÇÃO	PREVISÃO - R\$ milhares		
	2022	2023	2024
RECEITAS CORRENTES (I)	101.575	103.595	106.914
Receita de Impostos, Taxas e Contribuições de Melhoria	4.047	4.175	4.306
IPTU	7	7	8
ISQN	1.257	1.297	1.338
Receita da Dívida Ativa	53	55	56
Demais Receitas	2.730	2.816	2.904
Receitas de Contribuições	6.921	7.138	7.363
Contribuição para o Custeio do Serviço de Iluminação Pública	1.687	1.741	1.795
Demais Receitas	5.233	5.398	5.568
Receita Patrimonial	44	45	47
Aplicações Financeiras	44	45	47
Outras Receitas Patrimoniais	-	-	-
Transferências Correntes	89.111	90.739	93.654
Cota-Parte do FPM	27.933	28.812	29.719
Cota-Parte do ITR	42	44	45
Cota-Parte do FEP	515	531	548
Transf. de Recursos do SUS - FMS	15.281	15.762	16.258
FUNDEB	23.960	24.714	25.492
Cota-Parte do ICMS	8.867	9.146	9.434
Cota-Parte do IPVA	1.139	1.175	1.212
Cota-Parte do IPI	27	28	29
Cota-Parte do CIDE	37	39	40
Outras Transferências Correntes	11.309	10.488	10.877
Outras Receitas Correntes	1.452	1.497	1.545
RECEITA DE CAPITAL (II)	18.778	2.000	1.500
Operações de Créditos	-	-	-
Alienação de Bens	-	-	-
Amortização de Empréstimos	-	-	-
Transferências de Capital	18.778	2.000	1.500
Outras Receitas de Capital	-	-	-
RECEITAS INTRA-ORÇAMENTÁRIAS CORRENTES (III)	9.202	9.491	9.790
RECEITAS INTRA-ORÇAMENTÁRIAS DE CAPITAL (IV)	-	-	-
RECEITA TOTAL (V) = (I+II+III+IV)	129.554	115.086	118.204

Notas Explicativas:

3 - Os parâmetros utilizados para se chegar aos valores projetados foram baseados na taxa de inflação do Índice de Preços ao Consumidor (IPCA), na taxa de crescimento do PIB e nas ações econômico-financeiras e administrativas, que serão tomadas por este município, para obter uma melhoria na fiscalização e obtenção de recursos financeiros para os exercícios futuros. Assim, as projeções para 2021, 2022, 2023 e 2024 considerando-se a taxa de inflação do IPCA prevista respectivamente em 6,07%, 3,77%, 3,25% e 3,25%, bem como as previsões da taxa de crescimento do PIB para 2021, 2022, 2023 e 2024 com os respectivos percentuais de 5,18%, 2,10%, 2,50% e 2,50%, demonstram um cenário retomada da economia para o ano de 2021 e um tímido crescimento econômico para os anos de 2022, 2023 e 2024.

Ressalta-se ainda, o efeito sobre as receitas decorrente da taxa real do PIB, que afeta diretamente na arrecadação dos tributos, isto é, a arrecadação municipal também deve sofrer leve alta em função da expectativa de crescimento do PIB. A tabela abaixo demonstra os efeitos das variações desses parâmetros nas receitas.

Sensibilidade da Receita nos Parâmetros Macroeconômicos

Parâmetro Macroeconômico	Receitas
PIB	0,57%
IPCA	0,53%

Fonte: Anexo de Riscos Fiscais do PLDO 2022 da União.

A variação de 1 ponto percentual na taxa de crescimento do PIB altera em 0,57% as receitas. Já o efeito da variação de 1 ponto percentual na inflação tem impacto de 0,53% nas receitas. Deste modo, os parâmetros econômicos aplicados na estimativa das receitas nos anos de 2021, 2022, 2023, e 2024 foram respectivamente 3,22%, 2,00%, 1,72% e 1,72% para o IPCA e 2,95%, 1,20%, 1,43% e 1,43% para o PIB. Assim, o crescimento nominal previsto das receitas nos anos de 2021, 2022, 2023, e 2024 foi superavitário em 6,17%, 3,20%, 3,15% e 3,15% respectivamente.

Desta forma, consideram-se no campo VARIACÃO % estas três variáveis (% IPCA, % PIB e intensificação na fiscalização tributária) para seus respectivos exercícios.





MUNICÍPIO DE RIBEIRÃO - PE

4 - Estimativa referente aos valores das transferências de receitas intra-orçamentárias relativos à operação entre órgãos, fundos e entidades integrantes dos orçamentos fiscal e da seguridade social, foi estabelecido conforme exigência do Manual de Demonstrativos Fiscais 12ª edição, aprovado pela Portaria STN nº 924 de 08 de julho de 2021.

I.a - Metodologia e Memória de Cálculo das Principais Fontes de Receita

5 - As receitas orçamentárias para os exercícios de 2022, 2023 e 2024, foram estimadas considerando-se o histórico da arrecadação, projeções de indicadores econômicos, a legislação pertinente e especificidades de cada uma das receitas.

Nas estimativas desta LDO foram utilizados os modelos sugeridos pelo Manual de Demonstrativos Fiscais 12ª edição, aprovado pela Portaria STN nº 924 de 08 de julho de 2021. Basicamente dois modelos de projeções foram selecionados: Modelo Média (t-1) e Modelo Sazonal.

O primeiro modelo foi utilizado nas projeções de arrecadações que são praticamente constantes ao longo dos meses, cujo a série temporal baseia-se na média de arrecadação do ano anterior, refletindo o comportamento da receita para os anos seguintes.

Já o segundo modelo, foi utilizado nas receitas das quais a arrecadação não se distribui de forma uniforme ao longo do exercício. O modelo sazonal estima a receita aplicando os índices econômicos de forma mensal, evitando possíveis distorções causadas pela sazonalidade ou algum efeito da legislação, logo, o modelo leva em consideração a arrecadação mensal na projeção.

Receitas como o Imposto Predial e Territorial Urbano (IPTU) e o Imposto Sobre a Propriedade de Veículos Automotores (IPVA), são exemplos de receitas com séries históricas sazonais, influenciadas principalmente por suas legislações específicas que definem calendários de pagamentos em determinado período do ano.

As tabelas a seguir resumem as principais variações sobre as receitas estimadas na elaboração da LDO de 2022.

Receita de Impostos, Taxas e Contribuições de Melhoria

Metas Anuais	VALOR NOMINAL - R\$ milhares	VARIAÇÃO %
2019	3.241	-
2020	3.694	13,98%
2021	3.922	6,17%
2022	4.047	3,20%
2023	4.175	3,15%
2024	4.306	3,15%

6 - O aumento previsto para a Receita Tributária provém da aplicação de uma política de intensificação da fiscalização na

Imposto sobre Propriedade Territorial Predial e Urbana – IPTU

Metas Anuais	VALOR NOMINAL - R\$ milhares	VARIAÇÃO %
2019	184	-
2020	7	-96,20%
2021	7	-0,95%
2022	7	3,20%
2023	7	3,15%
2024	8	3,15%

Imposto Sobre Serviços de Qualquer Natureza – ISQN

Metas Anuais	VALOR NOMINAL - R\$ milhares	VARIAÇÃO %
2019	1.238	-
2020	1.148	-7,27%
2021	1.218	6,12%
2022	1.257	3,20%
2023	1.297	3,15%
2024	1.338	3,15%



MUNICÍPIO DE RIBEIRÃO - PE

Receita da Dívida Ativa

Metas Anuais	VALOR NOMINAL - R\$ milhares	VARIAÇÃO %
2019	83	-
2020	42	-49,40%
2021	45	6,17%
2022	53	19,05%
2023	55	3,15%
2024	56	3,15%

7 - O Município prevê um aumento na Arrecadação da Dívida Ativa, no exercício de 2022 em diante, em torno de 40% sobre o saldo da Dívida Ativa que o Município tem a receber em 2021, aplicando uma política de intensificação da arrecadação dos tributos de competência municipal.

Contribuição para o Custeio do Serviço de Iluminação Pública

Metas Anuais	VALOR NOMINAL - R\$ milhares	VARIAÇÃO %
2019	1.669	-
2020	1.540	-7,73%
2021	1.635	6,18%
2022	1.687	3,20%
2023	1.741	3,15%
2024	1.795	3,15%

Cota-Parte do Fundo de Participação dos Municípios

Metas Anuais	VALOR NOMINAL - R\$ milhares	VARIAÇÃO %
2019	27.162	-
2020	26.035	-4,15%
2021	27.601	6,01%
2022	27.933	1,20%
2023	28.812	3,15%
2024	29.719	3,15%

Imposto sobre a Propriedade Territorial Rural - ITR

Metas Anuais	VALOR NOMINAL - R\$ milhares	VARIAÇÃO %
2019	36	-
2020	39	8,33%
2021	41	5,33%
2022	42	3,20%
2023	44	3,15%
2024	45	3,15%

Fundo Especial do Petróleo - FEP

Metas Anuais	VALOR NOMINAL - R\$ milhares	VARIAÇÃO %
2019	472	-
2020	470	-0,42%
2021	499	6,15%
2022	515	3,20%
2023	531	3,15%
2024	548	3,15%

Transferências de Recursos do SUS

Metas Anuais	VALOR NOMINAL - R\$ milhares	VARIAÇÃO %
2019	8.822	-
2020	13.947	58,09%
2021	14.807	6,17%
2022	15.281	3,20%
2023	15.762	3,15%
2024	16.258	3,15%



MUNICÍPIO DE RIBEIRÃO - PE

Fundo de Manutenção e Desenvolvimento da Educação Básica e de Valorização dos Profissionais da Educação

Metas Anuais	VALOR NOMINAL - R\$ milhares	VARIAÇÃO %
2019	23.328	-
2020	21.869	-6,25%
2021	23.218	6,17%
2022	23.960	3,20%
2023	24.714	3,15%
2024	25.492	3,15%

Imposto sobre Circulação de Mercadorias e Prestação de Serviços - ICMS

Metas Anuais	VALOR NOMINAL - R\$ milhares	VARIAÇÃO %
2019	8.172	-
2020	8.093	-0,97%
2021	8.593	6,18%
2022	8.867	3,20%
2023	9.146	3,15%
2024	9.434	3,15%

Imposto sobre a Propriedade de Veículos Automotores - IPVA

Metas Anuais	VALOR NOMINAL - R\$ milhares	VARIAÇÃO %
2019	1.041	-
2020	1.039	-0,19%
2021	1.104	6,27%
2022	1.139	3,20%
2023	1.175	3,15%
2024	1.212	3,15%

Imposto de Produtos Industrializado - IPI

Metas Anuais	VALOR NOMINAL - R\$ milhares	VARIAÇÃO %
2019	40	-
2020	25	-37,50%
2021	26	5,46%
2022	27	3,20%
2023	28	3,15%
2024	29	3,15%

Contribuições de Intervenção no Domínio Econômico - CIDE

Metas Anuais	VALOR NOMINAL - R\$ milhares	VARIAÇÃO %
2019	41	-
2020	34	-17,07%
2021	36	6,43%
2022	37	3,20%
2023	39	3,15%
2024	40	3,15%

Outras Receitas Correntes

Metas Anuais	VALOR NOMINAL - R\$ milhares	VARIAÇÃO %
2019	1.015	-
2020	1.325	30,54%
2021	1.407	6,17%
2022	1.452	3,20%
2023	1.497	3,15%
2024	1.545	3,15%



MUNICÍPIO DE RIBEIRÃO - PE

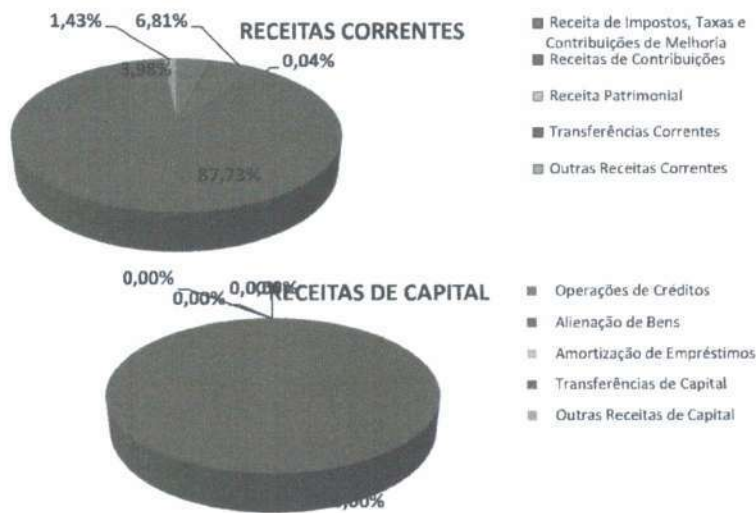
Receitas de Capital

Metas Anuais	VALOR NOMINAL - R\$ milhares	VARIÇÃO %
2019	1.194	-
2020	2.411	101,9%
2021	2.137	-11,35%
2022	18.778	778,5%
2023	2.000	-89,35%
2024	1.500	-25,00%

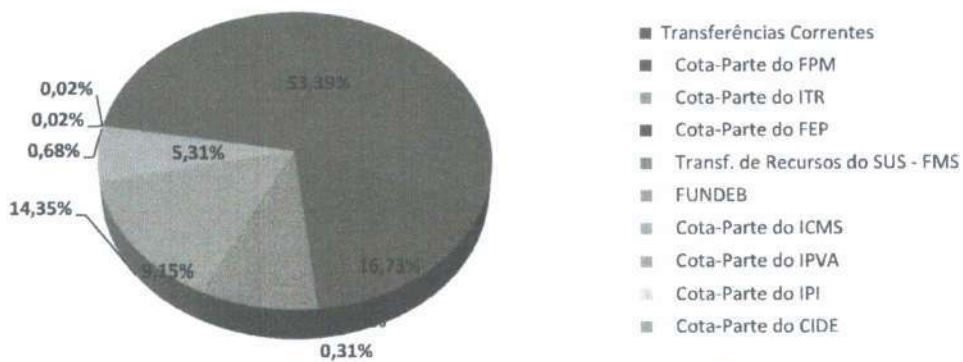
Notas Explicativas:

8 - As receitas de Capital tem como base as transferências de recursos de convênios. As projeções para os exercícios de 2022, 2023 e 2024 são fundamentadas em estimativas de transferências voluntárias por meio de convênios e contratos de repasse vindos da União e do Estado.

8.1. Composição das receitas totais - 2022



8.2 Participação do FPM e Transferências do SUS nas Transferências Correntes - 2022



Notas Explicativas: Do montante previsto para as Transferências Correntes R\$ 89.111 em 2022, R\$ 27.933 compõe o FPM e R\$ 15.281 compõe as Transferências do SUS.

MUNICÍPIO DE RIBEIRÃO - PE

II - Metodologia e Memória de Cálculo das Metas Anuais para as despesas do Município

TOTAL DAS DESPESAS

R\$ milhares

CATEGORIA ECONÔMICA E GRUPOS DE NATUREZA DE DESPESA	Realizada 2019	Realizada 2020	Reestimado 2021
DESPEAS CORRENTES (I)	83.326	93.995	89.450
Pessoal e Encargos Sociais	63.165	67.244	69.617
Juros e Encargos da Dívida	-	-	-
Outras Despesas Correntes	20.161	26.751	19.834
DESPEAS DE CAPITAL (II)	3.472	3.695	4.146
Investimentos	2.388	2.801	2.839
Inversões Financeiras	-	-	-
Amortização da Dívida	1.084	894	1.306
RESERVA DE CONTINGÊNCIA (III)	-	-	-
RESERVA DO RPPS (IV)	-	-	-
DESPEAS INTRA-ORÇAMENTÁRIAS CORRENTES (V)	5.939	7.424	8.183
DESPEAS INTRA-ORÇAMENTÁRIAS DE CAPITAL (VI)	1.135	1.829	2.770
DESPESA TOTAL (VII) = (I+II+III+IV+V+VI)	93.872	106.943	104.548


CATEGORIA ECONÔMICA E GRUPOS DE NATUREZA DE DESPESA	PREVISÃO - R\$ milhares		
	2022	2023	2024
DESPEAS CORRENTES (I)	97.605	100.761	104.045
Pessoal e Encargos Sociais	71.584	73.835	76.192
Juros e Encargos da Dívida	1.500	1.598	1.701
Outras Despesas Correntes	24.521	25.328	26.152
DESPEAS DE CAPITAL (II)	21.640	3.703	3.202
Investimentos	20.185	2.200	1.650
Inversões Financeiras	100	103	107
Amortização da Dívida	1.356	1.400	1.445
RESERVA DE CONTINGÊNCIA (III)	1.108	1.131	1.167
RESERVA DO RPPS (IV)	-	-	-
DESPEAS INTRA-ORÇAMENTÁRIAS CORRENTES (V)	6.445	6.555	6.663
DESPEAS INTRA-ORÇAMENTÁRIAS DE CAPITAL (VI)	2.757	2.936	3.127
DESPESA TOTAL (VII) = (I+II+III+IV+V+VI)	129.554	115.086	118.204

Notas Explicativas:

1 - Os valores projetados para outras despesas correntes foram baseados na projeção da taxa de inflação do Índice de Preços ao Consumidor (IPCA) de 3,77, 3,25% e 3,25% para os respectivos exercícios de 2022, 2023 e 2024.

2 - Estimativa referente aos valores das despesas de transferências intra-orçamentárias relativos à operação entre órgãos, fundos e entidades integrantes dos orçamentos fiscal e da seguridade social, seguiram, conforme Manual de Demonstrativos Fiscais 12ª edição, aprovado pela Portaria STN nº 924 de 08 de julho de 2021.

3 - A reserva do RPPS corresponde ao superávit gerado pela diferença entre Receitas Previstas (incluindo as receitas intra-orçamentárias recebidas pelo RPPS) e Despesas Previdenciárias fixadas na Lei Orçamentária Anual, que será utilizado para pagamentos previdenciários futuros.




MUNICÍPIO DE RIBEIRÃO - PE



II.a - Metodologia de Memória de Cálculo para as despesas do Município

Pessoal e Encargos Sociais

Metas Anuais	VALOR NOMINAL - R\$ milhares	VARIAÇÃO %
2019	69.104	-
2020	74.668	8,05%
2021	77.799	4,19%
2022	78.029	0,29%
2023	80.390	3,03%
2024	82.855	3,07%

Notas Explicativas:

1 - Na projeção para despesas de pessoal considerou-se o aumento do salário mínimo nacional em relação a 2021 R\$ 1.100,00, estimado para 2022 em R\$ 1.147,00, conforme previsto no PLDO 2022 da União.

2 - As despesas intra-orçamentárias compõem os valores projetados da Despesa com Pessoal, relativo as operações entre órgãos, fundos e entidades integrantes dos orçamentos fiscal e da seguridade social.

Juros e Encargos da Dívida

Metas Anuais	VALOR NOMINAL - R\$ milhares	VARIAÇÃO %
2019	0	-
2020	0	-
2021	0	-
2022	1.500	-
2023	1.598	6,50%
2024	1.701	6,50%

Notas Explicativas:

1 - A projeção para o pagamento de juros e encargos da dívida segue a política do Banco Central do Brasil (Boletim Focus de 02 de julho de 2021), que projetou em 02 de julho de 2021 a taxa SELIC para os exercícios de 2022, 2023 e 2024 em 6,75%, 6,50% e 6,50%, respectivamente.

Reserva de Contingência

Metas Anuais	VALOR NOMINAL - R\$ milhares	VARIAÇÃO %
2019	0	-
2020	0	-
2021	0	-
2022	1.108	-
2023	1.131	2,08%
2024	1.167	3,20%

Notas Explicativas:

1- Os valores fixados para a Reserva de Contingência serão de, no mínimo, 1% da Receita Corrente e destina-se ao reforço de dotações a serem utilizadas para pagamento de despesas emergenciais, calamidades e outras contingências.

MUNICÍPIO DE RIBEIRÃO - PE

IV - Metodologia e Memória de Cálculo das Metas Anuais para o Montante da Dívida Pública

MONTANTE DA DÍVIDA

R\$ milhares

ESPECIFICAÇÃO	2019	2020	2021	2022	2023	2024
DÍVIDA CONSOLIDADA (I)	32.011	49.986	46.246	42.742	39.353	35.964
Dívida Mobiliária	0	0	0	0	0	0
Outras Dívidas	32.011	49.986	46.246	42.742	39.353	35.964
DEDUÇÕES (II)	0	0	0	0	0	0
Ativo Disponível	4.229	2.874	0	0	0	0
Haveres Financeiros	69	0	0	0	0	0
(-) Restos a Pagar Processados	13.845	13.223	9.295	5.367	1.439	0
DCL (III) = (I-II)	32.011	49.986	46.246	42.742	39.353	35.964

Notas Explicativas:

1 - A linha de "Deduções" Registra os saldos da Disponibilidade de Caixa Bruta, Líquidos dos Restos a Pagar Processados. Se o saldo apurado for negativo, ou seja, se o total da Disponibilidade de Caixa Bruta for menor que Restos a Pagar Processados, esse saldo negativo não deverá ser informado. Assim, quando o cálculo de Disponibilidade de Caixa for negativo, o valor dessa linha deverá ser (0) "zero", conforme instruído no Manual de Demonstrativos Fiscais da STN, 12ª Edição.

2 - Para preenchimento do campo da Dívida Consolidada foram consideradas as projeções de amortização conforme demonstrativo abaixo:

	2019	2020	2021	2022	2023	2024
INSS	8.770	8.254	7.592	6.930	6.268	5.607
RPPS	21.509	39.951	37.224	34.497	31.769	29.042
SESI	11		346	346	346	346
PASEP	715	786	115	0	0	0
CELPE	146	146	146	146	146	146
MINISTÉRIO DA FAZENDA			0	0	0	0
PRECATÓRIOS	37	26	0	0	0	0
OUTRAS DIVIDAS	823	823	823	823	823	823
TOTAIS	32.011	49.986	46.246	42.742	39.353	35.964

3 - A projeção do Ativo Disponível e dos Haveres Financeiros de 2021 foi elaborada da seguinte forma:

Disponibilidade de caixa em 01 de janeiro de 2021
 (+) Previsão de Entrada de Recursos até 31 de dezembro de 2021
 (=) Disponibilidade de Caixa Bruta
 (-) Restos a pagar a serem pagos em 2021
 (-) Restos a pagar a serem cancelados por prescrição em 2021
 (-) Despesas orçamentárias a serem pagas em 2021
 (=) Disponibilidade de Caixa Líquida em 2021

Valores em milhares (R\$)

2.874
104.548
107.422
3.928
9.295
104.548
0




MUNICÍPIO DE RIBEIRÃO - PE

III - Memória de Cálculo das Metas Anuais para os Resultados Primário e Nominal do Município

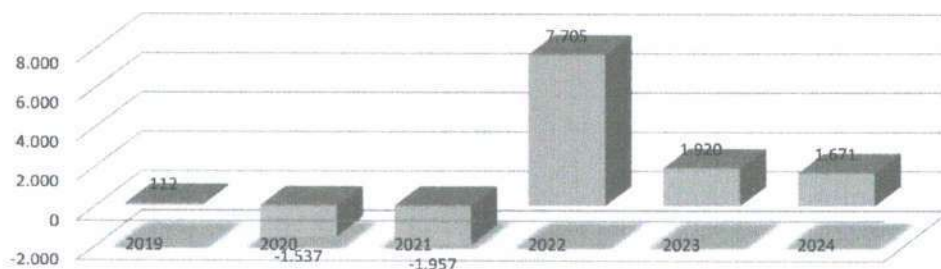
R\$ milhares

ESPECIFICAÇÃO	2019	2020	2021	2022	2023	2024
RECEITAS (EXCETO INTRA-ORÇAMENTÁRIAS)	85.009	95.523	93.994	120.353	105.595	108.414
Receita Primária (I)	84.985	95.483	93.952	120.309	105.550	108.368
Receitas Primárias Correntes	83.791	93.072	91.814	101.531	103.550	106.868
Impostos, Taxas e Contribuições de Melhoria	3.241	3.694	3.922	4.047	4.175	4.306
Contribuições	5.106	5.727	6.080	6.921	7.138	7.363
Transferências Correntes	74.429	82.326	80.405	89.111	90.739	93.654
Demais Receitas Primárias Correntes	1.015	1.325	1.407	1.452	1.497	1.545
Receitas Primárias de Capital	1.194	2.411	2.137	18.778	2.000	1.500
Receita Não primária	24	40	42	44	45	47
DESPESAS (EXCETO INTRA-ORÇAMENTÁRIAS)	86.798	97.690	93.595	120.353	105.595	108.414
Despesa Primária - Empenhada/Fixada	85.714	96.796	92.290	117.497	102.598	105.267
Despesas Primárias Correntes	83.326	93.995	89.450	96.105	99.163	102.344
Pessoal e Encargos Sociais	63.165	67.244	69.617	71.584	73.835	76.192
Outras Despesas Correntes	20.161	26.751	19.834	24.521	25.328	26.152
Despesas Primárias de Capital	2.388	2.801	2.839	21.393	3.434	2.924
Pagamento de Restos a Pagar de Despesas Primárias	5.212	5.129	3.440	3.649	3.780	3.902
Despesa Não Primária	1.084	894	1.306	2.856	2.997	3.146
DESPESA PRIMÁRIA PAGA (II)	84.873	97.020	95.909	112.604	103.629	106.697
RESULTADO PRIMÁRIO (III) = (I-II)	112	-1.537	-1.957	7.705	1.920	1.671
Juros, Encargos e Variações Monetárias Ativos (IV)	24	40	42	44	45	47
Juros, Encargos e Variações Monetárias Passivos/Ativos (V)	0	0	0	1.500	1.598	1.701
RESULTADO NOMINAL (VI) = (III + (IV - V))	136	-1.497	-1.915	6.249	368	16

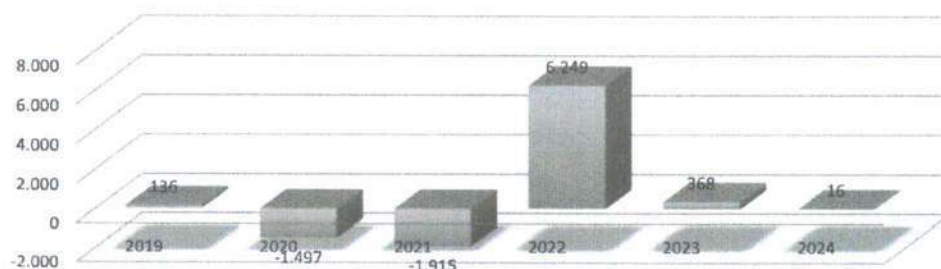
Notas Explicativas:

- 1 - As receitas e despesas intra-orçamentárias não devem compor o cálculo das Receitas e Despesas Primárias, conforme preconiza a 12ª edição do Manual de Demonstrativos Fiscais - MDF.
- 2 - Os dados relativos às receitas e despesas foram extraídos das metas fiscais estabelecidas para as mesmas, conforme demonstrado nas memórias de cálculo das receitas e despesas.
- 3 - O Resultado Primário é calculado pela diferença entre as receitas primárias e despesas primárias.
- 4 - O cálculo da Meta de Resultados Nominal obedeceu ao método acima da linha estabelecida pelo Governo Federal, por meio da Portaria nº 924, de 08 de julho de 2021, que aprovou a 12ª edição do Manual de Demonstrativos Fiscais - MDF, deduzindo do Resultado Primário, a estimativa de juros e encargos passivos (juros pagos) e somando a estimativa de juros e encargos ativos (juros recebidos).

EVOLUÇÃO DO RESULTADO PRIMÁRIO



EVOLUÇÃO DO RESULTADO NOMINAL






MUNICÍPIO DE RIBEIRÃO - PE
PROJETO DE LEI DE DIRETRIZES ORÇAMENTÁRIAS
ANEXO DE METAS FISCAIS
AVALIAÇÃO DO CUMPRIMENTO DAS METAS FISCAIS DO EXERCÍCIO ANTERIOR
2022

AMF - Demonstrativo 2 (LRF, Art. 4º § 2º, inciso I)

R\$ milhares

ESPECIFICAÇÃO	Metas Previstas em 2020 ¹ (a)	% PIB*	%RCL	Metas Realizadas em 2020 ² (b)	% PIB*	%RCL	Variação	
							Valor (c)=(b-a)	% (c/a)x100
Receita Total	118.805	0,06	0,14	105.464	0,05	0,12	-13.341	-11,23
Receitas Primárias (I)	111.340	0,05	0,13	95.483	0,05	0,11	-15.857	-14,24
Despesa Total	118.805	0,06	0,14	106.943	0,05	0,12	-11.862	-9,98
Despesas Primárias (II)	108.939	0,05	0,12	97.020	0,05	0,11	-11.919	-10,94
Resultado Primário (III) = (I - II)	2.401	0,00	0,00	-1.537	0,00	0,00	-3.938	-164,01
Resultado Nominal	2.334	0,00	0,00	-1.497	0,00	0,00	-3.831	-164,14
Dívida Pública Consolidada	14.000	0,01	0,02	49.986	0,02	0,06	35.986	257,04
Dívida Consolidada Líquida	14.000	0,01	0,02	49.986	0,02	0,06	35.986	257,04

Notas:

1 - Meta de Resultado Primário de 2020 conforme Anexo II da Lei Municipal nº 1.602/2019 (LDO/2020).

2 - Valores retirados do Anexo 12 da Lei Federal 4.320/64 - Balanço Orçamentário e do Anexo 6 - Demonstrativo dos Resultados Primário e Nominal, do RREO do 6º bimestre da Prestação de Contas Anual de 2020, disponível no Portal da Transparência do Município.

ESPECIFICAÇÃO	VALOR - R\$ milhares
Valor Efetivo (realizado) do PIB Estadual em 2020	204.500.000
Receita Corrente Líquida Municipal em 2020	87.762.379

Notas Explicativas:

PIB: Apesar de ser parâmetro opcional para os municípios, conforme a 12ª edição do Manual de Demonstrativos Fiscais/STN, foi considerando para esse demonstrativo o PIB de Pernambuco de 2020 no valor de R\$ 204,5 bilhões em valores correntes, publicado pelo site www.condepefidem.pe.gov.br e IBGE em 05 de março de 2021.

RCL: Receita Corrente Líquida – RCL para o ano de 2020, conforme Relatório Resumido da Execução Orçamentária-RREO - 6º Bimestre/2020.



Tabela 3 – Metas Fiscais atuais comparadas com as fixadas nos três exercícios anteriores



Nossa cidade em um novo caminho

MUNICÍPIO DE RIBEIRÃO - PE
PROJETO DE LEI DE DIRETRIZES ORÇAMENTÁRIAS
ANEXO DE METAS FISCAIS

METAS FISCAIS ATUAIS COMPARADAS COM AS FIXADAS NOS TRÊS EXERCÍCIOS ANTERIORES
2022

R\$ milhares

AMF - Demonstrativo 3 (LRF, Art. 4º § 2º, inciso II)

ESPECIFICAÇÃO	VALORES A PREÇOS CORRENTES											
	2019	2020	%	2021	%	2022	%	2023	%	2024	%	
Receita Total	92.575	105.464	13,923	104.548	-0,868	129.554	23,918	115.086	-11,168	118.204	2,710	
Receitas Primárias (I)	84.985	95.483	12,353	93.952	-1,604	120.309	28,054	105.550	-12,268	108.368	2,670	
Despesa Total	93.872	106.943	13,924	104.548	-2,240	129.554	23,919	115.086	-11,168	118.204	2,709	
Despesas Primárias (II)	84.873	97.020	14,312	95.909	-1,145	112.604	17,407	103.629	-7,970	106.697	2,961	
Resultado Primário (III) = (I - II)	112	-1.537	-1,959	-1.957	-0,459	7.705	10,647	1.920	-4,298	1.671	-0,290	
Resultado Nominal	136	-1.497	-1,200,735	-1.915	27,921	6.249	-426,302	368	-94,109	16	-95,660	
Dívida Pública Consolidada	32.011	49.986	56,153	46.246	-7,483	42.742	-7,577	39.353	-7,929	35.964	-8,612	
Dívida Consolidada Líquida	32.011	49.986	56,153	46.246	-7,483	42.742	-7,577	39.353	-7,929	35.964	-8,612	

ESPECIFICAÇÃO	VALORES A PREÇOS CONSTANTES											
	2019	2020	%	2021	%	2022	%	2023	%	2024	%	
Receita Total	99.795	111.866	12,096	104.548	-6,541	124.847	19,416	107.414	-13,964	106.852	-0,523	
Receitas Primárias (I)	91.613	101.279	10,551	93.952	-7,235	115.938	23,402	98.513	-15,029	97.960	-0,562	
Despesa Total	101.193	113.434	12,097	104.548	-7,834	124.848	19,417	107.414	-13,964	106.851	-0,524	
Despesas Primárias (II)	91.492	102.909	12,479	95.909	-6,802	108.513	13,142	96.721	-10,867	96.450	-0,280	
Resultado Primário (III) = (I - II)	121	-1.630	-1,928	-1.957	-0,433	7.995	10,260	1.792	-4,162	1.510	-0,281	
Resultado Nominal	147	-1.588	-1,183,081	-1.915	20,601	6.022	-414,447	344	-94,294	14	-95,797	
Dívida Pública Consolidada	34.508	53.020	53,648	46.246	-12,777	41.189	-10,934	36.729	-10,827	32.510	-11,489	
Dívida Consolidada Líquida	34.508	53.020	53,648	46.246	-12,777	41.189	-10,934	36.729	-10,827	32.510	-11,489	

Nota: Os índices utilizados neste demonstrativo foram obtidos nos Relatórios FOCUS (02 de julho de 2021), elaborado pelo Ministério da Economia.

ÍNDICES DE INFLAÇÃO	
2019	4,31%
2020	1,63%
2021	6,07%
2022	3,77%
2023	3,25%
2024	3,25%

METODOLOGIA DE CÁLCULO DOS VALORES CONSTANTES		
2019	- Valor Corrente x	1,0780
2020	- Valor Corrente x	1,0607
2021	Valor Corrente	-
2022	- Valor Corrente /	1,0377
2023	- Valor Corrente /	1,0714
2024	Valor Corrente /	1,062

Documento Assinado Digitalmente por: MARCELLO CAVALCANTI DE PETRIBU DE ALBUQUERQUE MARANHÃO
Código do documento: 3043302-5110-4001-994e-a151a8c1e9e
Acesse em: <https://eccc.ce.gov.br/pp/validaDoc.seam?CodigoDocumento=3043302-5110-4001-994e-a151a8c1e9e>



GOVERNO MUNICIPAL
RIBEIRÃO
Nossa cidade em um novo caminho

MUNICÍPIO DE RIBEIRÃO - PE
PROJETO DE LEI DE DIRETRIZES ORÇAMENTÁRIAS
ANEXO DE METAS FISCAIS
EVOLUÇÃO DO PATRIMÔNIO LÍQUIDO
2022

AMF - Demonstrativo 4 (LRF, Art. 4º § 2º, inciso III)

R\$ milhares

PATRIMÔNIO LÍQUIDO	2020	%	2019	%	2018	%
Patrimônio / Capital	0	0	0	0	0	0
Reservas	0	0	0	0	0	0
Resultado Acumulado	-42.453	100	-23.706	100	-19.882	100
TOTAL	-42.453	100	-23.706	100	-19.882	100

REGIME FINANCEIRO

PATRIMÔNIO LÍQUIDO	2020	%	2019	%	2018	%
Patrimônio	0	0	0	0	0	0
Reservas	0	0	0	0	0	0
Lucros ou Prejuízos Acumulados	0	0	0	0	0	0
TOTAL	0	0	0	0	0	0

REGIME PREVIDENCIÁRIO

PATRIMÔNIO LÍQUIDO	2020	%	2019	%	2018	%
Patrimônio	0	0	0	0	0	0
Reservas	0	0	0	0	0	0
Lucros ou Prejuízos Acumulados	-237.938	100	-256.138	100	-282.064	100
TOTAL	-237.938	100	-256.138	100	-282.064	100



Notas Explicativas:



Tabela 5 – Origem e Aplicação dos Recursos Obtidos com a Alienação de Ativos



Nossa cidade em um novo caminho

MUNICÍPIO DE RIBEIRÃO - PE
PROJETO DE LEI DE DIRETRIZES ORÇAMENTÁRIAS
ANEXO DE METAS FISCAIS
ORIGEM E APLICAÇÃO DOS RECURSOS OBTIDOS COM ALIENAÇÃO DE ATIVOS
2022

AMF - Demonstrativo 5 (LRF, Art. 4º § 2º, inciso III)

R\$ milhões

RECEITAS REALIZADAS	2020 (a)	2019 (b)	2018 (c)
RECEITAS DE CAPITAL - ALIENAÇÃO DE ATIVOS (I)	-	-	-
Alienação de Bens Móveis	-	-	-
Alienação de Bens Imóveis	-	-	-
Alienação de Bens Intangíveis	-	-	-
Rendimentos de Aplicações Financeiras	-	-	-
DESPESAS EXECUTADAS	2020 (d)	2019 (e)	2018 (f)
APLICAÇÃO DOS RECURSOS DA ALIENAÇÃO DE ATIVOS (II)	-	-	-
DESPESAS DE CAPITAL	-	-	-
Investimentos	-	-	-
Inversões Financeiras	-	-	-
Amortização da Dívida	-	-	-
DESPESAS CORRENTES DOS REGIMES DE PREVIDÊNCIA	-	-	-
Regime Geral de Previdência Social	-	-	-
Regime Próprio de Previdência dos Servidores ¹	-	-	-
SALDO FINANCEIRO	(g)=[(Ia-IId)+(IIIh)]	(h)=[(Ib-Ile)+(IIIi)]	(i)=[(Ic-If)]
VALOR (III)	-	-	-

Fonte: Anexo 11 do RREO - Demonstrativo da Receita de Alienação de Ativos e Aplicação dos Recursos dos exercícios de 2018, 2019 e 2020.

Notas Explicativas:

1 - Despesas previstas no art. 44 da LRF: É vedada a aplicação da receita de capital derivada da alienação de bens e direitos que integram o patrimônio público para o financiamento de despesa corrente, salvo se destinada por lei aos regimes de previdência social, geral e próprio dos servidores públicos.

 Documento Assinado Digitalmente por: MARCELLO CAVALCANTI DE PETRIBU DE ALBUQUERQUE MARANHÃO
 Asses em: https://eic.ice.pe.gov.br/epp/validaDoc.shtm Código do documento: 39d33e2e-5f10-406f-994e-a151ae8c1e9e



Nossa cidade em um novo caminho

MUNICÍPIO DE RIBEIRÃO

PROJETO DE LEI DE DIRETRIZES ORÇAMENTÁRIAS
ANEXO DE METAS FISCAIS

AVALIAÇÃO DA SITUAÇÃO FINANCEIRA E ATUARIAL DO REGIME PRÓPRIO DE PREVIDÊNCIA DOS SERVIDORES E DAS PENSÕES E INATIVOS MILITARES

2022

AMF - Demonstrativo 6 (LRF, art.4º, §2º, inciso IV, alínea "a")

R\$ milhares

RECEITAS E DESPESAS PREVIDENCIÁRIAS DO REGIME PRÓPRIO DE PREVIDÊNCIA DOS SERVIDORES - RPPS

FUNDO EM CAPITALIZAÇÃO (PLANO PREVIDENCIÁRIO)

	2018	2019	2020
RECEITAS PREVIDENCIÁRIAS - RPPS (FUNDO EM CAPITALIZAÇÃO)			
RECEITAS CORRENTES (I)	9.037	11.337	15.063
Receita de Contribuições dos Segurados	3.329	3.427	4.180
Ativo	3.321	3.417	4.163
Inativo	8	9	17
Pensionista	-	1	-
Receita de Contribuições Patronais	5.458	5.710	6.923
Ativo	5.458	5.710	6.923
Inativo	-	-	-
Pensionista	-	-	-
Receita Patrimonial	-	6	-
Receitas Imobiliárias	-	-	-
Receitas de Valores Mobiliários	-	6	-
Outras Receitas Patrimoniais	-	-	-
Receita de Serviços	-	-	-
Outras Receitas Correntes	250	2.194	3.960
Compensação Financeira entre os Regimes	99	-	1.170
Aportes Periódicos para Amortização de Déficit Atuarial do RPPS (III)*	-	-	-
Demais Receitas Correntes	151	2.194	2.790
RECEITAS DE CAPITAL (III)	-	-	-
Alienação de Bens, Direitos e Ativos	-	-	-
Amortização de Empréstimos	-	-	-
Outras Receitas de Capital	-	-	-
TOTAL DAS RECEITAS DO FUNDO EM CAPITALIZAÇÃO (IV) = (I + III - II)	9.037	11.337	15.063
DESPESAS PREVIDENCIÁRIAS - RPPS (FUNDO EM CAPITALIZAÇÃO)			
Benefícios	9.713	12.115	14.810
Aposentadorias	7.536	9.747	12.116
Pensões por Morte	2.177	2.368	2.694
Outras Despesas Previdenciárias	57	21	-
Compensação Financeira entre os Regimes	-	-	-
Demais Despesas Previdenciárias	57	21	-
TOTAL DAS DESPESAS DO FUNDO EM CAPITALIZAÇÃO (V)	9.770	12.136	14.810
RESULTADO PREVIDENCIÁRIO - FUNDO EM CAPITALIZAÇÃO (VI) = (IV - V)	- 733	- 799	253
RECURSOS RPPS ARRECADADOS EM EXERCÍCIOS ANTERIORES			
VALOR	-	-	-
RESERVA ORÇAMENTÁRIA DO RPPS			
VALOR	-	-	-
APORTES DE RECURSOS PARA O FUNDO EM CAPITALIZAÇÃO DO RPPS			
Plano de Amortização - Contribuição Patronal Suplementar	1.573	1.508	1.884
Plano de Amortização - Aporte Periódico de Valores Predefinidos	-	-	-
Outros Aportes para O RPPS	-	-	-
Recursos para Cobertura de Déficit Financeiro	666	177	277
BENS E DIREITOS DO RPPS (FUNDO EM CAPITALIZAÇÃO)			
Caixa e Equivalente de Caixa	14	7	8
Investimentos e Aplicações	-	-	-
Outro Bens e Direitos	20.509	22.780	40.641

continua

Documento Assinado Digitalmente por: MARCELLO CAVALLACANTI DE PETRIBU DE ALBUQUERQUE MARANH
Acesse em: <https://cece.ice.pe.gov.br/epv/validaDoc.seam> Código do documento: 39d33e2e-5f10-40bf-994e-a151ae8c1e9d



MUNICÍPIO DE RIBEIRÃO
 PROJETO DE LEI DE DIRETRIZES ORÇAMENTÁRIAS
 ANEXO DE METAS FISCAIS
AVALIAÇÃO DA SITUAÇÃO FINANCEIRA E ATUARIAL DO REGIME PRÓPRIO DE PREVIDÊNCIA DOS SERVIDORES E DAS PENSÕES E INATIVOS MILITARES
 2022

FUNDO EM REPARTIÇÃO (PLANO FINANCEIRO)

RECEITAS PREVIDENCIÁRIAS - RPPS (FUNDO EM REPARTIÇÃO)	2018	2019	2020
RECEITAS CORRENTES (VII)	-	-	-
Receita de Contribuições dos Segurados	-	-	-
Ativo	-	-	-
Inativo	-	-	-
Pensionista	-	-	-
Receita de Contribuições Patronais	-	-	-
Ativo	-	-	-
Inativo	-	-	-
Pensionista	-	-	-
Receita Patrimonial	-	-	-
Receitas Imobiliárias	-	-	-
Receitas de Valores Mobiliários	-	-	-
Outras Receitas Patrimoniais	-	-	-
Receita de Serviços	-	-	-
Outras Receitas Correntes	-	-	-
Compensação Financeira entre os Regimes	-	-	-
Demais Receitas Correntes	-	-	-
RECEITAS DE CAPITAL (VIII)	-	-	-
Alienação de Bens, Direitos e Ativos	-	-	-
Amortização de Empréstimos	-	-	-
Outras Receitas de Capital	-	-	-
TOTAL DAS RECEITAS DO FUNDO EM REPARTIÇÃO (IX) = (VII + VIII)	-	-	-
DESPESAS PREVIDENCIÁRIAS - RPPS (FUNDO EM REPARTIÇÃO)	2018	2019	2020
Benefícios	-	-	-
Aposentadorias	-	-	-
Pensões por Morte	-	-	-
Outras Despesas Previdenciárias	-	-	-
Compensação Financeira entre os Regimes	-	-	-
Demais Despesas Previdenciárias	-	-	-
TOTAL DAS DESPESAS DO FUNDO EM REPARTIÇÃO (X)	-	-	-
RESULTADO PREVIDENCIÁRIO - FUNDO EM REPARTIÇÃO (XI) = (IX - X)'	-	-	-
APORTES DE RECURSOS PARA O FUNDO EM REPARTIÇÃO DO RPPS	2018	2019	2020
Recursos para Cobertura de Insuficiência Financeira	-	-	-
Recursos Para Formação de Reserva	-	-	-
BENS E DIREITOS DO RPPS (FUNDO EM REPARTIÇÃO)	2018	2019	2020
Caixa e Equivalente de Caixa	-	-	-
Investimentos e Aplicações	-	-	-
Outro Bens e Direitos	-	-	-

ADMINISTRAÇÃO DO REGIME PRÓPRIO DE PREVIDÊNCIA DOS SERVIDORES - RPPS

RECEITAS DA ADMINISTRAÇÃO - RPPS	2018	2019	2020
RECEITAS CORRENTES	674	806	867
TOTAL DAS RECEITAS DA ADMINISTRAÇÃO - RPPS - (XII)'	674	806	867
DESPESAS DA ADMINISTRAÇÃO - RPPS	2018	2019	2020
DESPESAS CORRENTES (XIII)	199	169	192
Pessoal e Encargos Sociais	-	-	25
Demais Despesas Correntes	199	169	167
DESPESAS DE CAPITAL (XIV)	-	-	4
TOTAL DAS DESPESAS DA ADMINISTRAÇÃO RPPS (XV) = (XIII + XIV)	199	169	196
RESULTADO DA ADMINISTRAÇÃO RPPS (XVI) = (XII - XV)'	475	637	671



Nossa cidade em um novo caminho

MUNICÍPIO DE RIBEIRÃO

PROJETO DE LEI DE DIRETRIZES ORÇAMENTÁRIAS
ANEXO DE METAS FISCAIS

AVALIAÇÃO DA SITUAÇÃO FINANCEIRA E ATUARIAL DO REGIME PRÓPRIO DE PREVIDÊNCIA DOS SERVIDORES E DAS PENSÕES E INATIVOS MILITARES

2022

BENS E DIREITOS DO RPPS - ADMINISTRAÇÃO DO RPPS	2018	2019	2020
Caixa e Equivalente de Caixa	-	-	-
Investimentos e Aplicações	-	-	-
Outro Bens e Direitos	-	-	-

BENEFÍCIOS PREVIDENCIÁRIOS MANTIDOS PELO TESOURO

RECEITAS PREVIDENCIÁRIAS (BENEFÍCIOS MANTIDOS PELO TESOURO)	2018	2019	2020
Contribuição dos Servidores	-	-	-
Demais Receitas Previdenciárias	-	-	-
TOTAL DAS RECEITAS (BENEFÍCIOS MANTIDOS PELO TESOURO) (XVII)	-	-	-

DESPESAS PREVIDENCIÁRIAS (BENEFÍCIOS MANTIDOS PELO TESOURO)	2018	2019	2020
Aposentadorias	-	-	-
Pensões	-	-	-
Outras Despesas Previdenciárias	-	-	-
TOTAL DAS DESPESAS (BENEFÍCIOS MANTIDOS PELO TESOURO) (XVIII)	-	-	-

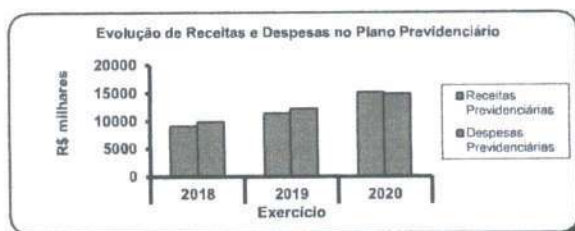
RESULTADO DOS BENEFÍCIOS MANTIDOS PELO TESOURO (XIX) = (XVII - XVIII)²	-	-	-
--	---	---	---

RECEITAS E DESPESAS ASSOCIADAS ÀS PENSÕES E AOS INATIVOS MILITARES (SISTEMA DE PROTEÇÃO SOCIAL DOS MILITARES)

RECEITAS DE CONTRIBUIÇÕES DOS MILITARES	2018	2019	2020
Contribuição sobre a remuneração dos militares ativos	-	-	-
Contribuição sobre a remuneração dos militares inativos	-	-	-
Contribuição sobre a remuneração dos pensionistas	-	-	-
Outras contribuições	-	-	-
TOTAL DAS CONTRIBUIÇÕES DOS MILITARES (XX)	-	-	-

DESPESAS COM INATIVOS E PENSIONISTAS MILITARES	2018	2019	2020
Inatividade	-	-	-
Pensões	-	-	-
Outras Despesas	-	-	-
TOTAL DAS DESPESAS COM INATIVOS E PENSIONISTAS MILITARES (XXI)	-	-	-

RESULTADO ASSOCIADO ÀS PENSÕES E AOS INATIVOS MILITARES (XXII) = (XX-XXI)²	-	-	-
--	---	---	---





Nossa cidade em um novo caminho

MUNICÍPIO DE RIBEIRÃO
PROJETO DE LEI DE DIRETRIZES ORÇAMENTÁRIAS
ANEXO DE METAS FISCAIS
2022

AMF - Demonstrativo 6 (LRF, art.4º, §2º, inciso IV, alínea "a")

R\$ milhares

PROJEÇÃO ATUARIAL DO REGIME PRÓPRIO DE PREVIDÊNCIA DOS SERVIDORES

PLANO PREVIDENCIÁRIO

EXERCÍCIO	Receitas Previdenciárias (a)	Despesas Previdenciárias (b)	Resultado Previdenciário (c) = (a-b)	Saldo Financeiro do Exercício (d) = (d Exercício Anterior) + (c)
2020	-	-	-	8
2021	10.001	23.161	- 13.160	13.152
2022	10.288	24.383	- 14.095	27.247
2023	10.563	25.780	- 15.217	42.464
2024	10.789	27.617	- 16.828	59.292
2025	11.120	28.886	- 17.766	77.058
2026	11.442	30.337	- 18.895	95.953
2027	11.826	31.495	- 19.669	115.622
2028	12.206	32.779	- 20.573	136.195
2029	11.771	34.260	- 22.489	158.684
2030	10.184	36.664	- 26.480	185.164
2031	10.315	38.381	- 28.066	213.230
2032	10.457	40.053	- 29.596	242.826
2033	10.631	41.495	- 30.864	273.690
2034	9.693	43.117	- 33.424	307.114
2035	9.350	44.641	- 35.291	342.405
2036	9.286	46.658	- 37.372	379.777
2037	9.231	48.521	- 39.290	419.067
2038	9.213	50.056	- 40.843	459.910
2039	9.188	51.521	- 42.333	502.243
2040	9.096	53.263	- 44.167	546.410
2041	6.431	54.156	- 47.725	594.135
2042	6.382	54.676	- 48.294	642.429
2043	6.296	55.246	- 48.950	691.379
2044	6.196	55.738	- 49.542	740.921
2045	6.079	56.156	- 50.077	790.998
2046	5.997	56.194	- 50.197	841.195
2047	5.862	56.353	- 50.491	891.686
2048	5.767	56.098	- 50.331	942.017
2049	5.664	55.707	- 50.043	992.060
2050	5.516	55.398	- 49.882	1.041.942
2051	5.414	54.632	- 49.218	1.091.160
2052	5.268	53.951	- 48.683	1.139.843
2053	5.149	52.932	- 47.783	1.187.626
2054	5.019	51.815	- 46.796	1.234.422
2055	4.874	50.631	- 45.757	1.280.179

(continua)



Nossa cidade em um novo caminho

MUNICÍPIO DE RIBEIRÃO
PROJETO DE LEI DE DIRETRIZES ORÇAMENTÁRIAS
ANEXO DE METAS FISCAIS
2022

AMF - Demonstrativo 6 (LRF, art.4º, §2º, inciso IV, alínea "a")

R\$ milhares

EXERCÍCIO	Receitas Previdenciárias (a)	Despesas Previdenciárias (b)	Resultado Previdenciário (c) = (a-b)	Saldo Financeiro do Exercício (d) = (d Exercício Anterior) + (c)
2056	4.713	49.381	- 44.668	1.324.847
2057	4.517	48.187	- 43.670	1.368.517
2058	4.365	46.610	- 42.245	1.410.762
2059	4.205	44.956	- 40.751	1.451.513
2060	4.039	43.233	- 39.194	1.490.707
2061	3.866	41.447	- 37.581	1.528.288
2062	3.688	39.610	- 35.922	1.564.210
2063	3.494	37.797	- 34.303	1.598.513
2064	3.309	35.885	- 32.576	1.631.089
2065	3.122	33.950	- 30.828	1.661.917
2066	2.934	32.004	- 29.070	1.690.987
2067	2.747	30.062	- 27.315	1.718.302
2068	2.560	28.131	- 25.571	1.743.873
2069	2.377	26.225	- 23.848	1.767.721
2070	2.197	24.350	- 22.153	1.789.874
2071	2.021	22.527	- 20.506	1.810.380
2072	1.851	20.762	- 18.911	1.829.291
2073	1.688	19.061	- 17.373	1.846.664
2074	1.532	17.434	- 15.902	1.862.566
2075	1.383	15.879	- 14.496	1.877.062
2076	1.242	14.407	- 13.165	1.890.227
2077	1.109	13.010	- 11.901	1.902.128
2078	984	11.691	- 10.707	1.912.835
2079	866	10.446	- 9.580	1.922.415
2080	755	9.274	- 8.519	1.930.934
2081	652	8.181	- 7.529	1.938.463
2082	557	7.162	- 6.605	1.945.068
2083	470	6.224	- 5.754	1.950.822
2084	390	5.365	- 4.975	1.955.797
2085	318	4.585	- 4.267	1.960.064
2086	255	3.891	- 3.636	1.963.700
2087	200	3.276	- 3.076	1.966.776
2088	153	2.744	- 2.591	1.969.367
2089	114	2.286	- 2.172	1.971.539
2090	82	1.900	- 1.818	1.973.357
2091	56	1.581	- 1.525	1.974.882
2092	37	1.320	- 1.283	1.976.165
2093	23	1.118	- 1.095	1.977.260
2094	14	957	- 943	1.978.203
2095	7	829	- 822	1.979.025

Avaliação Atuarial elaborada pelo (a) Senhor (a) Atuário Túlio Pinheiro Carvalho, MIBA 1626. Data Base: 31/12/2020. Ano Base: 2021.



Nossa cidade em um novo caminho

MUNICÍPIO DE RIBEIRÃO
PROJETO DE LEI DE DIRETRIZES ORÇAMENTÁRIAS
ANEXO DE METAS FISCAIS
ESTIMATIVA E COMPENSAÇÃO DA RENÚNCIA DE RECEITA
AMF - Demonstrativo 6 (LRF, art.4º, §2º, inciso IV, alínea "a")

AMF - Demonstrativo 7 (LRF, Art. 4º § 2º, inciso V)

R\$ milhares

TRIBUTO	MODALIDADE	SETORES/ PROGRAMAS/ BENEFICIÁRIO	RENÚNCIA DE RECEITA PREVISTA			COMPENSAÇÃO
			2022	2023	2024	
TOTAL						-

Nota:

Não são estimados valores, para renúncia de receita, relativos a eventual concessão de benefício fiscal, a serem concedidos nos termos do art. 14 da Lei de Responsabilidade Fiscal e nos termos do texto legal do Projeto de Lei de Diretrizes Orçamentárias para 2022, devendo ser feito estudo de impacto orçamentário-financeiro por ocasião da concessão do benefício, durante o exercício respectivo.



GOVERNO MUNICIPAL

RIBEIRÃO

Nossa cidade em um novo caminho

MUNICÍPIO DE RIBEIRÃO

PROJETO DE LEI DE DIRETRIZES ORÇAMENTÁRIAS

ANEXO DE METAS FISCAIS

MARGEM DE EXPANSÃO DAS DESPESAS OBRIGATÓRIAS DE CARÁTER CONTINUADO**AMF - Demonstrativo 6 (LRF, art.4º, §2º, inciso IV, alínea "a")**

EVENTOS	Valor Previsto para 2022	R\$ milhares
Aumento Permanente da Receita		9.718
(-) Transferências Constitucionais		-
(-) Transferências ao FUNDEB		996
Saldo Final do Aumento Permanente de Receita (I)		8.722
Redução Permanente de Despesa (II)		-
Margem Bruta (III) = (I+II)		8.722
Saldo Utilizado na Margem Bruta (IV)		229
Novas DOCC		229
Novas DOCC geradas por PPP		-
Margem Líquida de Expansão de DOCC (V) = (III-IV)		8.493

Notas Explicativas:

1 - As Despesas Obrigatórias de Caráter Continuado, nos termos do art. 17 da LRF, para o Município em 2022, decorrem do aumento do salário mínimo nacional, estimado em R\$ 1.147,00, conforme previsto no PLDO 2022 da União.

2 - Foi considerado, para 2022, aumento de receita de até 3,20%, resultante da taxa de inflação de 3,77% multiplicado pelo fator de sensibilidade dos parâmetros macroeconômicos de 0,53%, resultando em 2,00%, e a taxa de crescimento do PIB de 2,10% multiplicado pelo fator de sensibilidade dos parâmetros macroeconômicos de 0,53%, resultou em 1,20%, ambos indicadores disponíveis no Relatório FOCUS do Bando Central do Brasil, publicado em 02 de julho de 2021.



Nossa cidade em um novo caminho



Documento Assinado Digitalmente por: MARCELLO CAVALCANTI DE PETRIBU DE ALBUQUERQUE MARANH
Acesse em: <https://etce.tce.pe.gov.br/epp/validaDoc.seam> Código do documento: 39d33e2e-5f10-406f-994e-a151ae8c1e9e

ANEXO III

PROJETO DE LEI DE DIRETRIZES ORÇAMENTÁRIAS

MUNICÍPIO DE RIBEIRÃO

EXERCÍCIO DE 2022

ANEXO DE RISCOS FISCAIS



Nossa cidade em um novo caminho



Documento Assinado Digitalmente por: MARCELLO CAVALCANTI DE PETRIBU DE ALBUQUERQUE MARANH
Acesse em: <https://etce.tce.pe.gov.br/epv/validaDoc.seam> Código do documento: 39d33e2e-5f10-406f-994e-a151ae8c1e9e

ANEXO III – RISCOS FISCAIS DO PROJETO LEI DE DIRETRIZES ORÇAMENTÁRIAS PARA O EXERCÍCIO DE 2022

APRESENTAÇÃO:

O presente Anexo de Riscos Fiscais da Lei de Diretrizes Orçamentárias (LDO) do Município, para 2022, foi determinado pelo § 3º do art. 4º da Lei Complementar nº 101, de 4 de maio de 2000 (LRF), com a finalidade de registrar e avaliar os passivos contingentes e outros riscos capazes de afetar as contas públicas, bem como informar as providências a serem tomadas pela Administração, caso os riscos se concretizem.

Lei Complementar nº 101/2000.

Art. 4º.

“§ 3º A lei de diretrizes orçamentárias conterá Anexo de Riscos Fiscais, onde serão avaliados os passivos contingentes e outros riscos capazes de afetar as contas públicas, informando as providências a serem tomadas, caso se concretizem.

Riscos Fiscais são possibilidades de ocorrências de eventos que venham a impactar negativamente nas contas públicas, eventos estes resultantes da realização das ações previstas no programa de trabalho para o exercício ou decorrentes das metas de resultados, correspondendo, assim, aos riscos provenientes das obrigações financeiras do governo.

A Resolução do Conselho Federal de Contabilidade (CFC) nº 1.180/09, que aprovou a NBC T 19.7, que trata de provisões, passivos, contingências passivas e contingências ativas, definiu, nos seguintes termos:

Contingência passiva é uma possível obrigação presente cuja existência será confirmada somente pela ocorrência de um ou mais eventos futuros que não estão totalmente sob o controle da entidade; ou é uma obrigação presente que surge em decorrência de eventos passados, mas que não é reconhecida ou porque é improvável que a entidade tenha de liquidá-la; ou porque o valor da obrigação não pode ser estimado com suficiente segurança.

A **Reserva de Contingência**, conforme estabelecido na alínea “b” do inciso III do art. 5º da LRF destina-se ao atendimento de passivos contingentes e outros riscos e eventos fiscais imprevistos, nos quais se incluem as alterações e adequações orçamentárias em conformidade com o disposto no inciso III do § 1º do art. 43 da Lei Federal nº 4.320, de 1964.

Constará da Lei Orçamentária pelo menos 1% (um por cento) da receita corrente líquida para a reserva de contingência.

Também é possível superar ocorrências de eventos de que trata este anexo, por meio de realocação ou redução de despesas discricionárias.



No exercício de 2022 poderão vir a acontecer fatos que impliquem nos seguintes riscos fiscais:

1. Não atingimento das metas de arrecadação de receitas e aumentos de despesas em decorrência de:

- a) Ritmo de crescimento da atividade econômica do País abaixo do que está sendo projetado, com reflexo no nível de arrecadação dos tributos municipais e dos recursos resultantes de transferências constitucionais e legais feitas por outros entes federativos;
- b) Flutuações na taxa de câmbio e/ou aumento da taxa de juros, que tragam reflexos para a economia, implicando em aumento do custo do serviço da dívida (juros e amortizações);
- c) Ocorrência de índices inflacionários diferentes daqueles previstos, que venham a prejudicar as metas fiscais consideradas nas projeções desta LDO;
- d) inadimplência superior às estimativas de recebimentos dos créditos de dívida ativa tributária, previstos nas campanhas de cobrança administrativa e judicial, consoante disposições do Código Tributário Municipal, da Lei Federal nº 6.830, de 22 de setembro de 1980 e atualizações;

2. Socorro à população em caso de situações emergenciais, de calamidade pública, epidemias, pandemias, notadamente a continuidade dos efeitos da pandemia do Covid-19 e enchentes, em valores superiores aos estimados para programas assistenciais, de saúde e da defesa civil que constarão da Lei Orçamentária.

3. Desastres ambientais de grandes proporções no território do município.

4. Ocorrência de decisões judiciais que impliquem em despesas não previstas ou orçadas em valor menor do que o montante imputado.

Havendo as ocorrências citadas, serão tomadas as providências referenciadas na folha anterior, por meio de utilização da reserva de contingência e realocação de recursos e redução de despesas discricionárias, assim como em situações emergenciais e de calamidade haverá gestão de riscos.

Considerando riscos hipotéticos, a quantificação financeira é de difícil mensuração, enquadrando-se em contingências passivas.

Anexa Tabela de Riscos Fiscais, modelo STN.



Nossa cidade em um novo caminho

MUNICÍPIO DE RIBEIRÃO
PROJETO DE LEI DE DIRETRIZES ORÇAMENTÁRIAS
ANEXO DE RISCOS FISCAIS
DEMONSTRATIVO DE RISCOS FISCAIS E PROVIDÊNCIAS
2022

ARF (LRF, art 4º, § 3º)

R\$ milhares

PASSIVOS CONTINGENTES		PROVIDÊNCIAS	
Descrição	Valor	Descrição	Valor
Demandas Judiciais			
Dívidas em Processo de Reconhecimento			
Avais e Garantias Concedidas			
Assunção de Passivos			
Assistências Diversas			
<i>*Assistência emergencial contra seca, enchentes, catástrofes, epidemias, pandemias, COVID-19 etc.</i>	3.000	<i>Abertura de créditos adicionais a partir da Reserva de Contingência</i>	3.000
Outros Passivos Contingentes			
SUBTOTAL	3.000	SUBTOTAL	3.000

DEMAIS RISCOS FISCAIS PASSIVOS		PROVIDÊNCIAS	
Descrição	Valor	Descrição	Valor
Frustração de Arrecadação	18.778		18.778
<i>*Não recebimento de emendas parlamentares e recursos de convênios dos governos Estaduais e Federais.</i>	18.778	<i>Contingenciamento das despesas/limitação de empenho de investimentos com fonte de recurso de emendas parlamentares ou convênios</i>	18.778
Restituição de Tributos a Maior			
Discrepância de Projeções:			
Outros Riscos Fiscais			
SUBTOTAL	18.778	SUBTOTAL	18.778
TOTAL	21.778	TOTAL	21.778

Documento Assinado Digitalmente por: MARCELLO CAVALCANTI DE PETRIBU DE ALBUQUERQUE MARANHÃO
Código do documento: 39d33e2e-5f10-40bf-994e-a151ae8e1e9e
Acesse em: <https://etce.tce.pe.gov.br/ppp/validaDoc.seam>





Nossa cidade em um novo caminho



Documento Assinado Digitalmente por: MARCELLO CAVALCANTI DE PETRIBU DE ALBUQUERQUE MARANH
Acesse em: <https://etce.ice.pe.gov.br/epv/validaDoc.seam> Código do documento: 39d33e2e-5f10-40bf-994e-a151ae8c1e9e

ANEXO IV

PROJETO DE LEI DE DIRETRIZES ORÇAMENTÁRIAS

MUNICÍPIO DE RIBEIRÃO

EXERCÍCIO DE 2022

ANEXO DE OBRAS EM EXECUÇÃO, DESPESAS DE CONSERVAÇÃO DO PATRIMÔNIO PÚBLICO E NOVOS PROJETOS

Manoel Luiz Bastos Fontes
Secretário Municipal do Ribeirão
CAB/PE 9703



APRESENTAÇÃO

A Lei Complementar nº 101, de 4 de maio de 2000, estabeleceu no art. 45 que somente deverão ser incluídos novos projetos após adequadamente atendidos os em andamento e contempladas as despesas de conservação do patrimônio público, nos termos que dispuser a lei de diretrizes orçamentárias.

O presente anexo contém a discriminação das obras em andamento, despesas previstas para conservação do patrimônio e os novos projetos que serão incluídos na lei orçamentária para 2022, para atendimento das disposições do parágrafo único do referido art. 45 da LRF.

Estão evidenciadas detalhadamente, a seguir:

- I - Obras em Andamento;
- II - Despesas para Conservação do Patrimônio;
- III - Novos Projetos

Lei de Diretrizes Orçamentárias 2022
DEMONSTRATIVO DE OBRAS EM EXECUÇÃO, DESPESAS DE CONSERVAÇÃO DO PATRIMÔNIO PÚBLICO E NOVOS PROJETOS
(Art. 45 da LRF)

IDENTIFICAÇÃO DOS PROJETOS	OBRAS EM EXECUÇÃO				Fonte (Recurso Próprio)	Fonte (Recurso Vinculado - Convênio)	VALOR A SER GASTO EM 2022 COM CONSERVAÇÃO DO PATRIMÔNIO (R\$)	GASTOS COM NOVOS PROJETOS EM 2021 (R\$)
	DATA DO INÍCIO DA EXECUÇÃO DA OBRA	VALOR TOTAL DA OBRA (R\$)	% DE CONCLUSÃO PREVISTO P/2022	VALOR EXECUTADO EM 2022 (R\$)				
SECRETARIA MUNICIPAL DE INFRAESTRUTURA								
PAVIMENTAÇÃO EM PARALELEPIEDO EM DIVERSAS RUAS	01/08/2020	700.000,00	50%	350.000,00		MINISTERIO DESENVOLVIMENTO REGIONAL		
CONSTRUÇÃO DE ESCOLA 12 SALAS PADRÃO FNDE		4.500.000,00	100%	4.500.000,00		FNDE		
CONSTRUÇÃO DE MURO DE ARRIMO RUA SIQUEIRA SANTOS		275.000,00	100%	275.000,00		MINISTERIO DESENVOLVIMENTO REGIONAL		
CONSTRUÇÃO DE MURO DE ARRIMO DIVERSAS RUAS		1.700.000,00	70%	1.190.000,00		SECRETARIA DE INFRAESTRUTURA DO ESTADO DE PERNAMBUCO		
PAVIMENTAÇÃO EM PARALELEPIEDO EM DIVERSAS RUAS	01/10/2020	650.000,00	40%	260.000,00		MINISTERIO DESENVOLVIMENTO REGIONAL		300.000,00
REFORMA DE PRAÇAS		800.000,00	90%	720.000,00	RECURSOS PROPRIOS			
REFORMA PREDIOS ESCOLAR		2.500.000,00	70%	1.750.000,00	RECURSOS PROPRIOS		1.750.000,00	
SANEAMENTO BÁSICO		600.000,00	80%	480.000,00	RECURSOS PROPRIOS			500.000,00
PAVIMENTAÇÃO EM PARALELEPIEDO EM DIVERSAS RUAS		320.000,00	100%	320.000,00	RECURSOS PROPRIOS			1.000.000,00
REPOSIÇÃO DE PAVIMENTO		500.000,00	100%	500.000,00	RECURSOS PROPRIOS		500.000,00	
REFORMA DE PRÉDIOS PÚBLICOS		1.000.000,00	100%	1.000.000,00	RECURSOS PROPRIOS		1.000.000,00	
RECAPEAMENTO ASFALTICO		800.000,00	100%	800.000,00	RECURSOS PROPRIOS	MINISTERIO DESENVOLVIMENTO REGIONAL		
Subtotal		14.345.000,00		12.145.000,00			3.250.000,00	1.800.000,00
SECRETARIA MUNICIPAL DE SAÚDE								
REFORMA CENTRO DE SAUDE		350.000,00	80%	280.000,00		EMENDA PARLAMENTAR	350.000,00	
REFORMA POSTOS DE SAUDE		300.000,00	100%	300.000,00	RECURSOS PROPRIOS		300.000,00	
Subtotal		650.000,00		580.000,00			650.000,00	0,00
SECRETARIA MUNICIPAL DE AGRICULTURA								
CONSERVAÇÃO DE ESTRADAS VICINAIS E CONSTRUÇÃO DE BUEIROS		300.000,00	100%	300.000,00	RECURSOS PROPRIOS		300.000,00	500.000,00
Subtotal		300.000,00		300.000,00			300.000,00	500.000,00
SECRETARIA MUNICIPAL DE MEIO AMBIENTE								
DESASSOREAMENTO DE RIOS E LIMPEZA DE CANAIS		330.000,00	100%	330.000,00	RECURSOS PROPRIOS		330.000,00	
SUBTOTAL		330.000,00		330.000,00			330.000,00	
TOTAL GERAL		15.625.000,00		13.355.000,00			4.590.000,00	2.300.000,00

RESUMO

IDENTIFICAÇÃO	CUSTO TOTAL DA OBRA (R\$)
OBRAS EM ANDAMENTO	13.355.000,00
CONSERVAÇÃO DO PATRIMÔNIO PÚBLICO	4.530.000,00
NOVOS PROJETOS	2.300.000,00
TOTAL	20.185.000,00

