



Nossa cidade em um novo caminho

PROCURADORIA GERAL DO MUNICÍPIO

LEI N° 1.616/2020

Estima a RECEITA e fixa a DESPESA do Município para o exercício financeiro de 2021.

O Prefeito do Município do Ribeirão, no uso de suas atribuições conferidas pela Lei Orgânica art. 70, IV, Faz saber que a Câmara de Vereadores de Ribeirão, aprovou e eu sanciono a seguinte Lei:

CAPÍTULO I DAS DISPOSIÇÕES PRELIMINARES

Seção Única Do Valor Global do Orçamento para 2021

Art. 1º Esta Lei estima a Receita do Município para o exercício financeiro de 2021, no montante de R\$ 104.900.000,00 (cento e quatro milhões e novecentos mil reais) e fixa a Despesa em igual valor, compreendendo, nos termos do art. 165 § 5º da Constituição Federal e da Lei de Diretrizes Orçamentárias:

- I - Orçamento Fiscal, referente aos Poderes do Município, seus fundos, órgãos e entidades da Administração direta e indireta;
- II - Orçamento da Seguridade Social, abrangendo às entidades e órgãos da Administração direta e indireta, incluídos fundos, responsáveis pela saúde, previdência e assistência social.

CAPÍTULO II DOS ORÇAMENTOS, FISCAL E DA SEGURIDADE SOCIAL.

Seção I Da Estimativa da Receita

Art. 2º A receita total estimada nos orçamentos fiscal e da seguridade social é de R\$ 104.900.000,00, assim destinada:

- I - Orçamento Fiscal R\$ 79.634.000,00;
- II - Orçamento da Seguridade Social R\$ 25.266.000,00, onde:
 - a) R\$ 10.710.000,00 compreende receitas de saúde;
 - b) R\$ 1.709.000,00 refere-se às receitas de assistência social;
 - c) R\$ 12.847.000,00 corresponde às receitas do Regime Próprio de Previdência Social.

PROCURADORIA GERAL DO MUNICÍPIO

Art. 3º As receitas do Orçamento Fiscal e da Seguridade Social, que decorrerão da arrecadação de tributos, contribuições e de outras receitas correntes e de capital previstas na legislação vigente, discriminadas em anexos que integram esta Lei, são estimadas com o seguinte desdobramento:

I - RECEITAS CORRENTES.....	R\$ 94.527.000,00
a) Receita de Impostos, Taxas e Contribuições de Melhoria.....	R\$ 3.263.000,00
b) Receita de Contribuições.....	R\$ 5.141.000,00
c) Receita Patrimonial.....	R\$ 24.000,00
d) Receita de Serviços.....	R\$ 37.000,00
e) Transferências Correntes.....	R\$ 93.585.500,00
f) Outras Receitas Correntes.....	R\$ 985.000,00
g) Total das Receitas Correntes.....	R\$ 103.035.500,00
h) (-) Deduções Legais de Receitas.....	R\$ -8.508.500,00
II - RECEITAS DE CAPITAL.....	R\$ 2.396.000,00
a) Transferências de Capital.....	R\$ 2.396.000,00
III - RECEITAS INTRAORÇAMENTÁRIAS.....	R\$ 7.977.000,00
a) Receitas Correntes Intraorçamentárias.....	R\$
b) Receitas de Capital Intraorçamentárias.....	R\$ 7.977.000,00
IV - RECEITA TOTAL.....	R\$ 104.900.000,00

§ 1º As receitas estimadas no orçamento e discriminadas de forma consolidada neste artigo, estão detalhadas no Anexo 02, pela natureza, conforme estabelece a Lei Federal nº 4.320, de 17 de março de 1964.

§ 2º. As fontes/destinação de recursos estão indicadas nos anexos desta Lei.

Seção II Da Fixação da Despesa

Art. 4º A Despesa total é fixada nos Orçamentos Fiscal e da Seguridade Social em R\$ 104.900.000,00 e desdobrada, nos termos da Lei de Diretrizes Orçamentárias, em:

- I - Orçamento Fiscal R\$ 69.116.500,00;
- II - Orçamento da Seguridade Social R\$ 35.783.500,00, com o seguinte detalhamento:
 - a) R\$ 17.786.000,00 compreende receitas de saúde;
 - b) R\$ 3.065.000,00 refere-se às receitas de assistência social;
 - c) R\$ 14.932.500,00 corresponde às receitas do Regime Próprio de Previdência Social.

PROCURADORIA GERAL DO MUNICÍPIO

§ 1º Do montante das despesas fixadas nas alíneas “a”, “b” e “c” do inciso II do caput deste artigo R\$ 10.517.500,00 serão custeadas com recursos do Orçamento Fiscal, consoante art. 195, § 2º da Constituição Federal.

§ 2º Nas despesas da seguridade social que serão custeadas com recursos do orçamento fiscal incluem-se os aportes adicionais ao Regime Próprio de Previdência Social.

Seção III

Da Distribuição da Despesa por Função, Órgãos e Categorias Econômicas.

Art. 5º A despesa total fixada por funções, subfunções, projetos, atividades e operações especiais dos Poderes e Órgãos, está detalhada nos Anexos 06 a 09, nos termos da Lei Federal nº 4.320, de 17 de março de 1964.

Art. 6º As categorias econômicas e despesas por grupos estão demonstradas de forma analítica, individualizada por órgão, no Anexo 02 e consolidadas no Resumo da Natureza da Despesa, conforme discriminação abaixo:

I - DESPESAS CORRENTES.....	R\$ 89.396.000,00
a) Pessoal e Encargos Sociais.....	R\$ 68.292.000,00
b) Juros e Encargos de Dívida.....	R\$ 5.000,00
c) Outras Despesas Correntes.....	R\$ 21.099.000,00
II - DESPESAS DE CAPITAL.....	R\$ 6.502.000,00
a) Investimentos.....	R\$ 5.607.000,00
b) Amortização de Dívida.....	R\$ 895.000,00
III - DESPESAS INTRAORÇAMENTÁRIAS.....	R\$ 7.977.000,00
a) Despesas Correntes Intraorçamentárias.....	R\$ 6.789.000,00
b) Despesas de Capital Intraorçamentárias.....	R\$ 1.188.000,00
IV - RESERVA DE CONTINGÊNCIA.....	R\$ 1.025.000,00
V - TOTAL DA DESPESA.....	R\$ 104.900.000,00

Seção IV

Dos Anexos de Compatibilidade e de Compensação

Art. 7º Para atender a Lei de Diretrizes Orçamentárias, também integra a presente Lei os seguintes anexos:

I - Anexo de Compatibilidade da Programação com as Metas Fiscais da Lei de Diretrizes Orçamentárias;

II - Demonstrativo de estimativa da Compensação da Renúncia de Receita decorrente de anistias, remissões, subsídios e benefícios de natureza financeira, tributária e creditícia, estabelecido pelo § 6º do art. 165 da Constituição da República.

PROCURADORIA GERAL DO MUNICÍPIO

CAPÍTULO III DAS AUTORIZAÇÕES E CRÉDITOS ADICIONAIS

Seção Única Dos Créditos Adicionais Suplementares e Autorizações

Art. 8º Fica o Chefe do Poder Executivo autorizado a proceder, mediante decreto, à abertura de créditos adicionais, utilizando-se dos recursos previstos no art. 43 da Lei Federal nº 4.320, de 17 de março de 1964, observadas as seguintes condições:

I - para abertura de créditos suplementares:

- a) à conta de recursos provenientes de anulação parcial ou total de dotações, em até 40% (quarenta por cento) da despesa fixada, para suprir insuficiência de dotações;
- b) com recursos provenientes de superávit financeiro, até o limite do total apurado em balanço patrimonial do exercício anterior;
- c) utilizando recursos provenientes de excesso de arrecadação, até o limite do valor do excesso apurado, individualizado por fontes de recursos, observada a vinculação de que trata o art. 8º da Lei Complementar nº 101, de 4 de maio de 2000.

II – para a abertura de créditos suplementares utilizando recursos de emendas parlamentares estaduais ou federais, até o limite dos valores transferidos.

§ 1º Para abertura de créditos suplementares com recursos de anulação total ou parcial de dotações orçamentárias destinadas a suprir insuficiências de dotações relativas à pessoal, dívida pública, saúde, assistência social, defesa civil, epidemias e catástrofes, não será onerado o limite autorizado pela alínea “a” do inciso I do caput deste artigo, para os créditos abertos até o referido limite.

§ 2º Para cumprimento do disposto no § 2º do art. 167 da Constituição Federal, os créditos especiais e extraordinários autorizados nos últimos quatro meses do exercício de 2020, reabertos no exercício de 2021, poderão ter a classificação orçamentária ajustada para compatibilizar com o orçamento vigente.

Art. 9º As inclusões e alterações de fontes de recursos e modalidades de aplicação, que não gerem acréscimo no valor das ações orçamentárias inicialmente contempladas nesta Lei e seus créditos adicionais, serão feitas mediante decreto, sem onerar os percentuais de suplementação.

Parágrafo único. Havendo mudanças na codificação das fontes/destinação de recursos determinadas pelo Tribunal de Contas do Estado de Pernambuco e/ou pela Secretaria do Tesouro Nacional, deverão ser atualizados, por decreto, os anexos da Lei Orçamentária para o exercício de 2021, sem comprometer os percentuais de abertura de crédito adicional suplementar.



Nossa cidade em um novo caminho

PROCURADORIA GERAL DO MUNICÍPIO

CAPÍTULO IV DAS OPERAÇÕES DE CRÉDITO

Seção Única **Da Autorização para Realizar Operações de Crédito**

Art. 10°. O Poder Executivo fica autorizado a contratar e oferecer garantias a empréstimos voltados para investimentos, modernização administrativa e tributária, consoante disposições do inciso II do art. 7º da Lei Federal nº 4.320/1964, respeitados os limites da Lei Complementar nº 101, de 2000, de Resoluções do Senado Federal e disposições da legislação pertinente.

§ 1º A Lei específica que autorizar a operação de crédito poderá reestimar a receita de capital de operações de crédito, prevista no orçamento.

§ 2º A realização de Operações de Crédito por Antecipação de Receita (ARO) fica condicionada a observância das disposições do art. 38 da Lei Complementar nº 101/2000 e às limitações estabelecidas por Resoluções do Senado Federal.

CAPÍTULO V DAS DISPOSIÇÕES GERAIS

Seção Única **Das Disposições Gerais**

Art.11°. A utilização de dotações com recursos vinculados às transferências voluntárias, por meio de convênios e contratos de repasse, ou custeadas por operações de crédito fica condicionada à celebração dos instrumentos respectivos.

Art. 12°. O Chefe do Poder Executivo, no âmbito deste Poder, adotará parâmetros para utilização das dotações, de forma a compatibilizar a realização de despesas à efetiva arrecadação das receitas e para garantir as metas de resultado estabelecidas na Lei de Diretrizes Orçamentárias, consoante legislação específica.

§ 1º Poderão ser designadas como unidades gestoras de créditos orçamentários, por ato do Chefe do Executivo, unidades administrativas subordinadas ao mesmo órgão, com as atribuições de movimentar dotações consignadas às unidades orçamentárias, conforme disposições do parágrafo único do art. 14 e do art. 66 da Lei Federal nº 4.320/1964.

§ 2º Os compromissos assumidos pelas unidades orçamentárias e fundos, deverão se limitar aos recursos orçamentários disponibilizados, priorizando à aplicação em despesas obrigatórias de natureza continuada.



Nossa cidade em um novo caminho

PROCURADORIA GERAL DO MUNICÍPIO

§ 3º Para efeito do disposto no art. 9º da Lei Complementar nº 101, de 4 de maio de 2000, havendo contingenciamento deverão ser preservadas, prioritariamente, as dotações das áreas de educação, saúde e assistência social.

§ 4º O Poder Executivo estabelecerá Programação Financeira, onde fixará as medidas necessárias para manter os dispêndios compatíveis com as receitas a fim de obter o equilíbrio financeiro.

§ 5º Decreto Executivo estabelecerá a programação financeira e o cronograma de desembolso, consoante art. 8º da Lei Complementar nº 101/2000.

Art. 13º. Esta Lei entra em vigor na data de sua publicação e seus efeitos vigoram a partir de 1 de janeiro de 2021.

Ribeirão 10 de dezembro de 2020.


Marcello Cavalcanti de Petribú de Albuquerque Maranhão
Prefeito



MUNICÍPIO DE RIBEIRÃO

PRAÇA ESTÁCIO COIMBRA, 359 - CENTRO - 55.520-000 - Ribeirão/ PE
 CNPJ: 11.343.910/0001-93



Usuário: Padrão	Chave de Autenticação Digital 2199-1322-353	Página 1 / 1
-----------------	------------------------------------------------	-----------------

Anexo 1 da Lei Nº 4.320/64 - Demonstração da Receita e Despesa Segundo as Categorias Econômicas

Valores em R\$ - Período: Orçamento/2021

RECEITA		DESPESA	
Receitas Correntes		Despesas Correntes	
Receita Tributária	3.263.000,00	Pessoal e Encargos Sociais	68.292.000,00
Receita de Contribuições	5.141.000,00	Juros e Encargos da Dívida	5.000,00
Receita Patrimonial	24.000,00	Outras Despesas Correntes	21.099.000,00
Receita de Serviços	37.000,00		
Transferências Correntes	93.585.500,00		
Outras Receitas Correntes	985.000,00		
Total das Receitas Correntes	103.035.500,00	Total de Despesas Correntes	89.396.000,00
Dedução	-8.508.500,00		
	Déficit		Superávit
	Total		Total
	94.527.000,00		94.527.000,00
Superávit do Orçamento	5.131.000,00	Déficit do Orçamento	
Receitas de Capital		Despesas de Capital	
Transferência de Capital	2.396.000,00	Investimentos	5.607.000,00
		Amortização da Dívida	895.000,00
Total das Receitas de Capital	2.396.000,00	Total de Despesas de Capital	6.502.000,00
	Déficit	Reserva de Contingência	1.025.000,00
	Total		Superávit
	7.527.000,00		Total
	7.527.000,00		7.527.000,00
Superávit do Orçamento		Déficit do Orçamento	
Receitas Correntes Intra-Orçamentárias		Despesas Correntes Intra-Orçamentárias	
Receitas de Contribuição Intra-Orçamentária	7.977.000,00	Pessoal e Encargos Sociais	6.789.000,00
Total das Receitas Correntes Intra-Orçamentárias	7.977.000,00	Total das Despesas Correntes Intra-Orçamentárias	6.789.000,00
	Déficit		Superávit
	Total		Total
	7.977.000,00		7.977.000,00
Superávit do Orçamento	1.188.000,00	Déficit do Orçamento	
Receitas de Capital Intra-Orçamentárias		Despesas de Capital Intra-Orçamentárias	
Total das Receitas de Capital Intra-Orçamentárias	1.188.000,00	Amortização da Dívida	1.188.000,00
	Déficit	Total das Despesas de Capital Intra-Orçamentárias	1.188.000,00
	Total		Superávit
	1.188.000,00		Total
	1.188.000,00		1.188.000,00
Superávit do Orçamento		Déficit do Orçamento	
Transferências Financeiras		Transferências Financeiras	
	Déficit		Superávit
	Total		Total
	104.900.000,00		104.900.000,00
TOTAL GERAL	104.900.000,00	TOTAL GERAL	104.900.000,00

Resumo

RECEITA		DESPESA	
Receitas Correntes	94.527.000,00	Despesas Correntes	89.396.000,00
Receitas de Capital	2.396.000,00	Despesas de Capital	6.502.000,00
Receitas Correntes Intra-Orçamentárias	7.977.000,00	Despesas Correntes Intra-Orçamentárias	6.789.000,00
Receitas de Capital Intra-Orçamentárias		Despesas de Capital Intra-Orçamentárias	1.188.000,00
Receitas Arrecadadas em Exercícios Anteriores		Reserva de Contingência	1.025.000,00
Transferências Financeiras		Transferências Financeiras	
	Déficit		Superávit
	TOTAL GERAL		TOTAL GERAL
	104.900.000,00		104.900.000,00

Entidades Consolidadas: Prefeitura Municipal de Ribeirão, Fundo Municipal de Saúde de Ribeirão, Fundo Municipal de Assistência Social de Ribeirão, Fundo Municipal de Defesa dos Direitos da Criança e do Adolescente de Ribeirão, Fundo de Previdência Social do Município de Ribeirão - Ribeirão Prev, Fundo de Previdência Social do Município de Ribeirão - RIBEIRÃOPREV, Consórcio Público da Mata Sul Pernambucana - COMSUL, Câmara Municipal de Vereadores de Ribeirão (Dados externos até 2018), Câmara Municipal de Vereadores de Ribeirão



Município de Ribeirão
ORÇAMENTO 2021
TABELA DA LEGISLAÇÃO DA RECEITA

(Atualizada pela Nova Classificação da Receita definida pelas Portarias STN nº 388, de 14 de junho de 2018 (MCASP 8ª Edição), Portaria Interministerial STN-SOF nº 06 e Portaria STN nº 388, de 18 dezembro de 2018.)

Natureza da Receita	Especificação	Amparo Legal
1.0.0.0.00.0.0	Receitas Correntes	Lei nº 4.320, de 17 de março de 1964, § 1º do art. 11, com redação dada pelo Decreto-Lei nº 1.939, de 20 de maio de 1982.
1.1.0.0.00.0.0	Impostos, Taxas e Contribuições de Melhoria	De acordo com a Portaria SOF nº 163/2001 e atualizações.
1.1.1.0.00.0.0	Impostos	Constituição Federal, art. 153; e Lei nº 5.172, de 25 de outubro de 1966 (CTN), art. 16.
1.1.1.3.00.0.0	Impostos sobre a Renda e Proventos de Qualquer Natureza	Esta natureza é agregadora. Verificar os códigos de natureza de receita específicos.
1.1.1.3.01.0.0	Imposto sobre a Renda de Pessoa Física - IRPF	Esta natureza é agregadora. Verificar os códigos de natureza de receita específicos.
1.1.1.3.01.1.0	Imposto sobre a Renda de Pessoa Física - IRPF	Esta natureza é agregadora. Verificar os códigos de natureza de receita específicos.
1.1.1.3.01.1.1	Imposto sobre a Renda de Pessoa Física - IRPF - Principal	Constituição Federal, art. 158, I; Decreto no 3.000, de 26 de março de 1999; Lei no 8.981, de 20 de janeiro de 1995; Lei no 11.119, de 25 de maio de 2005; Lei no 11.311, de 13 de junho de 2006; Lei 11.482, de 31 de maio de 2007; e Medida Provisória nº 451, de 15 de dezembro de 2008
1.1.1.3.01.1.2	Imposto sobre a Renda de Pessoa Física - IRPF - Multas e Juros	Vide código de receita principal.
1.1.1.3.01.1.3	Imposto sobre a Renda de Pessoa Física - IRPF - Dívida Ativa	Vide código de receita principal.
1.1.1.3.01.1.4	Imposto sobre a Renda de Pessoa Física - IRPF - Dívida Ativa - Multas e Juros	Vide código de receita principal.
1.1.1.3.03.0.0	Imposto sobre a Renda - Retido na Fonte	Esta natureza é agregadora. Verificar os códigos de natureza de receita específicos.
1.1.1.3.03.1.0	Imposto sobre a Renda - Retido na Fonte - Trabalho	Esta natureza é agregadora. Verificar os códigos de natureza de receita específicos.
1.1.1.3.03.1.1	Imposto sobre a Renda - Retido na Fonte - Trabalho - Principal	Constituição Federal, art. 158, I; Decreto no 3.000, de 26 de março de 1999; Lei no 8.981, de 20 de janeiro de 1995; Lei no 11.119, de 25 de maio de 2005; Lei no 11.311, de 13 de junho de 2006; Lei 11.482, de 31 de maio de 2007; e Medida Provisória nº 451, de 15 de dezembro de 2008
1.1.1.3.03.1.2	Imposto sobre a Renda - Retido na Fonte - Trabalho - Multas e Juros	Vide código de receita principal.
1.1.1.3.03.1.3	Imposto sobre a Renda - Retido na Fonte - Trabalho - Dívida Ativa	Vide código de receita principal.
1.1.1.3.03.1.4	Imposto sobre a Renda - Retido na Fonte - Trabalho - Dívida Ativa - Multas e Juros	Vide código de receita principal.
1.1.1.3.03.4.0	Imposto sobre a Renda - Retido na Fonte - Outros Rendimentos	Esta natureza é agregadora. Verificar os códigos de natureza de receita específicos.
1.1.1.3.03.4.1	Imposto sobre a Renda - Retido na Fonte - Outros Rendimentos - Principal	Constituição Federal, art. 158, I; e Decreto no 3.000, de 26 de março de 1999.
1.1.1.3.03.4.2	Imposto sobre a Renda - Retido na Fonte - Outros Rendimentos - Multas e Juros	Vide código de receita principal.
1.1.1.3.03.4.3	Imposto sobre a Renda - Retido na Fonte - Outros Rendimentos - Dívida Ativa	Vide código de receita principal.
1.1.1.3.03.4.4	Imposto sobre a Renda - Retido na Fonte - Outros Rendimentos - Dívida Ativa - Multas e Juros	Vide código de receita principal.
1.1.1.8.00.0.0	Impostos Específicos de Estados, DF e Municípios	Portaria Interministerial STN/SOF nº 5/2015
1.1.1.8.01.0.0	Impostos sobre o Patrimônio para Estados/DF/Municípios	Esta natureza é agregadora. Verificar os códigos de natureza de receita específicos.
1.1.1.8.01.1.0	Imposto sobre a Propriedade Predial e Territorial Urbana	Esta natureza é agregadora. Verificar os códigos de natureza de receita específicos.
1.1.1.8.01.1.1	Imposto sobre a Propriedade Predial e Territorial Urbana - Principal	Constituição Federal (CF), art. 156, I; Lei Federal nº 5.172, de 25 de outubro de 1966 (CTN), art. 32; e Código Tributário Municipal (CTM).
1.1.1.8.01.1.2	Imposto sobre a Propriedade Predial e Territorial Urbana - Multas e Juros	Vide código de receita principal.
1.1.1.8.01.1.3	Imposto sobre a Propriedade Predial e Territorial Urbana - Dívida Ativa	Vide código de receita principal.
1.1.1.8.01.1.4	Imposto sobre a Propriedade Predial e Territorial Urbana - Dívida Ativa - Multas e Juros	Vide código de receita principal.
1.1.1.8.01.4.0	Imposto sobre Transmissão "Inter Vivos" de Bens Imóveis e de Direitos Reais sobre Imóveis	Esta natureza é agregadora. Verificar os códigos de natureza de receita específicos.
1.1.1.8.01.4.1	Imposto sobre Transmissão "Inter Vivos" de Bens Imóveis e de Direitos Reais sobre Imóveis - Principal	Constituição Federal (CF), art. 156, II; Lei Federal nº 5.172, de 25 de outubro de 1966 (CTN), art. 35; e Código Tributário Municipal (CTM).
1.1.1.8.01.4.2	Imposto sobre Transmissão "Inter Vivos" de Bens Imóveis e de Direitos Reais sobre Imóveis - Multas e Juros	Vide código de receita principal.
1.1.1.8.01.4.3	Imposto sobre Transmissão "Inter Vivos" de Bens Imóveis e de Direitos Reais sobre Imóveis - Dívida Ativa	Vide código de receita principal.
1.1.1.8.01.4.4	Imposto sobre Transmissão "Inter Vivos" de Bens Imóveis e de Direitos Reais sobre Imóveis - Dívida Ativa - Multas e Juros	Vide código de receita principal.
1.1.1.8.02.0.0	Impostos sobre a Produção, Circulação de Mercadorias e Serviços	Esta natureza é agregadora. Verificar os códigos de natureza de receita específicos.
1.1.1.8.02.3.0	Imposto sobre Serviços de Qualquer Natureza	Esta natureza é agregadora. Verificar os códigos de natureza de receita específicos.
1.1.1.8.02.3.1	Imposto sobre Serviços de Qualquer Natureza - Principal	Constituição Federal (CF), art. 156, III; Lei Complementar nº 116, de 31 de julho de 2006; e Código Tributário Municipal (CTM).
1.1.1.8.02.3.2	Imposto sobre Serviços de Qualquer Natureza - Multas e Juros	Vide código de receita principal.
1.1.1.8.02.3.3	Imposto sobre Serviços de Qualquer Natureza - Dívida Ativa	Vide código de receita principal.
1.1.1.8.02.3.4	Imposto sobre Serviços de Qualquer Natureza - Dívida Ativa - Multas e Juros	Vide código de receita principal.
1.1.2.0.00.0.0	Taxas	Esta natureza é agregadora. Verificar os códigos de natureza de receita específicos.
1.1.2.1.04.0.0	Taxa de Controle e Fiscalização Ambiental	Esta natureza é agregadora. Verificar os códigos de natureza de receita específicos.
1.1.2.1.04.1.0	Taxa de Controle e Fiscalização Ambiental	Lei nº 6.938, de 31 de agosto de 1981, art. 17-B e 17-G; Lei nº 10.165, de 27 de dezembro de 2000; Lei nº 11.284, de 2 de março de 2006; e Código Tributário Municipal (CTM).
1.1.2.1.04.1.1	Taxa de Controle e Fiscalização Ambiental - Principal	Vide código de receita principal.
1.1.2.1.04.1.2	Taxa de Controle e Fiscalização Ambiental - Multas e Juros	Vide código de receita principal.
1.1.2.1.04.1.3	Taxa de Controle e Fiscalização Ambiental - Dívida Ativa	Vide código de receita principal.
1.1.2.1.04.1.4	Taxa de Controle e Fiscalização Ambiental - Dívida Ativa - Multas e Juros	Vide código de receita principal.
1.1.2.2.00.0.0	Taxas pela Prestação de Serviços	Esta natureza é agregadora. Verificar os códigos de natureza de receita específicos.
1.1.2.2.01.0.0	Taxas pela Prestação de Serviços	Esta natureza é agregadora. Verificar os códigos de natureza de receita específicos.
1.1.2.2.01.1.0	Taxas pela Prestação de Serviços	Esta natureza é agregadora. Verificar os códigos de natureza de receita específicos.
1.1.2.2.01.1.1	Taxas pela Prestação de Serviços - Principal	Art. 69 da Lei nº 4.375, de 17 de agosto de 1964; Art. 79 da Lei nº 5.172, de 25 de outubro de 1966; Lei nº 9.289, de 4 de julho de 1966; Decreto-lei nº 115 de 25 de janeiro de 1967; e Código Tributário Municipal (CTM).
1.1.2.2.01.1.2	Taxas pela Prestação de Serviços - Multas e Juros	Vide código de receita principal.
1.1.2.2.01.1.3	Taxas pela Prestação de Serviços - Dívida Ativa	Vide código de receita principal.
1.1.2.2.01.1.4	Taxas pela Prestação de Serviços - Dívida Ativa - Multas e Juros	Vide código de receita principal.
1.1.2.8.00.0.0	Taxas - Específicas de Estados, DF e Municípios	Esta natureza é agregadora. Verificar os códigos de natureza de receita específicos.
1.1.2.8.01.0.0	Taxas de Inspeção, Controle e Fiscalização	Esta natureza é agregadora. Verificar os códigos de natureza de receita específicos.
1.1.2.8.01.1.0	Taxa de Fiscalização de Vigilância Sanitária	Esta natureza é agregadora. Verificar os códigos de natureza de receita específicos.
1.1.2.8.01.1.1	Taxa de Fiscalização de Vigilância Sanitária - Principal	Código Tributário Municipal (CTM).
1.1.2.8.01.1.2	Taxa de Fiscalização de Vigilância Sanitária - Multas e Juros	Vide código de receita principal.
1.1.2.8.01.1.3	Taxa de Fiscalização de Vigilância Sanitária - Dívida Ativa	Vide código de receita principal.

Natureza da Receita	Especificação	Amparo Legal
1.1.2.8.01.1.4	Taxa de Fiscalização de Vigilância Sanitária - Dívida Ativa - Multas e Juros	Vide código de receita principal.
1.1.2.8.01.9.0	Taxas de Inspeção, Controle e Fiscalização - Outras	Esta natureza é agregadora. Verificar os códigos de natureza de receita específicos.
1.1.2.8.01.9.1	Taxas de Inspeção, Controle e Fiscalização - Outras - Principal	Código Tributário Municipal (CTM).
1.1.2.8.01.9.2	Taxas de Inspeção, Controle e Fiscalização - Outras - Multas e Juros	Vide código de receita principal.
1.1.2.8.01.9.3	Taxas de Inspeção, Controle e Fiscalização - Outras - Dívida Ativa	Vide código de receita principal.
1.1.2.8.01.9.4	Taxas de Inspeção, Controle e Fiscalização - Outras - Dívida Ativa - Multas e Juros	Vide código de receita principal.
1.1.3.0.00.0.0	Contribuição de Melhoria	Esta natureza é agregadora. Verificar os códigos de natureza de receita específicos.
1.1.3.0.00.1.0	Contribuição de Melhoria	Esta natureza é agregadora. Verificar os códigos de natureza de receita específicos.
1.1.3.0.00.1.1	Contribuição de Melhoria - Principal	Art. 145, inciso III, da Constituição Federal; Arts. 81 e 82 da Lei nº 5.172, de 25 de outubro de 1966, Código Tributário Nacional; e o Código Tributário Municipal (CTM).
1.1.3.0.00.1.2	Contribuição de Melhoria - Multas e Juros	Vide código de receita principal.
1.1.3.0.00.1.3	Contribuição de Melhoria - Dívida Ativa	Vide código de receita principal.
1.1.3.0.00.1.4	Contribuição de Melhoria - Dívida Ativa - Multas e Juros	Vide código de receita principal.
1.1.3.8.00.0.0	Contribuição de Melhoria - Específica de Estados, DF e Municípios	Portaria Interministerial STN/SOF nº 5/2015
1.1.3.8.01.0.0	Contribuição de Melhoria para Expansão da Rede de Água Potável e Esgoto Sanitário	Esta natureza é agregadora. Verificar os códigos de natureza de receita específicos.
1.1.3.8.01.1.0	Contribuição de Melhoria para Expansão da Rede de Água Potável e Esgoto Sanitário	Esta natureza é agregadora. Verificar os códigos de natureza de receita específicos.
1.1.3.8.02.0.0	Contribuição de Melhoria para Expansão da Rede de Iluminação Pública na Cidade	Esta natureza é agregadora. Verificar os códigos de natureza de receita específicos.
1.1.3.8.02.1.0	Contribuição de Melhoria para Expansão da Rede de Iluminação Pública na Cidade	Esta natureza é agregadora. Verificar os códigos de natureza de receita específicos.
1.1.3.8.03.0.0	Contribuição de Melhoria para Expansão de Rede de Iluminação Pública Rural	Esta natureza é agregadora. Verificar os códigos de natureza de receita específicos.
1.1.3.8.03.1.0	Contribuição de Melhoria para Expansão de Rede de Iluminação Pública Rural	Esta natureza é agregadora. Verificar os códigos de natureza de receita específicos.
1.1.3.8.04.0.0	Contribuição de Melhoria para Pavimentação e Obras Complementares	Esta natureza é agregadora. Verificar os códigos de natureza de receita específicos.
1.1.3.8.04.1.0	Contribuição de Melhoria para Pavimentação e Obras Complementares	Esta natureza é agregadora. Verificar os códigos de natureza de receita específicos.
1.1.3.8.99.0.0	Outras Contribuições de Melhoria	Esta natureza é agregadora. Verificar os códigos de natureza de receita específicos.
1.1.3.8.99.1.0	Outras Contribuições de Melhoria	Esta natureza é agregadora. Verificar os códigos de natureza de receita específicos.
1.2.0.0.00.0.0	Contribuições	Esta natureza é agregadora. Verificar os códigos de natureza de receita específicos.
1.2.1.0.00.0.0	Contribuições Sociais	Esta natureza é agregadora. Verificar os códigos de natureza de receita específicos.
1.2.1.8.00.0.0	Contribuições Sociais Específicas de Estados, DF e Municípios	Esta natureza é agregadora. Verificar os códigos de natureza de receita específicos.
1.2.1.8.01.0.0	Contribuição do Servidor Civil para o Plano de Seguridade Social - CPSSS - Específico de EST/DF/MUN	Esta natureza é agregadora. Verificar os códigos de natureza de receita específicos.
1.2.1.8.01.1.0	CPSSS do Servidor Civil Ativo	Esta natureza é agregadora. Verificar os códigos de natureza de receita específicos.
1.2.1.8.01.1.1	CPSSS do Servidor Civil Ativo - Principal	CF/88, art. 40; Lei nº 10.887, de 18 de junho de 2004, art. 4º.
1.2.1.8.01.1.2	CPSSS do Servidor Civil Ativo - Multas e Juros	Vide código de receita principal.
1.2.1.8.01.1.3	CPSSS do Servidor Civil Ativo - Dívida Ativa	Vide código de receita principal.
1.2.1.8.01.1.4	CPSSS do Servidor Civil Ativo - Dívida Ativa - Multas e Juros	Vide código de receita principal.
1.2.1.8.01.2.0	CPSSS do Servidor Civil Inativo	Esta natureza é agregadora. Verificar os códigos de natureza de receita específicos.
1.2.1.8.01.2.1	CPSSS do Servidor Civil Inativo - Principal	CF/88, art. 40; Lei nº 10.887, de 18 de junho de 2004, art. 5º.
1.2.1.8.01.2.2	CPSSS do Servidor Civil Inativo - Multas e Juros	Vide código de receita principal.
1.2.1.8.01.2.3	CPSSS do Servidor Civil Inativo - Dívida Ativa	Vide código de receita principal.
1.2.1.8.01.2.4	CPSSS do Servidor Civil Inativo - Dívida Ativa - Multas e Juros	Vide código de receita principal.
1.2.1.8.03.0.0	CPSSS Patronal - Servidor Civil - Específico de EST/DF/MUN	Esta natureza é agregadora. Verificar os códigos de natureza de receita específicos.
1.2.1.8.03.1.0	CPSSS Patronal - Servidor Civil Ativo	Esta natureza é agregadora. Verificar os códigos de natureza de receita específicos.
1.2.1.8.03.1.1	CPSSS Patronal - Servidor Civil Ativo - Principal	Constituição Federal, art. 149, §1º e do art. 195 ao 203. Legislação previdenciária local.
1.2.1.8.03.1.2	CPSSS Patronal - Servidor Civil Ativo - Multas e Juros	Vide código de receita principal.
1.2.4.0.00.0.0	Contribuição para o Custeio do Serviço de Iluminação Pública	Esta natureza é agregadora. Verificar os códigos de natureza de receita específicos.
1.2.4.0.00.1.0	Contribuição para o Custeio do Serviço de Iluminação Pública	Esta natureza é agregadora. Verificar os códigos de natureza de receita específicos.
1.2.4.0.00.1.1	Contribuição para o Custeio do Serviço de Iluminação Pública - Principal	Constituição Federal, art. 149-A.
1.3.0.0.00.0.0	Receita Patrimonial	Esta natureza é agregadora. Verificar os códigos de natureza de receita específicos.
1.3.1.0.00.0.0	Exploração do Patrimônio Imobiliário do Estado	Esta natureza é agregadora. Verificar os códigos de natureza de receita específicos.
1.3.1.0.01.0.0	Aluguéis, Arrendamentos, Foros, Laudêmos, Tarifas de Ocupação	Esta natureza é agregadora. Verificar os códigos de natureza de receita específicos.
1.3.1.0.01.1.0	Aluguéis e Arrendamentos	Esta natureza é agregadora. Verificar os códigos de natureza de receita específicos.
1.3.1.0.01.1.1	Aluguéis e Arrendamentos - Principal	Lei nº 4.320, de 17 de março de 1964, art. 11, § 4º; Decreto-Lei nº 9.760, de 5 de setembro de 1946; Decreto-Lei nº 2.398, de 21 de dezembro de 1987; Decreto nº 980, de 11 de novembro de 1993, e alterações posteriores; Lei nº 9.636, de 15 de maio de 1998; Decreto nº 3.725, de 10 de janeiro de 2001; Lei nº 11.481, de 31 de maio de 2007; e Código Tributário Municipal (CTM).
1.3.1.0.01.1.2	Aluguéis e Arrendamentos - Multas e Juros	Vide código de receita principal.
1.3.1.0.01.1.3	Aluguéis e Arrendamentos - Dívida Ativa	Vide código de receita principal.
1.3.1.0.01.1.4	Aluguéis e Arrendamentos - Dívida Ativa - Multas e Juros	Vide código de receita principal.
1.3.1.0.01.2.0	Foros, Laudêmos e Tarifas de Ocupação	Esta natureza é agregadora. Verificar os códigos de natureza de receita específicos.
1.3.1.0.01.2.1	Foros, Laudêmos e Tarifas de Ocupação - Principal	Lei nº 13.240, de 30 de dezembro de 2015, art. 27; Lei nº 4.320, de 17 de março de 1964, art. 11, § 4º; Decreto-Lei nº 9.760, de 5 de setembro de 1946; Decreto-Lei nº 2.398, de 21 de dezembro de 1987; Decreto nº 980, de 11 de novembro de 1993, e alterações posteriores; Lei nº 9.636, de 15 de maio de 1998; Decreto nº 3.725, de 10 de janeiro de 2001; Lei nº 11.481, de 31 de maio de 2007; e Código Tributário Municipal (CTM).
1.3.1.0.01.2.2	Foros, Laudêmos e Tarifas de Ocupação - Multas e Juros	Vide código de receita principal.
1.3.1.0.01.2.3	Foros, Laudêmos e Tarifas de Ocupação - Dívida Ativa	Vide código de receita principal.
1.3.1.0.01.2.4	Foros, Laudêmos e Tarifas de Ocupação - Dívida Ativa - Multas e Juros	Vide código de receita principal.
1.3.2.0.00.0.0	Valores Mobiliários	Esta natureza é agregadora. Verificar os códigos de natureza de receita específicos.
1.3.2.1.00.0.0	Juros e Correções Monetárias	Esta natureza é agregadora. Verificar os códigos de natureza de receita específicos.
1.3.2.1.00.1.0	Remuneração de Depósitos Bancários	Esta natureza é agregadora. Verificar os códigos de natureza de receita específicos.
1.3.2.1.00.1.1	Remuneração de Depósitos Bancários - Principal	Art. 164, § 3º da Constituição Federal; Lei nº 9.322, de 5 de dezembro de 1996; e Legislação específica para cada caso.
1.3.2.1.00.4.0	Remuneração dos Recursos do Regime Próprio de Previdência Social - RPPS	Esta natureza é agregadora. Verificar os códigos de natureza de receita específicos.
1.3.2.1.00.4.1	Remuneração dos Recursos do Regime Próprio de Previdência Social - RPPS - Principal	Lei nº 9.717, de 27 de novembro de 1998, arts. 1º, § único, e 6º, inciso IV; e Resolução do Conselho Monetário Nacional nº 3.922, de 25 de novembro de 2010
1.3.2.1.00.5.0	Juros de Títulos de Renda	Esta natureza é agregadora. Verificar os códigos de natureza de receita específicos.
1.3.2.1.00.5.1	Juros de Títulos de Renda - Principal	Art. 164, § 3º da Constituição Federal e Normativos da CVM e Banco Central.
1.3.2.2.00.0.0	Dividendos	Esta natureza é agregadora. Verificar os códigos de natureza de receita específicos.
1.3.2.2.00.1.0	Dividendos	Esta natureza é agregadora. Verificar os códigos de natureza de receita específicos.
1.3.2.2.00.1.1	Dividendos - Principal	Lei nº 6.404, de 15 de dezembro de 1976, e alterações posteriores; e Lei nº 9.530, de 10 de dezembro de 1997.

Natureza da Receita	Especificação	Amparo Legal
1.3.2.2.00.1.2	Dividendos - Multas e Juros	Vide código de receita principal.
1.3.2.2.00.1.3	Dividendos - Dívida Ativa	Vide código de receita principal.
1.3.2.2.00.1.4	Dividendos - Dívida Ativa - Multas e Juros	Vide código de receita principal.
1.3.2.9.00.0.0	Outros Valores Mobiliários	Esta natureza é agregadora. Verificar os códigos de natureza de receita específicos.
1.3.2.9.00.1.0	Outros Valores Mobiliários	Esta natureza é agregadora. Verificar os códigos de natureza de receita específicos.
1.3.2.9.00.1.1	Outros Valores Mobiliários - Principal	Art. 164, § 3º da Constituição Federal e Normativos da CVM e Banco Central.
1.3.2.9.00.1.2	Outros Valores Mobiliários - Multas e Juros	Vide código de receita principal.
1.3.2.9.00.1.3	Outros Valores Mobiliários - Dívida Ativa	Vide código de receita principal.
1.3.2.9.00.1.4	Outros Valores Mobiliários - Dívida Ativa - Multas e Juros	Vide código de receita principal.
1.3.3.0.00.0.0	Delegação de Serviços Públicos Mediante Concessão, Permissão, Autorização ou Licença	Esta natureza é agregadora. Verificar os códigos de natureza de receita específicos.
1.3.3.1.00.0.0	Delegação para a Prestação dos Serviços de Transporte	Esta natureza é agregadora. Verificar os códigos de natureza de receita específicos.
1.3.3.1.01.0.0	Delegação para a Prestação dos Serviços de Transporte Rodoviário	Esta natureza é agregadora. Verificar os códigos de natureza de receita específicos.
1.3.3.1.01.1.0	Delegação para a Prestação dos Serviços de Transporte Rodoviário	Esta natureza é agregadora. Verificar os códigos de natureza de receita específicos.
1.3.3.1.01.1.1	Delegação para a Prestação dos Serviços de Transporte Rodoviário - Principal	CF, art. 21, inciso XII, alínea "e"; Lei nº 10.233, de 2001, art. 12, inciso I; art. 13, inciso I; Decreto no 2.521, de 20 de março de 1998; Medida Provisória no 2.217, de 4 de setembro de 2001.
1.3.3.1.01.1.2	Delegação para a Prestação dos Serviços de Transporte Rodoviário - Multas e Juros	Vide código de receita principal.
1.3.3.1.01.1.3	Delegação para a Prestação dos Serviços de Transporte Rodoviário - Dívida Ativa	Vide código de receita principal.
1.3.3.1.01.1.4	Delegação para a Prestação dos Serviços de Transporte Rodoviário - Dívida Ativa - Multas e Juros	Vide código de receita principal.
1.3.9.0.00.0.0	Demais Receitas Patrimoniais	Esta natureza é agregadora. Verificar os códigos de natureza de receita específicos.
1.3.9.0.00.1.0	Demais Receitas Patrimoniais	Esta natureza é agregadora. Verificar os códigos de natureza de receita específicos.
1.3.9.0.00.1.1	Demais Receitas Patrimoniais - Principal	Lei nº 10.406, de 10 de janeiro de 2002.
1.3.9.0.00.1.2	Demais Receitas Patrimoniais - Multas e Juros	Vide código de receita principal.
1.3.9.0.00.1.3	Demais Receitas Patrimoniais - Dívida Ativa	Vide código de receita principal.
1.3.9.0.00.1.4	Demais Receitas Patrimoniais - Dívida Ativa - Multas e Juros	Vide código de receita principal.
1.4.0.0.00.0.0	Receita Agropecuária	Esta natureza é agregadora. Verificar os códigos de natureza de receita específicos.
1.4.0.0.00.1.0	Receita Agropecuária	Esta natureza é agregadora. Verificar os códigos de natureza de receita específicos.
1.5.0.0.00.0.0	Receita Industrial	Esta natureza é agregadora. Verificar os códigos de natureza de receita específicos.
1.5.0.0.00.1.0	Receita Industrial	Esta natureza é agregadora. Verificar os códigos de natureza de receita específicos.
1.6.0.0.00.0.0	Receita de Serviços	Esta natureza é agregadora. Verificar os códigos de natureza de receita específicos.
1.6.1.0.00.0.0	Serviços Administrativos e Comerciais Gerais	Esta natureza é agregadora. Verificar os códigos de natureza de receita específicos.
1.6.1.0.01.0.0	Serviços Administrativos e Comerciais Gerais	Esta natureza é agregadora. Verificar os códigos de natureza de receita específicos.
1.6.1.0.01.1.0	Serviços Administrativos e Comerciais Gerais	Esta natureza é agregadora. Verificar os códigos de natureza de receita específicos.
1.6.1.0.01.1.1	Serviços Administrativos e Comerciais Gerais - Principal	Constituição Federal, art. 173; Lei no 4.320, de 17 de março de 1964, art. 11, §§ 1º e 4º.
1.6.1.0.01.1.2	Serviços Administrativos e Comerciais Gerais - Multas e Juros	Vide código de receita principal.
1.6.1.0.01.1.3	Serviços Administrativos e Comerciais Gerais - Dívida Ativa	Vide código de receita principal.
1.6.1.0.01.1.4	Serviços Administrativos e Comerciais Gerais - Dívida Ativa - Multas e Juros	Vide código de receita principal.
1.6.1.0.02.0.0	Inscrição em Concursos e Processos Seletivos	Esta natureza é agregadora. Verificar os códigos de natureza de receita específicos.
1.6.1.0.02.1.0	Inscrição em Concursos e Processos Seletivos	Legislação Específica Municipal
1.6.1.0.03.0.0	Serviços de Registro, Certificação e Fiscalização	Esta natureza é agregadora. Verificar os códigos de natureza de receita específicos.
1.6.1.0.03.1.0	Serviços de Registro, Certificação e Fiscalização	Esta natureza é agregadora. Verificar os códigos de natureza de receita específicos.
1.6.1.0.04.0.0	Serviços de Informação e Tecnologia	Esta natureza é agregadora. Verificar os códigos de natureza de receita específicos.
1.6.1.0.04.1.0	Serviços de Informação e Tecnologia	Esta natureza é agregadora. Verificar os códigos de natureza de receita específicos.
1.6.2.0.00.0.0	Serviços e Atividades Referentes à Navegação e ao Transporte	Esta natureza é agregadora. Verificar os códigos de natureza de receita específicos.
1.6.2.0.02.0.0	Serviços de Transporte	Esta natureza é agregadora. Verificar os códigos de natureza de receita específicos.
1.6.2.0.02.1.0	Serviços de Transporte	Esta natureza é agregadora. Verificar os códigos de natureza de receita específicos.
1.6.2.0.02.1.1	Serviços de Transporte - Principal	Constituição Federal, art. 173; Lei no 4.320, de 17 de março de 1964, art. 11, §§ 1º e 4º.
1.6.2.0.02.1.2	Serviços de Transporte - Multas e Juros	Vide código de receita principal.
1.6.2.0.02.1.3	Serviços de Transporte - Dívida Ativa	Vide código de receita principal.
1.6.2.0.02.1.4	Serviços de Transporte - Dívida Ativa - Multas e Juros	Vide código de receita principal.
1.6.3.0.00.0.0	Serviços e Atividades Referentes à Saúde	Esta natureza é agregadora. Verificar os códigos de natureza de receita específicos.
1.6.3.8.00.0.0	Serviços e Atividades Referentes à Saúde - Específico para Estados/DF/Municípios	Esta natureza é agregadora. Verificar os códigos de natureza de receita específicos.
1.6.3.8.01.0.0	Serviços de Saúde - Específico para Estados/DF/Municípios	Esta natureza é agregadora. Verificar os códigos de natureza de receita específicos.
1.6.3.8.01.1.0	Serviços Hospitalares	Esta natureza é agregadora. Verificar os códigos de natureza de receita específicos.
1.6.3.8.01.1.1	Serviços Hospitalares - Principal	Legislação Específica Municipal
1.6.3.8.01.2.0	Serviços de Registro de Análise e de Controle	Esta natureza é agregadora. Verificar os códigos de natureza de receita específicos.
1.6.3.8.01.2.1	Serviços de Registro de Análise e de Controle - Principal	Legislação Específica Municipal
1.6.3.8.01.3.0	Serviços Radiológicos e Laboratoriais	Esta natureza é agregadora. Verificar os códigos de natureza de receita específicos.
1.6.3.8.01.3.1	Serviços Radiológicos e Laboratoriais - Principal	Legislação Específica Municipal
1.6.3.8.01.4.0	Serviços Ambulatoriais	Esta natureza é agregadora. Verificar os códigos de natureza de receita específicos.
1.6.3.8.01.4.1	Serviços Ambulatoriais - Principal	Legislação Específica Municipal
1.6.3.8.01.9.0	Outros Serviços de Saúde	Esta natureza é agregadora. Verificar os códigos de natureza de receita específicos.
1.6.3.8.01.9.1	Outros Serviços de Saúde - Principal	Legislação Específica Municipal
1.7.0.0.00.0.0	Transferências Correntes	Esta natureza é agregadora. Verificar os códigos de natureza de receita específicos.
1.7.1.0.00.0.0	Transferências da União e de suas Entidades	Esta natureza é agregadora. Verificar os códigos de natureza de receita específicos.
1.7.1.8.00.0.0	Transferências da União - Específicas de Estados, DF e Municípios	Portaria Interministerial STN/SOF nº 5/2015
1.7.1.8.01.0.0	Participação na Receita da União	Esta natureza é agregadora. Verificar os códigos de natureza de receita específicos.
1.7.1.8.01.2.0	Cota-Parte do Fundo de Participação dos Municípios - Cota Mensal	Esta natureza é agregadora. Verificar os códigos de natureza de receita específicos.
1.7.1.8.01.2.1	Cota-Parte do Fundo de Participação dos Municípios - Cota Mensal - Principal	Art. 159 da CF
9.1.7.1.8.01.2.1	Dedução - Cota-Parte do Fundo de Participação dos Municípios - Cota Mensal - Principal	Art. 159 da CF / Lei nº 11.494/07
1.7.1.8.01.3.0	Cota-Parte do Fundo de Participação dos Municípios - 1% Cota entregue no mês de dezembro	Esta natureza é agregadora. Verificar os códigos de natureza de receita específicos.
1.7.1.8.01.3.1	Cota-Parte do Fundo de Participação dos Municípios - 1% Cota entregue no mês de dezembro - Principal	Art. 159 da CF, alínea "d".
1.7.1.8.01.4.0	Cota-Parte do Fundo de Participação dos Municípios - 1% Cota entregue no mês de julho	Esta natureza é agregadora. Verificar os códigos de natureza de receita específicos.
1.7.1.8.01.4.1	Cota-Parte do Fundo de Participação dos Municípios - 1% Cota entregue no mês de julho - Principal	Art. 159 da CF, alínea "e".
1.7.1.8.01.5.0	Cota-Parte do Imposto Sobre a Propriedade Territorial Rural	Esta natureza é agregadora. Verificar os códigos de natureza de receita específicos.
1.7.1.8.01.5.1	Cota-Parte do Imposto Sobre a Propriedade Territorial Rural - Principal	Art. 159 da CF
9.1.7.1.8.01.5.1	Dedução - Cota-Parte do Imposto Sobre a Propriedade Territorial Rural - Principal	Art. 159 da CF / Lei nº 11.494/07
1.7.1.8.02.0.0	Transferência da Compensação Financeira pela Exploração de Recursos Naturais	Esta natureza é agregadora. Verificar os códigos de natureza de receita específicos.
1.7.1.8.02.1.0	Cota-parte da Compensação Financeira de Recursos Hídricos	Esta natureza é agregadora. Verificar os códigos de natureza de receita específicos.
1.7.1.8.02.1.1	Cota-parte da Compensação Financeira de Recursos Hídricos - Principal	Art. 20, §1º da CF
1.7.1.8.02.2.0	Cota-parte da Compensação Financeira de Recursos Minerais - CFEM	Esta natureza é agregadora. Verificar os códigos de natureza de receita específicos.

Natureza da Receita	Especificação	Amparo Legal
1.7.1.8.02.2.1	Cota-parte da Compensação Financeira de Recursos Minerais - CFEM - Principal	Art. 20, §1º da CF
1.7.1.8.02.3.0	Cota-parte Royalties - Compensação Financeira pela Produção de Petróleo - Lei nº 7.990/89	Esta natureza é agregadora. Verificar os códigos de natureza de receita específicos.
1.7.1.8.02.3.1	Cota-parte Royalties - Compensação Financeira pela Produção de Petróleo - Lei nº 7.990/89 - Principal	Art. 20, §1º da CF e Lei nº 7.990/89.
1.7.1.8.02.6.0	Cota-Parte do Fundo Especial do Petróleo - FEP	Esta natureza é agregadora. Verificar os códigos de natureza de receita específicos.
1.7.1.8.02.6.1	Cota-Parte do Fundo Especial do Petróleo - FEP - Principal	Lei nº 9.478/97
1.7.1.8.02.9.0	Outras Transferências decorrentes de Compensação Financeira pela Exploração de Recursos Naturais	Esta natureza é agregadora. Verificar os códigos de natureza de receita específicos.
1.7.1.8.02.9.1	Outras Transferências decorrentes de Compensação Financeira pela Exploração de Recursos Naturais - Principal	Legislação Específica Federal
1.7.1.8.03.0.0	Transferência de Recursos do Sistema Único de Saúde - SUS - Bloco de Manutenção das Ações e Serviços Públicos de Saúde	Esta natureza é agregadora. Verificar os códigos de natureza de receita específicos.
1.7.1.8.03.1.0	Transferência de Recursos do SUS - Atenção Primária	Esta natureza é agregadora. Verificar os códigos de natureza de receita específicos.
1.7.1.8.03.1.1	Transferência de Recursos do SUS - Atenção Primária - Principal	Art. 198 da CF, Art. 77 do ADCT; Lei Complementar nº 141, de 2012; e Nt Conjunta nº 11, de 2018 / CCONF-SUCON/FNS-MS.
1.7.1.8.03.2.0	Transferência de Recursos do SUS - Atenção Especializada	Esta natureza é agregadora. Verificar os códigos de natureza de receita específicos.
1.7.1.8.03.2.1	Transferência de Recursos do SUS - Atenção Especializada - Principal	Art. 198 da CF, Art. 77 do ADCT; Lei Complementar nº 141, de 2012; e Nt Conjunta nº 11, de 2018 / CCONF-SUCON/FNS-MS.
1.7.1.8.03.3.0	Transferência de Recursos do SUS - Vigilância em Saúde	Esta natureza é agregadora. Verificar os códigos de natureza de receita específicos.
1.7.1.8.03.3.1	Transferência de Recursos do SUS - Vigilância em Saúde - Principal	Art. 198 da CF, Art. 77 do ADCT; Lei Complementar nº 141, de 2012; e Nt Conjunta nº 11, de 2018 / CCONF-SUCON/FNS-MS.
1.7.1.8.03.4.0	Transferência de Recursos do SUS - Assistência Farmacêutica	Esta natureza é agregadora. Verificar os códigos de natureza de receita específicos.
1.7.1.8.03.4.1	Transferência de Recursos do SUS - Assistência Farmacêutica - Principal	Art. 198 da CF, Art. 77 do ADCT; Lei Complementar nº 141, de 2012; e Nt Conjunta nº 11, de 2018 / CCONF-SUCON/FNS-MS.
1.7.1.8.03.5.0	Transferência de Recursos do SUS - Gestão do SUS	Esta natureza é agregadora. Verificar os códigos de natureza de receita específicos.
1.7.1.8.03.5.0	Transferência de Recursos do SUS - Gestão do SUS - Principal	Art. 198 da CF, Art. 77 do ADCT; Lei Complementar nº 141, de 2012; e Nt Conjunta nº 11, de 2018 / CCONF-SUCON/FNS-MS.
1.7.1.8.03.9.0	Transferência de Recursos do SUS - Outros Programas Financiados por Transferências Fundo a Fundo	Esta natureza é agregadora. Verificar os códigos de natureza de receita específicos.
1.7.1.8.03.9.1	Transferência de Recursos do SUS - Outros Programas Financiados por Transferências Fundo a Fundo - Principal	Art. 198 da CF, Art. 77 do ADCT; Lei Complementar nº 141, de 2012; e Nt Conjunta nº 11, de 2018 / CCONF-SUCON/FNS-MS.
1.7.1.8.05.0.0	Transferências de Recursos do Fundo Nacional do Desenvolvimento da Educação - FNDE	Esta natureza é agregadora. Verificar os códigos de natureza de receita específicos.
1.7.1.8.05.1.0	Transferências do Salário-Educação	Esta natureza é agregadora. Verificar os códigos de natureza de receita específicos.
1.7.1.8.05.1.1	Transferências do Salário-Educação - Principal	Legislação Específica Federal
1.7.1.8.05.2.0	Transferências Diretas do FNDE referentes ao Programa Dinheiro Direto na Escola - PDDE	Esta natureza é agregadora. Verificar os códigos de natureza de receita específicos.
1.7.1.8.05.2.1	Transferências Diretas do FNDE referentes ao Programa Dinheiro Direto na Escola - PDDE - Principal	Legislação Específica Federal
1.7.1.8.05.3.0	Transferências Diretas do FNDE referentes ao Programa Nacional de Alimentação Escolar - PNAE	Esta natureza é agregadora. Verificar os códigos de natureza de receita específicos.
1.7.1.8.05.3.1	Transferências Diretas do FNDE referentes ao Programa Nacional de Alimentação Escolar - PNAE - Principal	Legislação Específica Federal
1.7.1.8.05.4.0	Transferências Diretas do FNDE referentes ao Programa Nacional de Apoio ao Transporte do Escolar - PNATE	Esta natureza é agregadora. Verificar os códigos de natureza de receita específicos.
1.7.1.8.05.4.1	Transferências Diretas do FNDE referentes ao Programa Nacional de Apoio ao Transporte do Escolar - PNATE - Principal	Legislação Específica Federal
1.7.1.8.05.9.0	Outras Transferências Diretas do Fundo Nacional do Desenvolvimento da Educação - FNDE	Esta natureza é agregadora. Verificar os códigos de natureza de receita específicos.
1.7.1.8.05.9.1	Outras Transferências Diretas do Fundo Nacional do Desenvolvimento da Educação - FNDE - Principal	Legislação Específica Federal
1.7.1.8.06.0.0	Transferência Financeira do ICMS - Desoneração - L.C. Nº 87/96	Esta natureza é agregadora. Verificar os códigos de natureza de receita específicos.
1.7.1.8.06.1.0	Transferência Financeira do ICMS - Desoneração - L.C. Nº 87/96	Esta natureza é agregadora. Verificar os códigos de natureza de receita específicos.
1.7.1.8.06.1.1	Transferência Financeira do ICMS - Desoneração - L.C. Nº 87/96 - Principal	Art. 158, IV da CF. Lei Complementar nº 87, de 13 de setembro de 1996.
9.1.7.1.8.06.1.1	Dedução - Transferência Financeira do ICMS - Desoneração - L.C. Nº 87/96 - Principal	Art. 158, IV da CF. Lei Complementar nº 87, de 13 de setembro de 1996. Lei nº 11.494/07
1.7.1.8.09.0.0	Transferências de Recursos de Complementação da União ao Fundo de Manutenção e Desenvolvimento da Educação Básica e de Valorização dos Profissionais da Educação - FUNDEB	Esta natureza é agregadora. Verificar os códigos de natureza de receita específicos.
1.7.1.8.09.1.0	Transferências de Recursos da Complementação da União ao Fundo de Manutenção e Desenvolvimento da Educação Básica e de Valorização dos Profissionais da Educação - FUNDEB	Esta natureza é agregadora. Verificar os códigos de natureza de receita específicos.
1.7.1.8.09.1.1	Transferências de Recursos da Complementação da União ao Fundo de Manutenção e Desenvolvimento da Educação Básica e de Valorização dos Profissionais da Educação - FUNDEB - Principal	Lei nº 11.494/2007
1.7.1.8.10.0.0	Transferências de Convênios da União e de Suas Entidades	Esta natureza é agregadora. Verificar os códigos de natureza de receita específicos.
1.7.1.8.10.1.0	Transferências de Convênios da União para o Sistema Único de Saúde - SUS	Esta natureza é agregadora. Verificar os códigos de natureza de receita específicos.
1.7.1.8.10.1.1	Transferências de Convênios da União para o Sistema Único de Saúde - SUS - Principal	Art. 195 da CF
1.7.1.8.10.2.0	Transferências de Convênios da União Destinadas a Programas de Educação	Esta natureza é agregadora. Verificar os códigos de natureza de receita específicos.
1.7.1.8.10.2.1	Transferências de Convênios da União Destinadas a Programas de Educação - Principal	Art. 195 da CF
1.7.1.8.10.3.0	Transferências de Convênios da União Destinadas a Programas de Assistência Social	Esta natureza é agregadora. Verificar os códigos de natureza de receita específicos.
1.7.1.8.10.3.1	Transferências de Convênios da União Destinadas a Programas de Assistência Social - Principal	Art. 195 da CF
1.7.1.8.10.9.0	Outras Transferências de Convênios da União	Esta natureza é agregadora. Verificar os códigos de natureza de receita específicos.
1.7.1.8.10.9.1	Outras Transferências de Convênios da União - Principal	Art. 195 da CF
1.7.1.8.12.0.0	Transferências de Recursos do Fundo Nacional de Assistência Social - FNAS	Esta natureza é agregadora. Verificar os códigos de natureza de receita específicos.
1.7.1.8.12.1.0	Transferências de Recursos do Fundo Nacional de Assistência Social - FNAS	Esta natureza é agregadora. Verificar os códigos de natureza de receita específicos.
1.7.1.8.12.1.1	Transferências de Recursos do Fundo Nacional de Assistência Social - FNAS - Principal	Art. 195 da CF
1.7.1.8.99.0.0	Outras Transferências da União	Esta natureza é agregadora. Verificar os códigos de natureza de receita específicos.
1.7.1.8.99.1.0	Outras Transferências da União	Esta natureza é agregadora. Verificar os códigos de natureza de receita específicos.
1.7.1.8.99.1.1	Outras Transferências da União - Principal	Legislação Específica Federal
1.7.2.0.00.0.0	Transferências dos Estados e do Distrito Federal e de suas Entidades	Esta natureza é agregadora. Verificar os códigos de natureza de receita específicos.
1.7.2.0.00.1.0	Transferências dos Estados e do Distrito Federal e de suas Entidades	Esta natureza é agregadora. Verificar os códigos de natureza de receita específicos.
1.7.2.8.00.0.0	Transferências dos Estados - Específicas de Estados, DF e Municípios	Portaria Interministerial STN/SOF nº 5/2015
1.7.2.8.01.0.0	Participação na Receita dos Estados	Esta natureza é agregadora. Verificar os códigos de natureza de receita específicos.
1.7.2.8.01.1.0	Cota-Parte do ICMS	Esta natureza é agregadora. Verificar os códigos de natureza de receita específicos.
1.7.2.8.01.1.1	Cota-Parte do ICMS - Principal	Art. 158, inciso IV da CF

Natureza da Receita	Especificação	Amparo Legal
9.1.7.2.8.01.1.1	Dedução - Cota-Parte do ICMS - Principal	Lei nº 11.494/2007
1.7.2.8.01.2.0	Cota-Parte do IPVA	Esta natureza é agregadora. Verificar os códigos de natureza de receita específicos.
1.7.2.8.01.2.1	Cota-Parte do IPVA - Principal	Art. 158, inciso III da CF
9.1.7.2.8.01.2.1	Dedução - Cota-Parte do IPVA - Principal	Lei nº 11.494/2007
1.7.2.8.01.3.0	Cota-Parte do IPI - Municípios	Esta natureza é agregadora. Verificar os códigos de natureza de receita específicos.
1.7.2.8.01.3.1	Cota-Parte do IPI - Municípios - Principal	Art. 159, II da CF
9.1.7.2.8.01.3.1	Dedução - Cota-Parte do IPI - Municípios - Principal	Lei nº 11.494/2007
1.7.2.8.01.4.0	Cota-Parte da Contribuição de Intervenção no Domínio Econômico	Esta natureza é agregadora. Verificar os códigos de natureza de receita específicos.
1.7.2.8.01.4.1	Cota-Parte da Contribuição de Intervenção no Domínio Econômico - Principal	Art. 159, III da CF
1.7.2.8.01.5.0	Outras Participações na Receita dos Estados	Esta natureza é agregadora. Verificar os códigos de natureza de receita específicos.
1.7.2.8.01.5.1	Outras Participações na Receita dos Estados - Principal	Legislação Específica
1.7.2.8.01.9.0	Outras Transferências dos Estados	Esta natureza é agregadora. Verificar os códigos de natureza de receita específicos.
1.7.2.8.01.9.1	Outras Transferências dos Estados - Principal	Legislação Específica
1.7.2.8.02.0.0	Transferência da Cota-parte da Compensação Financeira (25%)	Esta natureza é agregadora. Verificar os códigos de natureza de receita específicos.
1.7.2.8.02.9.0	Outras Transferências Decorrentes de Compensações Financeiras	Esta natureza é agregadora. Verificar os códigos de natureza de receita específicos.
1.7.2.8.02.9.1	Outras Transferências Decorrentes de Compensações Financeiras - Principal	Legislação Específica
1.7.2.8.03.0.0	Transferência de Recursos do Estado para Programas de Saúde - Repasse Fundo a Fundo	Esta natureza é agregadora. Verificar os códigos de natureza de receita específicos.
1.7.2.8.03.1.0	Transferência de Recursos do Estado para Programas de Saúde - Repasse Fundo a Fundo	Esta natureza é agregadora. Verificar os códigos de natureza de receita específicos.
1.7.2.8.03.1.1	Transferência de Recursos do Estado para Programas de Saúde - Repasse Fundo a Fundo - Principal	Legislação Específica
1.7.2.8.10.0.0	Transferência de Convênios dos Estados e do Distrito Federal e de Suas Entidades	Esta natureza é agregadora. Verificar os códigos de natureza de receita específicos.
1.7.2.8.10.1.0	Transferências de Convênio dos Estados para o Sistema Único de Saúde - SUS	Esta natureza é agregadora. Verificar os códigos de natureza de receita específicos.
1.7.2.8.10.1.1	Transferências de Convênio dos Estados para o Sistema Único de Saúde - SUS - Principal	Lei Federal nº 8.666/93, art. 116
1.7.2.8.10.2.0	Transferências de Convênio dos Estados Destinadas a Programas de Educação	Esta natureza é agregadora. Verificar os códigos de natureza de receita específicos.
1.7.2.8.10.2.1	Transferências de Convênio dos Estados Destinadas a Programas de Educação - Principal	Lei Federal nº 8.666/93, art. 116
1.7.2.8.10.9.0	Outras Transferências de Convênio dos Estados	Esta natureza é agregadora. Verificar os códigos de natureza de receita específicos.
1.7.2.8.10.9.1	Outras Transferências de Convênio dos Estados - Principal	Lei Federal nº 8.666/93, art. 116
1.7.2.8.99.0.0	Outras Transferências dos Estados	Esta natureza é agregadora. Verificar os códigos de natureza de receita específicos.
1.7.2.8.99.1.0	Outras Transferências dos Estados	Esta natureza é agregadora. Verificar os códigos de natureza de receita específicos.
1.7.2.8.99.1.1	Outras Transferências dos Estados - Principal	Legislação Específica
1.7.3.0.00.0.0	Transferências dos Municípios e de suas Entidades	Esta natureza é agregadora. Verificar os códigos de natureza de receita específicos.
1.7.3.8.00.0.0	Transferências dos Municípios -Específicas de Estados, DF e Municípios	Portaria Interministerial STN/SOF nº 5/2015
1.7.3.8.02.0.0	Transferências de Municípios a Consórcios Públicos	Esta natureza é agregadora. Verificar os códigos de natureza de receita específicos.
1.7.3.8.02.1.0	Transferências de Municípios a Consórcios Públicos	Esta natureza é agregadora. Verificar os códigos de natureza de receita específicos.
1.7.3.8.02.1.1	Transferências de Municípios a Consórcios Públicos - Principal	Portaria Interministerial STN/SOF nº 5/2015. Resolução TCE nº 034/2016.
1.7.4.0.00.0.0	Transferências de Instituições Privadas	Esta natureza é agregadora. Verificar os códigos de natureza de receita específicos.
1.7.4.0.00.1.0	Transferências de Instituições Privadas	Esta natureza é agregadora. Verificar os códigos de natureza de receita específicos.
1.7.4.0.00.1.1	Transferências de Instituições Privadas - Principal	Lei Federal nº 8.666/93, art. 116. Art. 10 do Decreto-Lei nº 200, de 25 de fevereiro de 1967; Art. 116 da Lei nº 8.666, de 21 de junho de 1993; Art. 25 da Lei
1.7.4.8.00.0.0	Transferências de Instituições Privadas - Especificas de Estados, DF e Municípios	Portaria Interministerial STN/SOF nº 5/2015
1.7.4.8.10.0.0	Outras Transferência de Instituições Privadas para EST/DF/MUN - Não Especificadas Anteriormente	Esta natureza é agregadora. Verificar os códigos de natureza de receita específicos.
1.7.4.8.10.1.0	Outras Transferência de Instituições Privadas para EST/DF/MUN - Não Especificadas Anteriormente	Esta natureza é agregadora. Verificar os códigos de natureza de receita específicos.
1.7.4.8.10.1.1	Outras Transferência de Instituições Privadas para EST/DF/MUN - Não Especificadas Anteriormente - Principal	Lei Federal nº 8.666/93, art.116
1.7.5.0.00.0.0	Transferências de Outras Instituições Públicas	Esta natureza é agregadora. Verificar os códigos de natureza de receita específicos.
1.7.5.8.00.0.0	Transferências de Outras Instituições Públicas - Especificas de Estados, DF e Municípios	Portaria Interministerial STN/SOF nº 5/2015
1.7.5.8.01.0.0	Transferências de Recursos do Fundo de Manutenção e Desenvolvimento da Educação Básica e de Valorização dos Profissionais da Educação - FUNDEB	Esta natureza é agregadora. Verificar os códigos de natureza de receita específicos.
1.7.5.8.01.1.0	Transferências de Recursos do Fundo de Manutenção e Desenvolvimento da Educação Básica e de Valorização dos Profissionais da Educação - FUNDEB	Esta natureza é agregadora. Verificar os códigos de natureza de receita específicos.
1.7.5.8.01.1.1	Transferências de Recursos do Fundo de Manutenção e Desenvolvimento da Educação Básica e de Valorização dos Profissionais da Educação - FUNDEB - Principal	Lei nº 11.494/2007
1.7.7.0.00.0.0	Transferências de Pessoas Físicas	Esta natureza é agregadora. Verificar os códigos de natureza de receita específicos.
1.7.7.0.00.1.0	Transferências de Pessoas Físicas	Esta natureza é agregadora. Verificar os códigos de natureza de receita específicos.
1.7.7.0.00.1.1	Transferências de Pessoas Físicas - Principal	Art. 10 do Decreto-Lei nº 200, de 25 de fevereiro de 1967; Art. 116 da Lei nº 8.666, de 21 de junho de 1993; Art. 25 da Lei Complementar nº 101, de 4 de maio de 2000; Decreto nº 6.170, de 25 de julho de 2007; Decreto nº 4.564, de 1º de janeiro de 2003.
1.9.0.0.00.0.0	Outras Receitas Correntes	Esta natureza é agregadora. Verificar os códigos de natureza de receita específicos.
1.9.1.0.00.0.0	Multas Administrativas, Contratuais e Judiciais	Esta natureza é agregadora. Verificar os códigos de natureza de receita específicos.
1.9.1.0.01.0.0	Multas Previstas em Legislação Específica	Esta natureza é agregadora. Verificar os códigos de natureza de receita específicos.
1.9.1.0.01.1.0	Multas Previstas em Legislação Específica	Esta natureza é agregadora. Verificar os códigos de natureza de receita específicos.

Natureza da Receita	Especificação	Amparo Legal
1.9.1.0.01.1.1	Multas Previstas em Legislação Específica - Principal	Qualquer lei específica que determine aplicação de multa de caráter punitivo, como: Art. 86, da Lei nº 8.666/93, combinado com as Leis nº 5.172, 6.830 e 4.320, que regulamenta o art. 37, inciso XXI, da Constituição Federal, instituindo normas gerais para licitações e contratos da Administração Pública e dá outras providências. Decreto Lei no 221, de 28 de fevereiro de 1967; eLei no 6.276 de 1º de dezembro de 1975. Decreto no 1.832, de 4 de março de 1996. Decreto no 2.521, de 20 de março de 1998. Lei no 10.233, de 5 de junho de 2001, art. 77, inciso V. Decreto-Lei no 2.056 de 19 de agosto de 1983;Lei no 8.934 de 18 de novembro de 1994; eDecreto no 1.800 de 30 de janeiro de 1996. Decreto-Lei no 221, de 28 de fevereiro de 1967; eLei no 6.276, de 1º de dezembro de 1975. Decreto-Lei no 227, de 28 de fevereiro de 1967 (Art. 22, inciso V; art. 25, inciso III; art. 31, inciso I; art. 31, inciso II).Decreto-Lei nº. 62.934, de 2 de julho de 1968 (Art. 54, inciso I; inciso II; inciso III; inciso IV; inciso V; inciso VI; inciso VII; inciso VIII; inciso IX; inciso X; inciso XI; inciso XII; inciso XIII; inciso XIV; inciso XV; art. 56, art. 66).Lei nº. 7.805, de 1989.Decreto nº. 69.885, de 31 de dezembro, de 1971. Decreto-Lei no 5.452, de 1o de maio de 1943 (CLT);Lei no 7.998, de 11 de janeiro de 1990, Art. 11. Lei Delegada nº 4, de 26 de setembro 1962. Lei no 10.831, de 23 de dezembro de 2003; Decreto no 6.323, de 27 de dezembro de 2007. Lei nº 11.343, de 23 de agosto de 2006. Lei no 4.375, de 17 de agosto de 1964; eDecreto no 57.654, de 20 de janeiro de 1966. Lei no 4.737, de 15 de julho de 1965; eLei no 9.096, de 19 de setembro de 1995. Lei no 6.815, de 19 de agosto de 1980; eDecreto no 86.715, de 10 de dezembro de 1981. Lei no 7.565, de 19 de dezembro de 1986;Lei no 9.614, de 5 de março de 1998; eLei no 11.182, de 27 de setembro de 2005.Lei no 10.209, de 24 de março de 2001, e suas alterações; eDecreto no 3.525, de 26 de junho de 2000.Lei no 8.212, de 24 de julho de 1991; Lei no 8.213, de 24 de julho de 1991; Lei no 6.385, de 7 de dezembro de 1976; Lei no 9.656, de 3 de junho de 1998. Lei no 9.478, de 6 de agosto de 1997, art. 15, inciso V. Lei no 9.503, de 23 de setembro de 1997;Decreto no 2.613, de 3 de junho de 1998;Decreto no 6.366, de 30 de janeiro de 2008; eLei no 11.705, de 19 de junho de 2008. Lei nº 9.537, de 11 de dezembro de 1997. Lei no 9.782, de 26 de janeiro de 1999. Lei no 9.933, de 20 de dezembro de 1999. Lei no 9.966, de 28 de abril de 2000.
1.9.1.0.04.0.0	Multas Previstas na Legislação sobre Defesa dos Direitos Difusos	Esta natureza é agregadora. Verificar os códigos de natureza de receita específicos.
1.9.1.0.04.1.0	Multas Previstas na Legislação sobre Defesa dos Direitos Difusos	Esta natureza é agregadora. Verificar os códigos de natureza de receita específicos.
1.9.1.0.04.1.1	Multas Previstas na Legislação sobre Defesa dos Direitos Difusos - Principal	Lei no 7.347, de 24 de julho de 1985, arts. 11 e 13; Lei no 7.853, de 24 de outubro de 1989; e Lei no 8.078, de 11 de setembro de 1990 - Código de Defesa do Consumidor.
1.9.1.0.06.0.0	Multas por Danos Ambientais	Esta natureza é agregadora. Verificar os códigos de natureza de receita específicos.
1.9.1.0.06.1.0	Multas Administrativas por Danos Ambientais	Esta natureza é agregadora. Verificar os códigos de natureza de receita específicos.
1.9.1.0.06.1.1	Multas Administrativas por Danos Ambientais - Principal	Lei no 6.938, de 31 de agosto de 1981; Lei no 7.754, de 14 de abril de 1989; Lei no 7.797, de 10 de julho de 1989; Lei no 9.605, de 12 de fevereiro de 1998; e Decreto no 6.514, de 22 de julho de 2008, art. 13.
1.9.2.0.00.0.0	Indenizações, Restituições e Ressarcimentos	Esta natureza é agregadora. Verificar os códigos de natureza de receita específicos.
1.9.2.1.00.0.0	Indenizações	Esta natureza é agregadora. Verificar os códigos de natureza de receita específicos.
1.9.2.1.01.0.0	Indenizações por Danos Causados ao Patrimônio Público	Esta natureza é agregadora. Verificar os códigos de natureza de receita específicos.
1.9.2.1.01.1.0	Indenizações por Danos Causados ao Patrimônio Público	Esta natureza é agregadora. Verificar os códigos de natureza de receita específicos.
1.9.2.1.01.1.1	Indenizações por Danos Causados ao Patrimônio Público - Principal	Lei no 10.406, de 10 de janeiro de 2002; eLei no 5.869, de 11 de janeiro de 1973.
1.9.2.1.99.0.0	Outras Indenizações	Esta natureza é agregadora. Verificar os códigos de natureza de receita específicos.
1.9.2.1.99.1.0	Outras Indenizações	Esta natureza é agregadora. Verificar os códigos de natureza de receita específicos.
1.9.2.1.99.1.1	Outras Indenizações - Principal	Art. 11, §§ 1º e 4º, da Lei nº 4.320, de 17 de março de 1964.
1.9.2.2.00.0.0	Restituições	Esta natureza é agregadora. Verificar os códigos de natureza de receita específicos.
1.9.2.2.99.0.0	Outras Restituições	Esta natureza é agregadora. Verificar os códigos de natureza de receita específicos.
1.9.2.2.99.1.0	Outras Restituições	Esta natureza é agregadora. Verificar os códigos de natureza de receita específicos.
1.9.2.2.99.1.1	Outras Restituições - Principal	Art. 21, § 2º, da Lei nº 8472, de 7 de dezembro de 1993; Arts. 154, 195, 197, 244 e 365 do Decreto nº 3.048, de 6 de maio de 1999; e Arts. 48, 48-A e 49, do Decreto nº 6214, de 26 de setembro de 2007. Decreto nº 3.964, de 10 de outubro de 2001, art. 2º e Lei nº 8.080, de 1990, § 4º, art. 33, em decorrências de auditorias.
1.9.9.0.00.0.0	Demais Receitas Correntes	Esta natureza é agregadora. Verificar os códigos de natureza de receita específicos.
1.9.9.0.03.0.0	Compensações Financeiras entre o Regime Geral e os Regimes Próprios de Previdência dos Servidores	Esta natureza é agregadora. Verificar os códigos de natureza de receita específicos.
1.9.9.0.03.1.0	Compensações Financeiras entre o Regime Geral e os Regimes Próprios de Previdência dos Servidores	Esta natureza é agregadora. Verificar os códigos de natureza de receita específicos.
1.9.9.0.03.1.1	Compensações Financeiras entre o Regime Geral e os Regimes Próprios de Previdência dos Servidores - Principal	Art. 40, da Constituição Federal;Lei no 9.796, de 5 de maio de 1999; Lei no 9.783, de 28 de janeiro de 1999;Decreto no 3.112, de 6 de julho de 1999; eDecreto no 3.217 de 22 de outubro de 1999.
1.9.9.0.12.0.0	Encargos Legais pela Inscrição em Dívida Ativa e Receitas de Ônus de Sucumbência	Esta natureza é agregadora. Verificar os códigos de natureza de receita específicos.
1.9.9.0.12.1.0	Encargos Legais pela Inscrição em Dívida Ativa	Esta natureza é agregadora. Verificar os códigos de natureza de receita específicos.
1.9.9.0.12.1.1	Encargos Legais pela Inscrição em Dívida Ativa - Principal	Decreto-Lei nº 1.025/1969, Decreto-Lei nº 1.437/1975 e Lei nº 7.711/1988
1.9.9.0.99.0.0	Outras Receitas	Esta natureza é agregadora. Verificar os códigos de natureza de receita específicos.
1.9.9.0.99.1.0	Outras Receitas - Primárias	Esta natureza é agregadora. Verificar os códigos de natureza de receita específicos.
1.9.9.0.99.1.1	Outras Receitas - Primárias - Principal	Art. 11, §§ 1º e 4º, da Lei nº 4.320, de 17 de março de 1964; Parágrafo único do art. 8º da Lei Complementar nº 101, de 4 de maio de 2000 - Lei de Responsabilidade Fiscal - LRF.
1.9.9.0.99.1.2	Outras Receitas - Primárias - Multas e Juros	Vide código de receita principal.
1.9.9.0.99.1.3	Outras Receitas - Primárias - Dívida Ativa	Vide código de receita principal.
1.9.9.0.99.1.4	Outras Receitas - Primárias - Dívida Ativa - Multas e Juros	Vide código de receita principal.
1.9.9.0.99.2.0	Outras Receitas - Financeiras	Esta natureza é agregadora. Verificar os códigos de natureza de receita específicos.
1.9.9.0.99.2.1	Outras Receitas - Financeiras - Principal	Art. 11, §§ 1º e 4º, da Lei nº 4.320, de 17 de março de 1964; Parágrafo único do art. 8º da Lei Complementar nº 101, de 4 de maio de 2000 - Lei de Responsabilidade Fiscal - LRF.
1.9.9.0.99.2.2	Outras Receitas - Financeiras - Multas e Juros	Vide código de receita principal.
2.0.0.0.00.0.0	Receitas de Capital	Lei nº 4.320, de 17 de março de 1964, § 1o do art. 11, com redação dada pelo Decreto-Lei nº 1.939, de 20 de maio de 1982.
2.1.0.0.00.0.0	Operações de Crédito	Esta natureza é agregadora. Verificar os códigos de natureza de receita específicos.
2.1.1.0.00.0.0	Operações de Crédito - Mercado Interno	Esta natureza é agregadora. Verificar os códigos de natureza de receita específicos.
2.1.1.2.00.0.0	Operações de Crédito Contratuais - Mercado Interno	Esta natureza é agregadora. Verificar os códigos de natureza de receita específicos.
2.1.1.2.00.1.0	Operações de Crédito Contratuais - Mercado Interno	Esta natureza é agregadora. Verificar os códigos de natureza de receita específicos.
2.1.1.2.00.1.1	Operações de Crédito Contratuais - Mercado Interno - Principal	Lei Complementar no 101, de 4 de maio de 2000
2.1.1.8.00.0.0	Operações de Crédito - Mercado Interno - Estados/DF/Municípios	Portaria Interministerial STN/SOF nº 5/2015
2.1.1.8.01.0.0	Operações de Crédito Internas de Estados/DF/Municípios	Esta natureza é agregadora. Verificar os códigos de natureza de receita específicos.
2.1.1.8.01.1.0	Operações de Crédito Internas para Programas de Educação	Esta natureza é agregadora. Verificar os códigos de natureza de receita específicos.
2.1.1.8.01.1.1	Operações de Crédito Internas para Programas de Educação - Principal	Art. 32 e 33 da LC nº 101/2000
2.1.1.8.01.2.0	Operações de Crédito Internas para Programas de Saúde	Esta natureza é agregadora. Verificar os códigos de natureza de receita específicos.
2.1.1.8.01.2.1	Operações de Crédito Internas para Programas de Saúde - Principal	Art. 32 e 33 da LC nº 101/2000
2.1.1.8.01.5.0	Operações de Crédito Internas para Programas de Modernização da Administração Pública	Esta natureza é agregadora. Verificar os códigos de natureza de receita específicos.
2.1.1.8.01.5.1	Operações de Crédito Internas para Programas de Modernização da Administração Pública - Principal	Art. 32 e 33 da LC nº 101/2000
2.1.1.9.00.0.0	Outras Operações de Crédito - Mercado Interno	Esta natureza é agregadora. Verificar os códigos de natureza de receita específicos.
2.1.1.9.00.1.0	Outras Operações de Crédito - Mercado Interno	Esta natureza é agregadora. Verificar os códigos de natureza de receita específicos.

Natureza da Receita	Especificação	Amparo Legal
2.1.1.9.00.1.1	Outras Operações de Crédito - Mercado Interno - Principal	Lei Complementar no 101, de 4 de maio de 2000
2.2.0.0.00.0.0	Alienação de Bens	Esta natureza é agregadora. Verificar os códigos de natureza de receita específicos.
2.2.1.0.00.0.0	Alienação de Bens Móveis	Esta natureza é agregadora. Verificar os códigos de natureza de receita específicos.
2.2.1.1.00.0.0	Alienação de Títulos Mobiliários	Esta natureza é agregadora. Verificar os códigos de natureza de receita específicos.
2.2.1.1.00.1.0	Alienação de Títulos Mobiliários	Esta natureza é agregadora. Verificar os códigos de natureza de receita específicos.
2.2.1.1.00.1.1	Alienação de Títulos Mobiliários - Principal	Arts. 17 a 19 da Lei nº 8.666, de 21 de junho de 1993, e Decreto nº 99.658, de 30 de outubro de 1990.
2.2.1.3.00.0.0	Alienação de Bens Móveis e Semoventes	Esta natureza é agregadora. Verificar os códigos de natureza de receita específicos.
2.2.1.3.00.1.0	Alienação de Bens Móveis e Semoventes	Esta natureza é agregadora. Verificar os códigos de natureza de receita específicos.
2.2.1.3.00.1.1	Alienação de Bens Móveis e Semoventes - Principal	Arts. 17 a 19 da Lei nº 8.666, de 21 de junho de 1993, e Decreto nº 99.658, de 30 de outubro de 1990.
2.2.2.0.00.0.0	Alienação de Bens Imóveis	Esta natureza é agregadora. Verificar os códigos de natureza de receita específicos.
2.2.2.0.00.1.0	Alienação de Bens Imóveis	Esta natureza é agregadora. Verificar os códigos de natureza de receita específicos.
2.2.2.0.00.1.1	Alienação de Bens Imóveis - Principal	Arts. 24 a 29 da Lei nº 9.636, de 15 de maio de 1998, e Lei nº 8.025, de 12 de abril de 1990.
2.2.2.0.00.1.2	Alienação de Bens Imóveis - Multas e Juros	Vide código de receita principal.
2.4.0.0.00.0.0	Transferências de Capital	Esta natureza é agregadora. Verificar os códigos de natureza de receita específicos.
2.4.1.0.00.0.0	Transferências da União e de suas Entidades	Esta natureza é agregadora. Verificar os códigos de natureza de receita específicos.
2.4.1.8.00.0.0	Transferências da União - Específicas de Estados, DF e Municípios	Portaria Interministerial STN/SOF nº 5/2015
2.4.1.8.04.0.0	Transferências de Recursos do Sistema Único de Saúde – SUS - Bloco de Estruturação da Rede de Serviços Públicos de Saúde	Esta natureza é agregadora. Verificar os códigos de natureza de receita específicos.
2.4.1.8.04.1.0	Transferências de Recursos do Sistema Único de Saúde – SUS destinados à Atenção Primária	Esta natureza é agregadora. Verificar os códigos de natureza de receita específicos.
2.4.1.8.04.1.1	Transferências de Recursos do Sistema Único de Saúde – SUS destinados à Atenção Primária - Principal	Art. 198 da CF, Art. 77 do ADCT; Lei Complementar nº 141, de 2012; e Nt Conjunta nº 11, de 2018 / CCONF-SUCON/FNS-MS.
2.4.1.8.04.2.0	Transferências de Recursos do Sistema Único de Saúde – SUS destinados à Atenção Especializada	Esta natureza é agregadora. Verificar os códigos de natureza de receita específicos.
2.4.1.8.04.2.1	Transferências de Recursos do Sistema Único de Saúde – SUS destinados à Atenção Especializada - Principal	Art. 198 da CF, Art. 77 do ADCT; Lei Complementar nº 141, de 2012; e Nt Conjunta nº 11, de 2018 / CCONF-SUCON/FNS-MS.
2.4.1.8.04.3.0	Transferências de Recursos do Sistema Único de Saúde – SUS destinados à Vigilância em Saúde	Esta natureza é agregadora. Verificar os códigos de natureza de receita específicos.
2.4.1.8.04.3.1	Transferências de Recursos do Sistema Único de Saúde – SUS destinados à Vigilância em Saúde - Principal	Art. 198 da CF, Art. 77 do ADCT; Lei Complementar nº 141, de 2012; e Nt Conjunta nº 11, de 2018 / CCONF-SUCON/FNS-MS.
2.4.1.8.04.4.0	Transferências de Recursos do Sistema Único de Saúde – SUS destinados à Gestão e Desenvolvimento de Tecnologias em Saúde no SUS	Esta natureza é agregadora. Verificar os códigos de natureza de receita específicos.
2.4.1.8.04.4.1	Transferências de Recursos do Sistema Único de Saúde – SUS destinados à Gestão e Desenvolvimento de Tecnologias em Saúde no SUS - Principal	Art. 198 da CF, Art. 77 do ADCT; Lei Complementar nº 141, de 2012; e Nt Conjunta nº 11, de 2018 / CCONF-SUCON/FNS-MS.
2.4.1.8.04.5.0	Transferências de Recursos do Sistema Único de Saúde – SUS destinados à Gestão do SUS	Esta natureza é agregadora. Verificar os códigos de natureza de receita específicos.
2.4.1.8.04.5.1	Transferências de Recursos do Sistema Único de Saúde – SUS destinados à Gestão do SUS - Principal	Art. 198 da CF, Art. 77 do ADCT; Lei Complementar nº 141, de 2012; e Nt Conjunta nº 11, de 2018 / CCONF-SUCON/FNS-MS.
2.4.1.8.04.9.0	Outras Transferências de Recursos do Sistema Único de Saúde – SUS, não detalhadas anteriormente	Art. 198 da CF, Art. 77 do ADCT; Lei Complementar nº 141, de 2012; e Nt Conjunta nº 11, de 2018 / CCONF-SUCON/FNS-MS.
2.4.1.8.05.0.0	Transferências de Recursos Destinados a Programas de Educação	Esta natureza é agregadora. Verificar os códigos de natureza de receita específicos.
2.4.1.8.05.1.0	Transferências de Recursos Destinados a Programas de Educação	Esta natureza é agregadora. Verificar os códigos de natureza de receita específicos.
2.4.1.8.05.1.1	Transferências de Recursos Destinados a Programas de Educação - Principal	Legislação Específica
2.4.1.8.10.0.0	Transferência de Convênios da União e de suas Entidades	Esta natureza é agregadora. Verificar os códigos de natureza de receita específicos.
2.4.1.8.10.1.0	Transferências de Convênio da União para o Sistema Único de Saúde – SUS	Esta natureza é agregadora. Verificar os códigos de natureza de receita específicos.
2.4.1.8.10.1.1	Transferências de Convênio da União para o Sistema Único de Saúde – SUS - Principal	Lei nº 8.666/93
2.4.1.8.10.2.0	Transferências de Convênio da União destinadas a Programas de Educação	Esta natureza é agregadora. Verificar os códigos de natureza de receita específicos.
2.4.1.8.10.2.1	Transferências de Convênio da União destinadas a Programas de Educação - Principal	Lei nº 8.666/93
2.4.1.8.10.5.0	Transferências de Convênios da União destinadas a Programas de Saneamento Básico	Esta natureza é agregadora. Verificar os códigos de natureza de receita específicos.
2.4.1.8.10.5.1	Transferências de Convênios da União destinadas a Programas de Saneamento Básico - Principal	Lei nº 8.666/93
2.4.1.8.10.7.0	Transferências de Convênios da União destinadas a Programas de Infraestrutura em Transporte	Esta natureza é agregadora. Verificar os códigos de natureza de receita específicos.
2.4.1.8.10.7.1	Transferências de Convênios da União destinadas a Programas de Infraestrutura em Transporte - Principal	Lei nº 8.666/93
2.4.1.8.10.9.0	Outras Transferências de Convênios da União	Esta natureza é agregadora. Verificar os códigos de natureza de receita específicos.
2.4.1.8.10.9.1	Outras Transferências de Convênios da União - Principal	Lei nº 8.666/93
2.4.1.8.99.0.0	Outras Transferências da União	Esta natureza é agregadora. Verificar os códigos de natureza de receita específicos.
2.4.1.8.99.1.0	Outras Transferências da União	Esta natureza é agregadora. Verificar os códigos de natureza de receita específicos.
2.4.1.8.99.1.1	Outras Transferências da União - Principal	Lei nº 8.666/93
2.4.2.0.00.0.0	Transferências dos Estados e do Distrito Federal e de suas Entidades	Esta natureza é agregadora. Verificar os códigos de natureza de receita específicos.
2.4.2.8.00.0.0	Transferências dos Estados, Distrito Federal, e de suas Entidades	Portaria Interministerial STN/SOF nº 5/2015
2.4.2.8.03.0.0	Transferências de Recursos do Sistema Único de Saúde – SUS	Esta natureza é agregadora. Verificar os códigos de natureza de receita específicos.
2.4.2.8.03.1.0	Transferências de Recursos do Sistema Único de Saúde – SUS	Esta natureza é agregadora. Verificar os códigos de natureza de receita específicos.
2.4.2.8.03.1.1	Transferências de Recursos do Sistema Único de Saúde – SUS - Principal	Lei nº 8.666/93
2.4.2.8.05.0.0	Transferências de Recursos Destinados a Programas de Educação	Esta natureza é agregadora. Verificar os códigos de natureza de receita específicos.
2.4.2.8.05.1.0	Transferências de Recursos Destinados a Programas de Educação	Esta natureza é agregadora. Verificar os códigos de natureza de receita específicos.
2.4.2.8.05.1.1	Transferências de Recursos Destinados a Programas de Educação - Principal	Lei nº 8.666/93
2.4.2.8.10.0.0	Transferências de Convênios dos Estados e do Distrito Federal e de suas Entidades	Esta natureza é agregadora. Verificar os códigos de natureza de receita específicos.
2.4.2.8.10.1.0	Transferências de Convênios dos Estados para o Sistema Único de Saúde – SUS	Esta natureza é agregadora. Verificar os códigos de natureza de receita específicos.
2.4.2.8.10.1.1	Transferências de Convênios dos Estados para o Sistema Único de Saúde – SUS - Principal	Lei nº 8.666/93
2.4.2.8.10.2.0	Transferências de Convênios dos Estados destinadas a Programas de Educação	Esta natureza é agregadora. Verificar os códigos de natureza de receita específicos.
2.4.2.8.10.2.1	Transferências de Convênios dos Estados destinadas a Programas de Educação - Principal	Lei nº 8.666/93
2.4.2.8.10.5.0	Transferências de Convênios dos Estados destinadas a Programas de Saneamento Básico	Esta natureza é agregadora. Verificar os códigos de natureza de receita específicos.
2.4.2.8.10.5.1	Transferências de Convênios dos Estados destinadas a Programas de Saneamento Básico - Principal	Lei nº 8.666/93
2.4.2.8.10.7.0	Transferências de Convênios dos Estados destinadas a Programas de Infraestrutura em Transporte	Esta natureza é agregadora. Verificar os códigos de natureza de receita específicos.

Natureza da Receita	Especificação	Amparo Legal
2.4.2.8.10.7.1	Transferências de Convênios dos Estados destinadas a Programas de Infraestrutura em Transporte - Principal	Lei nº 8.666/93
2.4.2.8.10.9.0	Outras Transferências de Convênio dos Estados	Esta natureza é agregadora. Verificar os códigos de natureza de receita específicos.
2.4.2.8.10.9.1	Outras Transferências de Convênio dos Estados - Principal	Lei nº 8.666/93
2.4.2.8.99.0.0	Outras Transferências dos Estados	Esta natureza é agregadora. Verificar os códigos de natureza de receita específicos.
2.4.2.8.99.1.0	Outras Transferências dos Estados	Esta natureza é agregadora. Verificar os códigos de natureza de receita específicos.
2.4.2.8.99.1.1	Outras Transferências dos Estados - Principal	Lei nº 8.666/93
2.4.3.0.00.0.0	Transferências dos Municípios e de suas Entidades	Esta natureza é agregadora. Verificar os códigos de natureza de receita específicos.
2.4.3.8.00.0.0	Transferências dos Municípios e de suas Entidades	Portaria Interministerial STN/SOF nº 5/2015
2.4.3.8.01.0.0	Transferências de Municípios a Consórcios Públicos	Esta natureza é agregadora. Verificar os códigos de natureza de receita específicos.
2.4.3.8.01.1.0	Transferências de Municípios a Consórcios Públicos	Esta natureza é agregadora. Verificar os códigos de natureza de receita específicos.
2.9.0.0.00.0.0	Outras Receitas de Capital	Esta natureza é agregadora. Verificar os códigos de natureza de receita específicos.
2.9.9.0.00.0.0	Demais Receitas de Capital	Esta natureza é agregadora. Verificar os códigos de natureza de receita específicos.
2.9.9.0.00.1.0	Demais Receitas de Capital	Esta natureza é agregadora. Verificar os códigos de natureza de receita específicos.
2.9.9.8.00.0.0	Demais Receitas de Capital Específicas de Estados, DF e Municípios	Portaria Interministerial STN/SOF nº 5/2015
2.9.9.8.01.0.0	Demais Receitas de Capital Específicas de E/DF/M	Esta natureza é agregadora. Verificar os códigos de natureza de receita específicos.
7.0.0.0.00.0.0	Receitas Correntes - Intra-Orcamentarias	Esta natureza é agregadora. Verificar os códigos de natureza de receita específicos.
7.2.0.0.00.0.0	Receitas De Contribuicoes - Intra-Orcamentarias	Esta natureza é agregadora. Verificar os códigos de natureza de receita específicos.
7.2.1.0.00.0.0	Contribuições Sociais - Intra-Orcamentarias	Esta natureza é agregadora. Verificar os códigos de natureza de receita específicos.
7.2.1.8.00.0.0	Contribuições Sociais - Intra-Orcamentarias	Esta natureza é agregadora. Verificar os códigos de natureza de receita específicos.
7.2.1.8.02.0.0	Contribuição de Parcelamento - Contribuição Servidor	Esta natureza é agregadora. Verificar os códigos de natureza de receita específicos.
7.2.1.8.02.1.0	Contribuição de Parcelamento - Contribuição Servidor	Esta natureza é agregadora. Verificar os códigos de natureza de receita específicos.
7.2.1.8.02.1.1	Contribuição de Parcelamento - Contribuição Servidor - Principal	Legislação Específica
7.2.1.8.02.1.2	Contribuição de Parcelamento - Contribuição Servidor - Multas e Juros	Legislação Específica
7.2.1.8.03.0.0	Contribuição Patronal de Servidor Ativo Civil para o RPPS	Esta natureza é agregadora. Verificar os códigos de natureza de receita específicos.
7.2.1.8.03.1.0	Contribuição Patronal de Servidor Ativo Civil para o RPPS	Esta natureza é agregadora. Verificar os códigos de natureza de receita específicos.
7.2.1.8.03.1.1	Contribuição Patronal de Servidor Ativo Civil para o RPPS - Principal	Legislação Específica
7.2.1.8.03.1.2	Contribuição Patronal de Servidor Ativo Civil para o RPPS - Multas e Juros	Legislação Específica
7.2.1.8.04.0.0	Contribuição de Parcelamento - Contribuição Patronal	Esta natureza é agregadora. Verificar os códigos de natureza de receita específicos.
7.2.1.8.04.1.0	Contribuição de Parcelamento - Contribuição Patronal	Esta natureza é agregadora. Verificar os códigos de natureza de receita específicos.
7.2.1.8.04.1.1	Contribuição de Parcelamento - Contribuição Patronal - Principal	Legislação Específica
7.9.9.0.01.1.1	Aportes Periódicos para Amortização de Déficit Atuarial do RPPS - Principal - Inrorcamentária	Legislação Específica



Município de Ribeirão
Estado de Pernambuco

TABELA EXPLICATIVA DA EVOLUÇÃO DA RECEITA

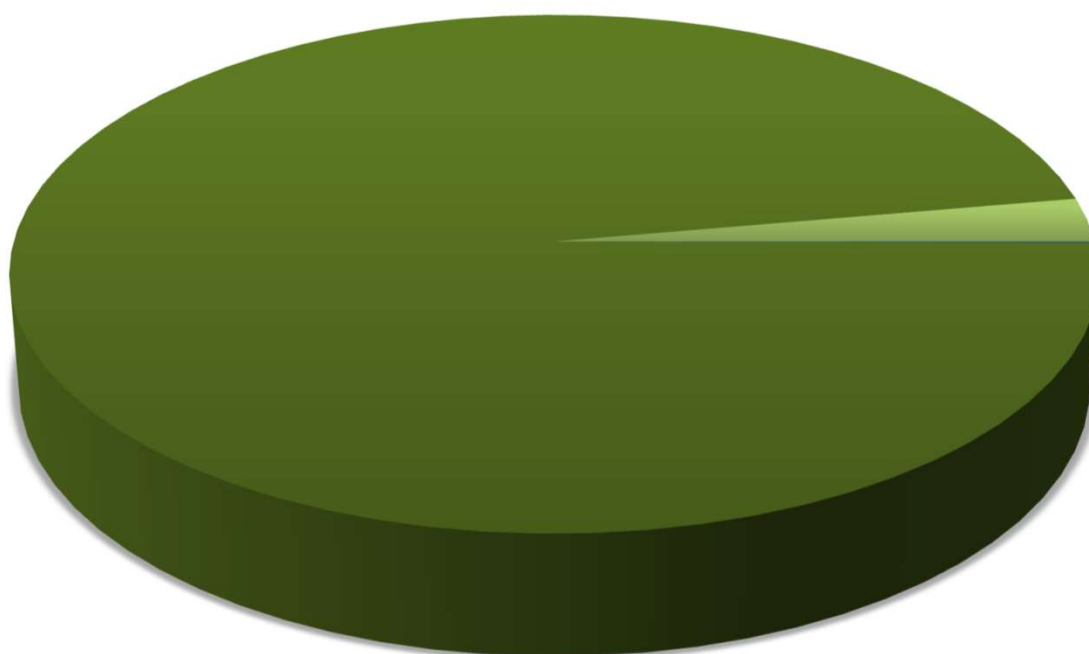
CÓDIGO	DISCRIMINAÇÃO DA RECEITA	REALIZADA EM 2019	ORÇADA EM 2020	ORÇADA EM 2021
1000.00.00	RECEITAS CORRENTES	83.815.224,89	96.388.000,00	94.527.000,00
1100.00.00	Impostos, Taxas e Contribuições de Melhoria	3.240.591,17	3.187.000,00	3.263.000,00
1200.00.00	Receita de Contribuições	5.102.505,56	6.410.000,00	5.141.000,00
1300.00.00	Receita Patrimonial	23.873,31	500.000,00	24.000,00
	Aplicações financeiras	23.873,31	500.000,00	24.000,00
	Outras Receitas Patrimoniais	-	-	-
1500.00.00	Receita Industrial	-	-	-
1600.00.00	Receita de Serviços	36.960,31	1.000,00	37.000,00
1700.00.00	Transferências Correntes	74.429.461,63	85.505.000,00	85.077.000,00
	Cota-Parte do FPM	24.508.469,40	34.952.350,00	30.842.500,00
	Transf. de Recursos do SUS - FMS	8.822.752,12	9.871.000,00	8.882.000,00
	Outras Transferências Correntes	41.098.240,11	40.681.650,00	45.352.500,00
1900.00.00	Outras Receitas Correntes	981.832,91	785.000,00	985.000,00
2000.00.00	RECEITAS DE CAPITAL	1.193.505,25	2.493.000,00	2.396.000,00
2100.00.00	Operações de Crédito	-	-	-
2200.00.00	Alienação de Bens	-	107.000,00	-
2400.00.00	Transferências de Capital	1.193.505,25	2.386.000,00	2.396.000,00
2500.00.00	Outras Receitas de Capital	-	-	-
	TRANSFERÊNCIAS FINANCEIRAS	-	-	-
	RECEITAS INTRAORÇAMENTÁRIAS	7.566.094,35	6.319.000,00	7.977.000,00
TOTAL GERAL		92.574.824,49	105.200.000,00	104.900.000,00



Município de Ribeirão

Estado de Pernambuco

Representação Gráfica das Receitas por Origem

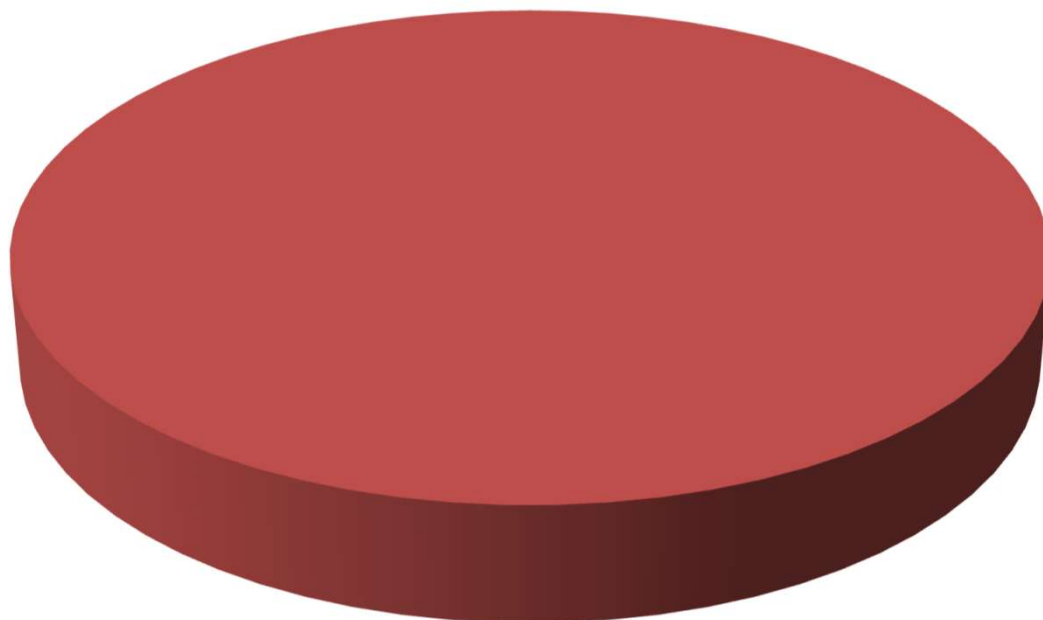


- | | | |
|-----------------------|----------------------------|------------------------|
| ■ RECEITA PATRIMONIAL | ■ RECEITA AGROPECUÁRIA | ■ RECEITA INDUSTRIAL |
| ■ RECEITA DE SERVIÇOS | ■ TRANSFERÊNCIAS CORRENTES | ■ OPERAÇÕES DE CREDITO |
| ■ ALIENAÇÃO DE BENS | ■ TRANSFERÊNCIA DE CAPITAL | |



Município de Ribeirão
Estado de Pernambuco

Composição da Receita Municipal



■ TOTAL DAS RECEITAS CORRENTES



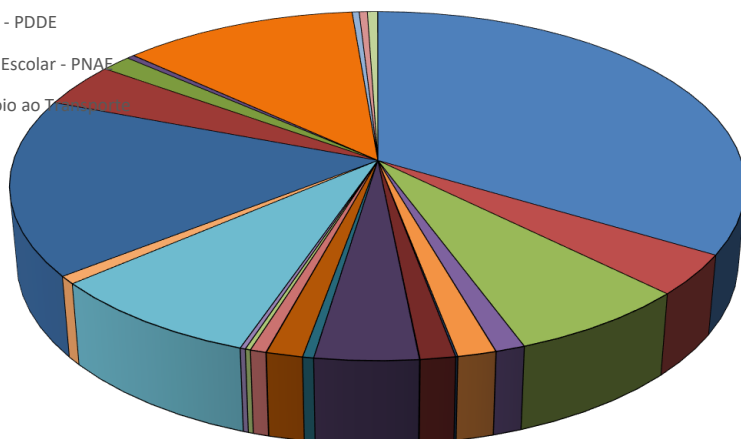
Município de Ribeirão
Estado de Pernambuco

Relação das Fontes de Recursos no Orçamento 2021

Código	Id-Usó	Descrição	Valor	Percentual
1	1.001	MSC - 1.001.0000 Recursos Próprios	35.212.335,00	33,57%
2	1.111	MSC - 1.111.0000 Impostos e Transferências Educação - MDE	3.973.165,00	3,79%
3	1.211	MSC - 1.211.0000 Impostos e Transferências Saúde	7.345.000,00	7,00%
9	1.120	MSC - 1.120.0000 Recursos do Salário Educação	1.195.500,00	1,14%
10	1.121	MSC - 1.121.0000 Recursos do Programa Dinheiro Direto na Escola - PDDE	7.000,00	0,01%
11	1.122	MSC - 1.122.0000 Recursos do Programa Nacional de Alimentação Escolar - PNAE	1.556.000,00	1,48%
12	1.123	MSC - 1.123.0000 - PNATE- Recursos do Programa Nacional de Apoio ao Transporte Escolar	88.000,00	0,08%
13	1.124	MSC - 1.124.0000 Outras Transferências FNDE	1.413.500,00	1,35%
14	1.125	MSC - 1.125.0000 Transferências de Convênios - Educação	25.000,00	0,02%
17	1.510	MSC - 1.510.0000 Transferências de Outros Convênios	4.159.000,00	3,96%
19	1.520	MSC - 1.520.0000 FEM - Fundo de desenvolvimento Municipal	443.000,00	0,42%
25	1.311	MSC - 1.311.0000 Recursos Transferidos pelo FNAS	1.470.500,00	1,40%
38	1.390	MSC - 1.390.0000 FEAS Estado	16.000,00	0,02%
53	1.214	MSC - 1.214.0000 Governo Federal COVID-19 (SUS)	645.000,00	0,61%
54	1.213	MSC - 1.213.0000 Governo Estadual COVID-19 FNS	215.000,00	0,20%
55	1.311	MSC - 1.311.0000 Governo Federal COVID-19 (SUAS)	217.000,00	0,21%
59	1.214	MSC - 1.214.0000 Bloco de Manutenção das Ações Serviços Público de Saúde - União	8.823.000,00	8,41%
60	1.215	MSC - 1.215.0000 Bloco de Estruturação das Ações Serviços Público de Saúde - União	758.000,00	0,72%
61	1.112	MSC - 1.112.0000 Recursos do FUNDEB 70%	17.196.000,00	16,39%
62	1.113	MSC - 1.113.0000 Recursos do FUNDEB 30%	4.299.000,00	4,10%
63	1.114	MSC - 1.114.0000 Complemento da União ao FUNDEB 70%	1.596.800,00	1,52%
64	1.115	MSC - 1.115.0000 Complemento da União ao FUNDEB 30%	399.200,00	0,38%
65	1.990	MSC - 1.990.0000 Governo Federal COVID-19 (Cultura)	12.500,00	0,01%
91	1.410	MSC - 1.410.0000 Contribuição Previdenciária - Fundo Previdenciário	12.474.500,00	11,89%
93	1.430	MSC - 1.430.0000 Taxa de Administração - Fundo Previdenciário	372.500,00	0,36%
1301	1.910	MSC - 1.910.0000 Consórcio Público - R.P. Pessoal	432.500,00	0,41%
1303	1.910	MSC - 1.910.0000 Consórcio Público - R.P. Correntes	541.000,00	0,52%
1304	1.910	MSC - 1.910.0000 Consórcio Público - R.P. Invest.	13.500,00	0,01%
1306	1.910	MSC - 1.910.0000 Consórcio Público - R.P. Amorti.	500,00	0,00%
TOTAL			104.900.000,00	100,00%

Composição das Fontes de Recursos no Orçamento

- MSC - 1.001.0000 Recursos Próprios
- MSC - 1.111.0000 Impostos e Transferências Educação - MDE
- MSC - 1.211.0000 Impostos e Transferências Saúde
- MSC - 1.120.0000 Recursos do Salário Educação
- MSC - 1.121.0000 Recursos do Programa Dinheiro Direto na Escola - PDDE
- MSC - 1.122.0000 Recursos do Programa Nacional de Alimentação Escolar - PNAE
- MSC - 1.123.0000 - PNATE- Recursos do Programa Nacional de Apoio ao Transporte Escolar
- MSC - 1.124.0000 Outras Transferências FNDE
- MSC - 1.125.0000 Transferências de Convênios - Educação
- MSC - 1.510.0000 Transferências de Outros Convênios
- MSC - 1.520.0000 FEM - Fundo de desenvolvimento Municipal
- MSC - 1.311.0000 Recursos Transferidos pelo FNAS
- MSC - 1.390.0000 FEAS Estado
- MSC - 1.214.0000 Governo Federal COVID-19 (SUS)
- MSC - 1.213.0000 Governo Estadual COVID-19 FNS
- MSC - 1.311.0000 Governo Federal COVID-19 (SUAS)
- MSC - 1.214.0000 Bloco de Manutenção das Ações Serviços Público de Saúde - União
- MSC - 1.215.0000 Bloco de Estruturação das Ações Serviços Público de Saúde - União
- MSC - 1.112.0000 Recursos do FUNDEB 70%





Município de Ribeirão

Estado de Pernambuco

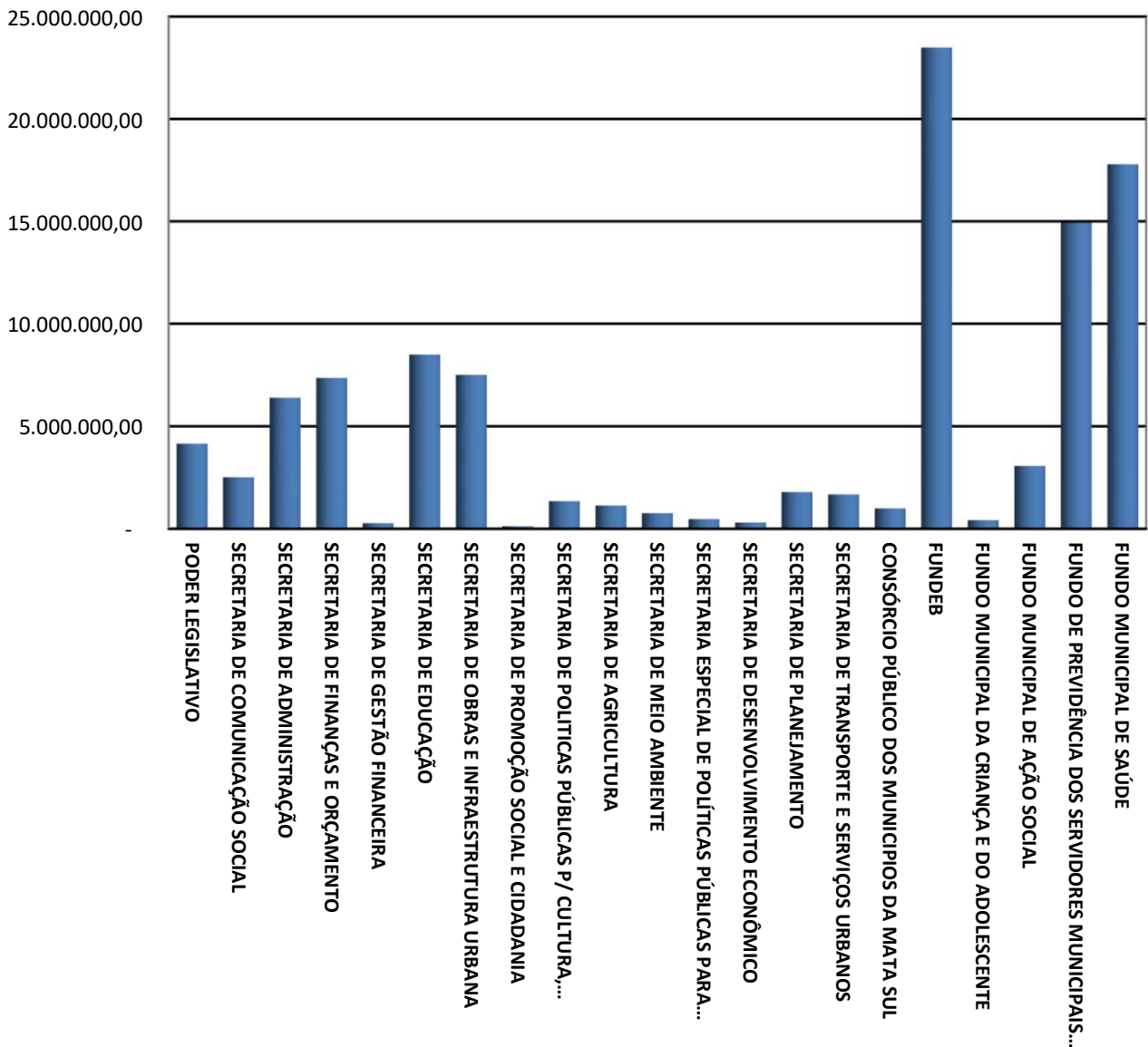
TABELA EXPLICATIVA DA EVOLUÇÃO DA DESPESA

CÓDIGO	DISCRIMINAÇÃO DA DESPESA	REALIZADA EM 2019	ORÇADA EM 2020	ORÇADA EM 2021
3.0.00.00	DESPESAS CORRENTES	83.325.894,27	90.685.000,00	89.396.000,00
3.1.00.00	Pessoal e Encargos Sociais	63.165.062,66	70.670.000,00	68.292.000,00
3.2.00.00	Juros e Encargos da Dívida	-	99.000,00	5.000,00
3.3.00.00	Outras Despesas Correntes	20.160.831,61	19.916.000,00	21.099.000,00
4.0.00.00	DESPESAS DE CAPITAL	3.472.376,12	5.108.000,00	6.502.000,00
4.4.00.00	Investimentos	2.388.030,67	3.741.500,00	5.607.000,00
4.5.00.00	Inversões Financeiras	-	107.000,00	-
4.6.00.00	Amortização da Dívida	1.084.345,45	1.259.500,00	895.000,00
9.9.99.99	RESERVA DE CONTINGÊNCIA	-	3.088.000,00	1.025.000,00
	DESPESAS CORRENTES INTRAORÇAMENTÁRIAS	5.939.211,11	6.176.000,00	6.789.000,00
	DESPESAS DE CAPITAL INTRAORÇAMENTÁRIAS	1.134.936,30	143.000,00	1.188.000,00
TOTAL GERAL		93.872.417,80	105.200.000,00	104.900.000,00



Município de Ribeirão Estado de Pernambuco

Distribuição do Orçamento por Órgãos e Fundos Especiais



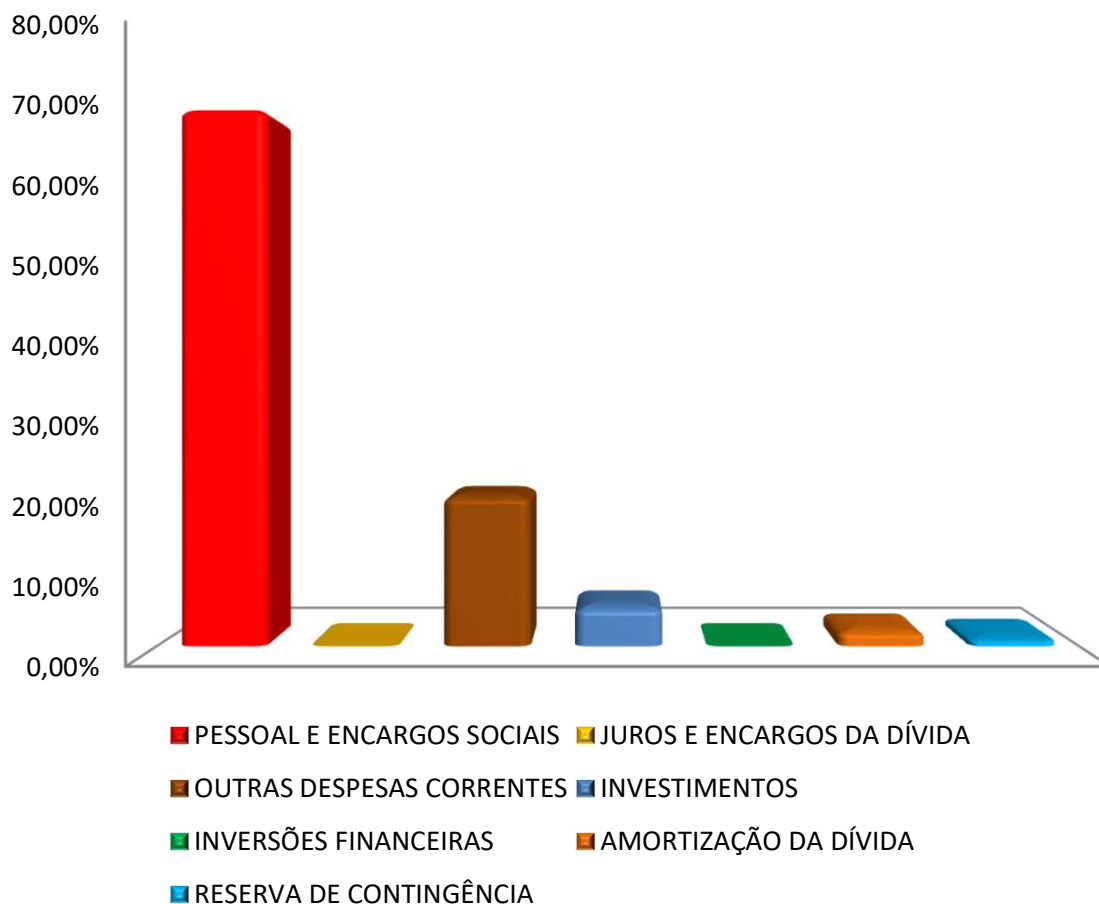


Município de Ribeirão
Estado de Pernambuco

Exercício de 2021

DESPESAS POR GRUPO DE NATUREZA

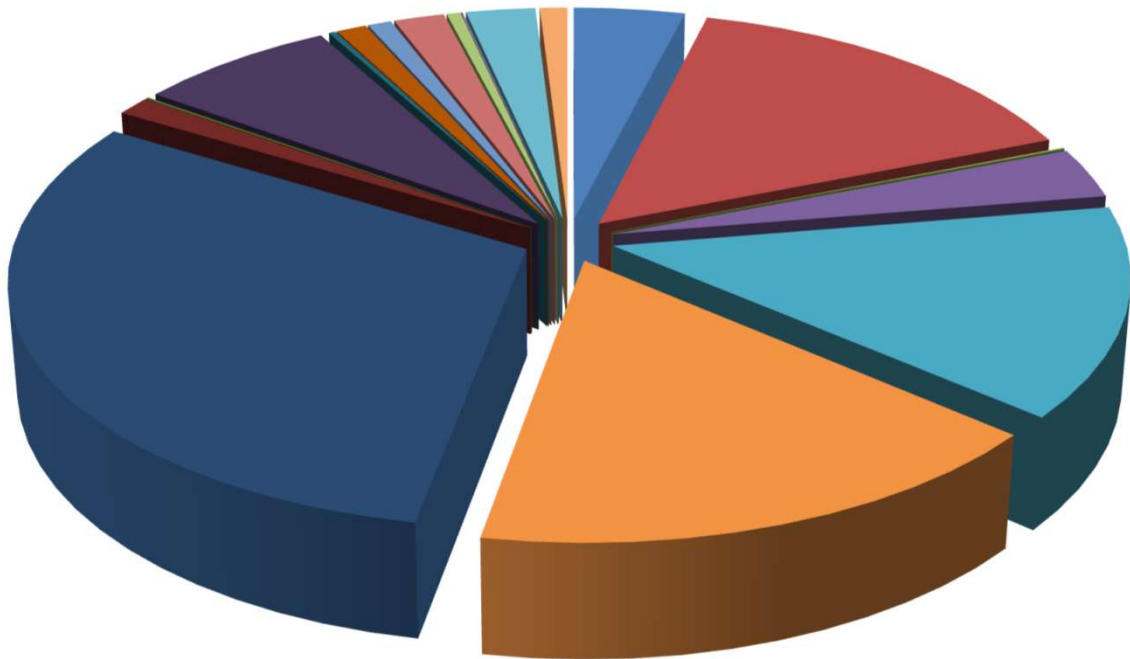
Categoria	Despesa	Valor	%
3.1.00.00.00.00	PESSOAL E ENCARGOS SOCIAIS	75.081.000,00	71,57%
3.2.00.00.00.00	JUROS E ENCARGOS DA DÍVIDA	5.000,00	0,00%
3.3.00.00.00.00	OUTRAS DESPESAS CORRENTES	21.099.000,00	20,11%
4.4.00.00.00.00	INVESTIMENTOS	5.607.000,00	5,35%
4.5.00.00.00.00	INVERSÕES FINANCEIRAS	-	0,00%
4.6.00.00.00.00	AMORTIZAÇÃO DA DÍVIDA	2.083.000,00	1,99%
9.9.00.00.00.00	RESERVA DE CONTINGÊNCIA	1.025.000,00	0,98%
TOTAL		104.900.000,00	100,00%





Município de Ribeirão
Estado de Pernambuco

Distribuição das Despesas por Função



- | | | |
|-------------------------|-------------------------|----------------------------|
| 01 - LEGISLATIVA | 04 - ADMINISTRAÇÃO | 06 - SEGURANÇA PÚBLICA |
| 08 - ASSISTÊNCIA SOCIAL | 09 - PREVIDÊNCIA SOCIAL | 10 - SAÚDE |
| 12 - EDUCAÇÃO | 13 - CULTURA | 14 - DIREITOS DA CIDADANIA |
| 15 - URBANISMO | 16 - HABITAÇÃO | 17 - SANEAMENTO |
| 18 - GESTÃO AMBIENTAL | 20 - AGRICULTURA | 25 - ENERGIA |
| 27 - DESPORTO E LAZER | 28 - ENCARGOS ESPECIAIS | RESERVA DE CONTINGÊNCIA |

**Relatório de Despesa por Função**

Valores em R\$ - LDO

Função	2021
1 Legislativa	4.142.000,00
4 Administração	15.791.635,00
6 Segurança Pública	96.000,00
8 Assistência Social	3.478.000,00
9 Previdência Social	14.510.000,00
10 Saúde	17.454.500,00
12 Educação	32.192.665,00
13 Cultura	1.283.900,00
14 Direitos da Cidadania	121.000,00
15 Urbanismo	7.458.300,00
16 Habitação	250.000,00
17 Saneamento	1.142.000,00
18 Gestão Ambiental	894.000,00
20 Agricultura	1.893.000,00
25 Energia	520.000,00
27 Desporto e Lazer	60.000,00
28 Encargos Especiais	2.588.000,00
99 Reserva de Contingência	1.025.000,00
Total Geral	104.900.000,00



Prefeitura Municipal de Ribeirão

PRAÇA ESTÁCIO COIMBRA, 359 - CENTRO - 55.520-000 - Ribeirão/ PE
CNPJ: 11.343.910/0001-93



Usuário: Padrão

Chave de Autenticação
1878-9302-919

Página
1 / 1

Relatório da Despesa por Subfunção

Valores em R\$ - LDO

Subfunção	2021
31 Ação Legislativa	4.142.000,00
122 Administração Geral	31.248.935,00
123 Administração Financeira	506.000,00
124 Controle Interno	528.000,00
128 Formação de Recursos Humanos	60.000,00
131 Comunicação Social	35.000,00
182 Defesa Civil	96.000,00
243 Assistência à Criança e ao Adolescente	1.388.000,00
244 Assistência Comunitária	805.500,00
272 Previdência do Regime Estatutário	14.510.000,00
301 Atenção Básica	4.117.500,00
302 Assistência Hospitalar e Ambulatorial	2.892.000,00
303 Suporte Profilático e Terapêutico	182.000,00
304 Vigilância Sanitária	105.000,00
305 Vigilância Epidemiológica	4.118.500,00
306 Alimentação e Nutrição	1.703.000,00
361 Ensino Fundamental	27.922.065,00
362 Ensino Médio	70.000,00
363 Ensino Profissional	30.000,00
364 Ensino Superior	170.000,00
365 Educação Infantil	1.778.600,00
366 Educação de Jovens e Adultos	220.000,00
367 Educação Especial	60.000,00
391 Patrimônio Histórico, Artístico e Arqueológico	32.000,00
392 Difusão Cultural	585.900,00
452 Serviços Urbanos	1.375.000,00
482 Habitação Urbana	250.000,00
511 Saneamento Básico Rural	252.000,00
512 Saneamento Básico Urbano	890.000,00
541 Preservação e Conservação Ambiental	233.000,00
605 Abastecimento	401.000,00
752 Energia Elétrica	520.000,00
812 Desporto Comunitário	60.000,00
843 Serviço da Dívida Interna	2.187.500,00
846 Outros Encargos Especiais	400.500,00
999 Reserva de Contingência	1.025.000,00
Total Geral	104.900.000,00



Município de Ribeirão
DEMONSTRATIVO DAS RECEITAS E DESPESAS COM MANUTENÇÃO
E DESENVOLVIMENTO DO ENSINO
 (ART. 212 - CONSTITUIÇÃO FEDERAL - 1988)

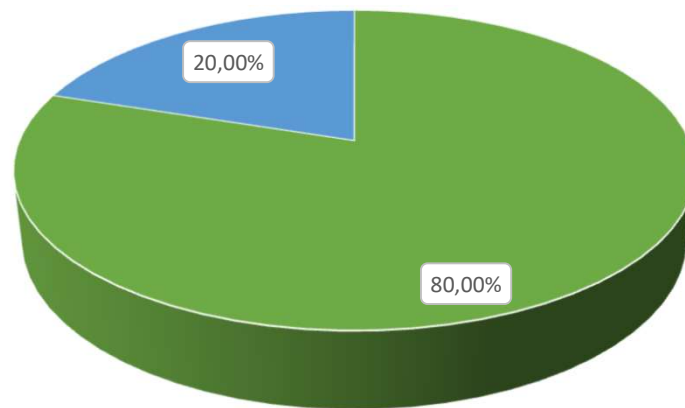
FONTES DE FINANCIAMENTO DA EDUCAÇÃO BÁSICA		
RECEITA PREVISTA RESULTANTE DE IMPOSTOS E TRANSFERÊNCIAS		
Discriminação	Valor em R\$	%
IMPOSTOS MUNICIPAIS	2.446.000,00	5,06
DÍVIDA ATIVA	577.000,00	1,19
MULTA E JUROS DE MORA DOS TRIBUTOS E DÍVIDA ATIVA TRIBUTÁRIA	85.000,00	0,18
SUBTOTAL	3.108.000,00	6,43
TRANSFERÊNCIAS DA UNIÃO	33.570.500,00	69,47
FPM	33.515.500,00	69,36
ITR	45.000,00	0,09
LC 87/96	10.000,00	0,02
TRANSFERÊNCIAS DO ESTADO	11.645.000,00	24,10
IPVA	1.310.000,00	2,71
ICMS	10.285.000,00	21,28
IPI	50.000,00	0,10
SUBTOTAL DAS TRANSFERÊNCIAS	45.215.500,00	93,57
TOTAL DAS RECEITAS	48.323.500,00	100,00
TRANSFERÊNCIAS DE RECURSOS DO FUNDEB	21.490.000,00	
TRANSFERÊNCIAS DE RECURSOS DA COMPLEMENTAÇÃO AO FUNDEB	1.996.000,00	
RENDIMENTOS DE APLICAÇÃO FINANCEIRA DO FUNDEB	5.000,00	
(-) DEDUÇÃO P/ FORM. DO FUNDEB	(8.508.500,00)	
TRANSF. LÍQUIDA DO FUNDEB	14.982.500,00	
OUTRAS REC. VINC. EDUCAÇÃO, EXCETO PNAE	2.728.500,00	
Nota: Segue abaixo a relação das subfunções não consideradas para fins de limite Constitucional:		
00 12.123 ADMINISTRAÇÃO FINANCEIRA 12.306 ALIMENTAÇÃO E NUTRIÇÃO 12.362 ENSINO MÉDIO 12.363 ENSINO PROFISSIONAL 12.364 ENSINO SUPERIORO		

APLICAÇÃO NA MANUTENÇÃO E DESENVOLVIMENTO DA EDUCAÇÃO BÁSICA		
DESPESA ORÇADA COM MANUTENÇÃO E DESENVOLVIMENTO DO ENSINO POR SUBFUNÇÃO		
Discriminação	Valor em R\$	%
12.123 ADMINISTRAÇÃO FINANCEIRA	220.000,00	0,68
12.306 ALIMENTAÇÃO E NUTRIÇÃO	1.692.000,00	5,26
12.361 ENSINO FUNDAMENTAL	27.922.065,00	86,82
12.362 ENSINO MÉDIO	70.000,00	0,22
12.363 ENSINO PROFISSIONAL	30.000,00	0,09
12.364 ENSINO SUPERIOR	170.000,00	0,53
12.365 EDUCAÇÃO INFANTIL	1.778.600,00	5,53
12.366 EDUCAÇÃO DE JOVENS E ADULTOS	220.000,00	0,68
12.367 EDUCAÇÃO ESPECIAL	60.000,00	0,19
DESPESA TOTAL COM EDUCAÇÃO	32.162.665,00	100,00
SUBTOTAL	32.162.665,00	66,56%
(-) TRANSFÊNCIA LÍQUIDA DO FUNDEB	14.982.500,00	
(-) RECEITAS VINCULADAS A EDUCAÇÃO, EXCETO PNAE.	2.728.500,00	
(-) DESPESAS NÃO CONSIDERADAS NO LIMITE CONSTITUCIONAL	2.182.000,00	
DESPESAS COM AÇÕES TÍPICAS DE MDE	12.269.665,00	25,39%



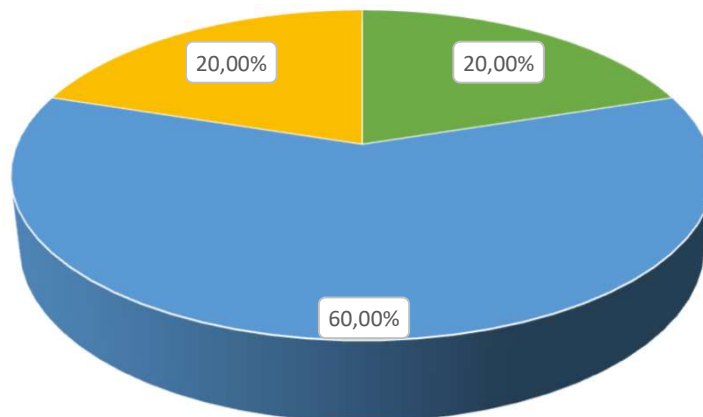
Município de Ribeirão
Estado de Pernambuco
DEMONSTRATIVO DO FUNDEB (Emenda constitucional 108/2020)

Distribuição da Despesa do FUNDEB



■ FUNDEB MAGISTÉRIO% ■ FUNDEB OUTRAS DESPESAS

Distribuição da Despesa do FUNDEB Complementação



■ FUNDEB COMPLEMENTAÇÃO (Ensino Fundamental) ■ FUNDEB COMPLEMENTAÇÃO (Educação Infantil)
■ FUNDEB COMPLEMENTAÇÃO (Despesas de Capital)



Município de Ribeirão

DEMONSTRATIVO DA RECEITA DE IMPOSTOS E DAS DESPESAS PRÓPRIAS COM SAÚDE

(Art. 7º da Lei Complementar 141 de 13 de janeiro de 2012)

FONTES DE FINANCIAMENTO DA SAÚDE		
RECEITA PREVISTA RESULTANTE DE IMPOSTOS E TRANSFERÊNCIAS		
Discriminação	Valor em R\$	%
IMPOSTOS MUNICIPAIS	2.446.000,00	5,36
DÍVIDA ATIVA	577.000,00	1,26
MULTA E JUROS DE MORA DOS TRIBUTOS E DÍVIDA ATIVA TRIBUTÁRIA	85.000,00	0,00
SUBTOTAL	3.108.000,00	6,81
TRANSFERÊNCIAS DA UNIÃO	30.897.500,00	67,68
FPM	30.842.500,00	67,56
ITR	45.000,00	0,00
LC 87/96	10.000,00	0,10
TRANSFERÊNCIAS DO ESTADO	11.645.000,00	25,51
IPVA	1.310.000,00	2,87
ICMS	10.285.000,00	0,00
IPI	50.000,00	0,48
SUBTOTAL DAS TRANSFERÊNCIAS	42.542.500,00	93,19
TOTAL DAS RECEITAS	45.650.500,00	100,00
TRANSF. DE RECURSOS DO SUS	10.440.000,00	

APLICAÇÃO EM AÇÕES E SERVIÇOS DE SAÚDE		
DESPESA DESTINADA ÀS AÇÕES E SERVIÇOS PÚBLICOS DE SAÚDE		
Discriminação	Valor em R\$	%
10.122 ADMINISTRAÇÃO GERAL	6.039.500,00	34,60
10.301 ATENÇÃO BÁSICA	4.117.500,00	23,59
10.302 ASSISTÊNCIA HOSPITALAR E AMBULATORIAL	2.892.000,00	16,57
10.303 SUPORTE PROFILÁTICO E TERAPÊUTICO	182.000,00	1,04
10.304 VIGILÂNCIA SANITÁRIA	105.000,00	0,60
10.305 VIGILÂNCIA EPIDEMIOLÓGICA	4.118.500,00	23,60
DESPESA TOTAL COM SAÚDE	17.454.500,00	100,00
(-) TRANSF. DE RECURSOS DO SUS	10.440.000,00	
(-) COMPENSAÇÃO DE CANCEL. RAP NO EXERCÍCIO ANTERIOR	-	
DESPESAS COM AÇÕES E SERVIÇOS DE SAÚDE	7.014.500,00	15,37%



Município de Ribeirão
DEMONSTRATIVO DOS RECURSOS DESTINADOS À
CRIANÇA E AO ADOLESCENTE

RECEITA ORÇAMENTÁRIA PREVISTA NESTE ORÇAMENTO		
Discriminação	Valor em R\$	%
RECEITAS CORRENTES	94.527.000,00	97,53%
RECEITAS DE CAPITAL	2.396.000,00	2,47%
TOTAL DAS RECEITAS	96.923.000,00	100,00%

DESPESA DESTINADA PARA ASSISTÊNCIA À CRIANÇA E AO ADOLESCENTE		
Discriminação	Valor em R\$	%
08.243 ASSIST. À CRIANÇA E AO ADOLESCENTE	1.388.000,00	1,43%
TOTAL APLICADO	1.388.000,00	1,43%



Município de Ribeirão
DEMONSTRATIVO DOS RECURSOS DESTINADOS À
RESERVA DE CONTINGÊNCIA

RECEITA CORRENTE PREVISTA NESTE ORÇAMENTO		
Discriminação	Valor em R\$	%
RECEITAS CORRENTES	94.527.000,00	100,00%
TOTAL DAS RECEITAS	94.527.000,00	100,00%

DESPESA DESTINADA A RESERVA DE CONTINGÊNCIA		
Discriminação	Valor em R\$	%
RESERVA DE CONTINGÊNCIA	1.025.000,00	1,08%
TOTAL APLICADO	1.025.000,00	1,08%

**Anexo 2 da Lei Nº 4.320/64 - Receitas Segundo as Categorias Econômicas**

		RECEITAS		Valores em R\$ - Período: Orçamento/2021	
Código	Especificação	Desdobramento	Fonte	Categoria Econômica	
1	Receitas Correntes			94.527.000,00	
1.1	Impostos, Taxas e Contribuições de Melhoria		3.263.000,00		
1.1.1	Impostos	3.108.000,00			
1.1.1.3	Impostos sobre a Renda e Proventos de Qualquer Natureza	935.000,00			
1.1.1.3.03	Imposto sobre a Renda - Retido na Fonte	935.000,00			
1.1.1.3.03.1	Imposto sobre a Renda - Retido na Fonte - Trabalho	803.000,00			
1.1.1.3.03.1.1	Imposto sobre a Renda - Retido na Fonte - Trabalho - Principal	803.000,00			
1.1.1.3.03.4	Imposto sobre a Renda - Retido na Fonte - Outros Rendimentos	132.000,00			
1.1.1.3.03.4.1	Imposto sobre a Renda - Retido na Fonte - Outros Rendimentos - Principal	132.000,00			
1.1.1.8	Impostos Específicos de Estados/DF Municípios	2.173.000,00			
1.1.1.8.01	Impostos sobre o Patrimônio para Estados/DF/Municípios	767.000,00			
1.1.1.8.01.1	Imposto sobre a Propriedade Predial e Territorial Urbana	479.000,00			
1.1.1.8.01.1.1	Imposto sobre a Propriedade Predial e Territorial Urbana - Principal	102.000,00			
1.1.1.8.01.1.1.01	Imposto Predial	101.000,00			
1.1.1.8.01.1.1.02	Imposto territorial Urbano	1.000,00			
1.1.1.8.01.1.2	Imposto sobre a Propriedade Predial e Territorial Urbana - Multas e Juros	10.000,00			
1.1.1.8.01.1.3	Imposto sobre a Propriedade Predial e Territorial Urbana - Dívida Ativa	327.000,00			
1.1.1.8.01.1.4	Imposto sobre a Propriedade Predial e Territorial Urbana - Dívida Ativa - Multas e Juros	40.000,00			
1.1.1.8.01.4	Imposto sobre Transmissão "Inter Vivos" de Bens Imóveis e de Direitos Reais sobre Imóveis	288.000,00			
1.1.1.8.01.4.1	Imposto sobre Transmissão "Inter Vivos" de Bens Imóveis e de Direitos Reais sobre Imóveis - Principal	138.000,00			
1.1.1.8.01.4.2	Imposto sobre Transmissão "Inter Vivos" de Bens Imóveis e de Direitos Reais sobre Imóveis - Multas e Juros	10.000,00			
1.1.1.8.01.4.3	Imposto sobre Transmissão "Inter Vivos" de Bens Imóveis e de Direitos Reais sobre Imóveis - Dívida Ativa	100.000,00			
1.1.1.8.01.4.4	Imposto sobre Transmissão "Inter Vivos" de Bens Imóveis e de Direitos Reais sobre Imóveis - Dívida Ativa - Multas e Juros	40.000,00			
1.1.1.8.02	Impostos sobre a Produção, circulação de Mercadorias e Serviços	1.406.000,00			
1.1.1.8.02.3	Imposto sobre Serviços de Qualquer Natureza	1.406.000,00			
1.1.1.8.02.3.1	Imposto sobre Serviços de Qualquer Natureza - Principal	1.246.000,00			
1.1.1.8.02.3.1.01	ISQN - Imposto sobre Serviços de Qualquer Natureza	990.000,00			
1.1.1.8.02.3.1.02	Simples Nacional	256.000,00			
1.1.1.8.02.3.2	Imposto sobre Serviços de Qualquer Natureza - Multas e Juros	5.000,00			
1.1.1.8.02.3.3	Imposto sobre Serviços de Qualquer Natureza - Dívida Ativa	150.000,00			
1.1.1.8.02.3.4	Imposto sobre Serviços de Qualquer Natureza - Dívida Ativa - Multas e Juros	5.000,00			
1.1.2	Taxas	155.000,00			
1.1.2.2	Taxas pela Prestação de Serviços	73.000,00			
1.1.2.2.01	Taxas pela Prestação de Serviços	73.000,00			
1.1.2.2.01.1	Taxas pela Prestação de Serviços	73.000,00			
1.1.2.2.01.1.1	Taxas pela Prestação de Serviços - Principal	73.000,00			
1.1.2.2.01.1.1.04	Taxa de Limpeza Pública	23.000,00			
1.1.2.2.01.1.1.99	Outras Taxas Pela Prestação de Serviços	50.000,00			
1.1.2.2.01.1.1.99.02	Outras Taxas Pela Prestação de Serviços - Prefeitura	50.000,00			
1.1.2.8	Taxas - Específicas de Estados, DF e Municípios	82.000,00			
1.1.2.8.01	Taxas de Inspeção, Controle e Fiscalização	82.000,00			
1.1.2.8.01.9	Taxas de Inspeção, Controle e Fiscalização - Outras	82.000,00			
1.1.2.8.01.9.1	Taxas de Inspeção, Controle e Fiscalização - Outras Principal	82.000,00			
1.1.2.8.01.9.1.02	Taxa de Licença para Fun. de Estab. Com., IND. e Pres. de Serv.	13.000,00			

**Anexo 2 da Lei Nº 4.320/64 - Receitas Segundo as Categorias Econômicas****RECEITAS****Valores em R\$ - Período: Orçamento/2021**

1.1.2.8.01.9.1.04	Taxa de Expediente	13.000,00	
1.1.2.8.01.9.1.06	Taxa de Licença para Execução de Obras	6.000,00	
1.1.2.8.01.9.1.09	Taxa de Utilização de Área de Domínio Público	50.000,00	
1.1.2.8.01.9.1.09.01	Taxa de Utilização de Área de Domínio Público - Prefeitura	50.000,00	
1.2	Contribuições		5.141.000,00
1.2.1	Contribuições Sociais	4.687.000,00	
1.2.1.8	Contribuições Sociais específicas de Estados, DF, Municípios	4.687.000,00	
1.2.1.8.01	Contribuição do Servidor Civil para o Plano de Seguridade Social - CPSSS - Específico de EST/DF/MUN	4.678.000,00	
1.2.1.8.01.1	CPSSS do Servidor Civil Ativo	4.664.000,00	
1.2.1.8.01.1.1	Contribuição do Servidor Ativo Civil para o RPPS - Principal	4.664.000,00	
1.2.1.8.01.1.1.01	Contribuição do Servidor Ativo Civil para o RPPS - Prefeitura Municipal	3.566.000,00	
1.2.1.8.01.1.1.02	Contribuição do Servidor Ativo Civil para o RPPS - Fundo Municipal de Saúde	966.000,00	
1.2.1.8.01.1.1.03	Contribuição do Servidor Ativo Civil para o RPPS - Fundo Municipal de Ação Social	50.000,00	
1.2.1.8.01.1.1.04	Contribuição do Servidor Ativo Civil para o RPPS - Câmara Municipal	74.000,00	
1.2.1.8.01.1.1.05	Contribuição do Servidor Ativo Civil para o RPPS - Pessoal Cedido	8.000,00	
1.2.1.8.01.2	CPSSS do Servidor Civil Inativo	13.000,00	
1.2.1.8.01.2.1	Contribuição dos Inativos Civis para o RPPS	13.000,00	
1.2.1.8.01.3	CPSSS do Servidor Civil - Pensionistas	1.000,00	
1.2.1.8.01.3.1	Contribuição dos Pensionistas Civis para o RPPS	1.000,00	
1.2.1.8.03	CPSSS Patronal - Servidor Civil - Específico de EST/DF/MUN	9.000,00	
1.2.1.8.03.1	CPSSS Patronal - Servidor Civil Ativo	9.000,00	
1.2.1.8.03.1.1	Contribuição Patronal de Servidor Ativo Civil para o RPPS - Pessoal Cedido	9.000,00	
1.2.1.8.03.1.1.01	Contribuição Patronal de Servidor Ativo Civil para o RPPS - Pessoal Cedido	9.000,00	
1.2.4	Contribuição para o Custeio do Serviço de Iluminação Pública	454.000,00	
1.2.4.0.00.1	Contribuição para o Custeio do Serviço de Iluminação Pública	454.000,00	
1.2.4.0.00.1.1	Contribuição para o Custeio do Serviço de Iluminação Pública - Principal	454.000,00	
1.3	Receita Patrimonial		24.000,00
1.3.2	Valores Mobiliários	24.000,00	
1.3.2.1	Juros e Correções Monetárias	24.000,00	
1.3.2.1.00.1	Remuneração de Depósitos Bancários	11.000,00	
1.3.2.1.00.1.1	Remuneração de Depósitos Bancários - Principal	11.000,00	
1.3.2.1.00.1.1.02	Rec Remuneração Dep Banc Recursos Vinculados - FUNDEB	5.000,00	
1.3.2.1.00.1.1.03	Rec. Rem. Dep. Banc. Rec. Vinc - Fundo Municipal de Saúde	1.000,00	
1.3.2.1.00.1.1.04	Remuneração de Outros Dep. Vinculados - FNDE	500,00	
1.3.2.1.00.1.1.05	Rendimentos - Salário Educação	500,00	
1.3.2.1.00.1.1.07	Rec. Rem. Dep. Banc. Rec. Vinc - FNAS	500,00	
1.3.2.1.00.1.1.10	Rec. Rem. Dep. Banc. Rec. Vinculada - Outros	1.000,00	
1.3.2.1.00.1.1.10.99	Rec. Rem. Dep. Banc. Rec. Vinculados - Outros	1.000,00	
1.3.2.1.00.1.1.99	Remuneração de Outros Dep. Recursos não Vinculados	2.500,00	
1.3.2.1.00.1.1.99.01	Remuneração de Outros Dep. Recursos não Vinculados - FMS	1.000,00	
1.3.2.1.00.1.1.99.02	Remuneração de Outros Dep. Rec. NÃO Vinculados - Diversos	1.000,00	
1.3.2.1.00.1.1.99.03	Remuneração de Outros Dep. Recursos Não Vinculados - FMAS	500,00	
1.3.2.1.00.4	Remuneração dos Recursos do Regime Próprio de Previdência Social - RPPS	13.000,00	
1.3.2.1.00.4.1	Remuneração dos Recursos do Regime Próprio de Previdência Social - RPPS - Principal	13.000,00	
1.3.2.1.00.4.1.01	Remuneração dos Recursos do Regime Próprio de Previdência Social - RPPS - Principal - Renda Fixa	13.000,00	

**Anexo 2 da Lei Nº 4.320/64 - Receitas Segundo as Categorias Econômicas**

		RECEITAS	Valores em R\$ - Período: Orçamento/2021
1.6	Receita de Serviços		37.000,00
1.6.1	Serviços Administrativos e Comerciais Gerais	37.000,00	
1.6.1.0.01	Serviços Administrativos e Comerciais Gerais	37.000,00	
1.6.1.0.01.1	Serviços Administrativos e Comerciais Gerais	37.000,00	
1.6.1.0.01.1.1	Serviços Administrativos e Comerciais Gerais - Principal	37.000,00	
1.6.1.0.01.1.1.26	Serviços de Abate de Animais	37.000,00	
1.7	Transferências Correntes		85.077.000,00
1.7.1	Transferências da União e de suas Entidades	47.012.000,00	
1.7.1.8	Transferências da União - Específicas de Estados, DF e Municípios	47.012.000,00	
1.7.1.8.01	Participação na Receita da União	27.383.000,00	
1.7.1.8.01.2	Cota-Parte do Fundo de Participação dos Municípios - Cota Mensal	24.674.000,00	
1.7.1.8.01.2.1	Cota-Parte do Fundo de Participação dos Municípios - Cota Mensal - Principal	24.674.000,00	
1.7.1.8.01.2.1	Cota-Parte do Fundo de Participação dos Municípios - Cota Mensal - Principal	30.842.500,00	
1.7.1.8.01.2.1	Cota-Parte do Fundo de Participação dos Municípios - Cota Mensal - Principal	-6.168.500,00	
1.7.1.8.01.3	Cota-Parte do Fundo de Participação dos Municípios - 1% Cota entregue no mês de dezembro	1.362.000,00	
1.7.1.8.01.3.1	Cota-Parte do Fundo de Participação dos Municípios - 1% Cota entregue no mês de dezembro - Principal	1.362.000,00	
1.7.1.8.01.4	Cota-Parte do Fundo de Participação dos Municípios - 1% Cota entregue no mês de julho	1.311.000,00	
1.7.1.8.01.4.1	Cota-Parte do Fundo de Participação dos Municípios - 1% Cota entregue no mês de julho - Principal	1.311.000,00	
1.7.1.8.01.5	Cota-Parte do Imposto Sobre a Propriedade Territorial Rural	36.000,00	
1.7.1.8.01.5.1	Cota-Parte do Imposto Sobre a Propriedade Territorial Rural - Principal	36.000,00	
1.7.1.8.01.5.1	Cota-Parte do Imposto Sobre a Propriedade Territorial Rural - Principal	45.000,00	
1.7.1.8.01.5.1	Cota-Parte do Imposto Sobre a Propriedade Territorial Rural - Principal	-9.000,00	
1.7.1.8.02	Transferência da Compensação Financeira pela Exploração de Recursos Naturais	475.000,00	
1.7.1.8.02.6	Cota-Parte do Fundo Especial do Petróleo - FEP	475.000,00	
1.7.1.8.02.6.1	Cota-Parte do Fundo Especial do Petróleo - FEP - Principal	475.000,00	
1.7.1.8.03	Transferência de Recursos do Sistema Único de Saúde - SUS - Repasses Fundo a Fundo - Bloco de Manutenção das Ações e Serviços Públicos de Saúde	8.882.000,00	
1.7.1.8.03.1	Transferência de Recursos do SUS - Atenção Primária	4.887.000,00	
1.7.1.8.03.1.1	TRANSFERÊNCIA DE RECURSOS DO SUS - ATENÇÃO PRIMÁRIA - PRINCIPAL	4.887.000,00	
1.7.1.8.03.1.1.01	Programa de Informatização da APS	1.022.000,00	
1.7.1.8.03.1.1.06	INCENTIVO FINANCEIRO A APS - DESEMPENHO	2.697.000,00	
1.7.1.8.03.1.1.07	ESTRUTURAÇÃO DA REDE BÁSICA DE SERVIÇOS DE ATENÇÃO BÁSICA DE SAÚDE	906.000,00	
1.7.1.8.03.1.1.09	ESTRUTURAÇÃO DE UNIDADES DE ATENÇÃO ESPECIALIZADA EM SAÚDE	262.000,00	
1.7.1.8.03.2	Transferência de Recursos do SUS - Atenção Especializada	2.317.000,00	
1.7.1.8.03.2.1	TRANSFERÊNCIA DE RECURSOS DO SUS - ATENÇÃO ESPECIALIZADA - PRINCIPAL	2.317.000,00	
1.7.1.8.03.2.1.08	SAMU 192	145.000,00	
1.7.1.8.03.2.1.99	OUTROS PROGRAMAS FINANC. POR TRANSF. FUNDO A FUNDO - ATEN. ESPECIALIZADA	2.172.000,00	
1.7.1.8.03.3	Transferência de Recursos do SUS - Vigilância em Saúde	634.000,00	
1.7.1.8.03.3.1	TRANSFERÊNCIA DE RECURSOS DO SUS - VIGILANCIA EM SAÚDE - PRINCIPAL	634.000,00	
1.7.1.8.03.3.1.01	AGENTE COMUNITÁRIO DE SAÚDE	136.000,00	
1.7.1.8.03.3.1.03	INCENTIVO FINANCEIRO AOS ESTADOS, DISTRITO FEDERAL E MUNICÍPIOS PARA A VIGILÂNCIA	256.000,00	
1.7.1.8.03.3.1.04	INCENTIVO FINANCEIRO - VIGILÂNCIA EM SAÚDE	28.000,00	
1.7.1.8.03.3.1.05	INCENTIVO FINANCEIRO ÀS AÇÕES DE VIGILÂNCIA DE PREVENÇÃO E CONTROLE DAS DST/AIDS	213.000,00	
1.7.1.8.03.3.1.06	ASSISTÊNCIA FINANCEIRA COMPLEMENTAR AOS ESTADOS, DISTRITO FEDERAL E MUNICÍPIOS	1.000,00	
1.7.1.8.03.4	Transferência de Recursos do SUS - Assistência Farmacêutica	375.000,00	
1.7.1.8.03.4.1	TRANSFERÊNCIA DE RECURSOS DO SUS - ASSISTÊNCIA FARMACÊUTICA - PRINCIPAL	375.000,00	

**Anexo 2 da Lei Nº 4.320/64 - Receitas Segundo as Categorias Econômicas****RECEITAS****Valores em R\$ - Período: Orçamento/2021**

1.7.1.8.03.4.1.01	PROM. DA ASSIST. FARM. E INSUMOS ESTRATÉGICOS NA ATENÇÃO BÁSICA EM SAÚDE	265.000,00
1.7.1.8.03.4.1.04	CUSTEIO DE ATENÇÃO À SAÚDE BUCAL	110.000,00
1.7.1.8.03.5	Transferência de Recursos do SUS – Gestão do SUS	24.000,00
1.7.1.8.03.5.1	TRANSFERÊNCIA DO SUS - GESTÃO DO SUS - PRINCIPAL	24.000,00
1.7.1.8.03.5.1.01	IMPLEMENTAÇÃO DA SEGURANÇA ALIMENTAR E NUTRICIONAL NA SAÚDE	24.000,00
1.7.1.8.03.9	Transferência de Recursos do SUS – Outros Programas Financiados por Transferências Fundo a Fundo	645.000,00
1.7.1.8.03.9.1	OUTROS PROGRAMAS FINANC. POR TRANSF. FUNDO A FUNDO	645.000,00
1.7.1.8.03.9.1.01	Coronavírus (Covid-19) - Enfrentamento da Emergência de Saúde - Nacional	645.000,00
1.7.1.8.05	Transferências de Recursos do Fundo Nacional do Desenvolvimento da Educação – FNDE	3.346.000,00
1.7.1.8.05.1	Transferências do Salário-Educação	1.195.000,00
1.7.1.8.05.1.1	Transferências do Salário-Educação - Principal	1.195.000,00
1.7.1.8.05.2	Transferências Diretas do FNDE referentes ao Programa Dinheiro Direto na Escola – PDDE	7.000,00
1.7.1.8.05.2.1	Transferências Diretas do FNDE referentes ao Programa Dinheiro Direto na Escola – PDDE - Principal	7.000,00
1.7.1.8.05.3	Transferências Diretas do FNDE referentes ao Programa Nacional de Alimentação Escolar – PNAE	1.556.000,00
1.7.1.8.05.3.1	Transferências Diretas do FNDE referentes ao Programa Nacional de Alimentação Escolar – PNAE - Principal	1.556.000,00
1.7.1.8.05.3.1.01	PNAE - Merenda Escolar - Ensino Fundamental	640.000,00
1.7.1.8.05.3.1.02	PNAE - Merenda Escolar - AEE	9.000,00
1.7.1.8.05.3.1.03	PNAE - Merenda Escolar - EJA	194.000,00
1.7.1.8.05.3.1.04	PNAE - Merenda Escolar - CRECHE	257.000,00
1.7.1.8.05.3.1.05	PNAE - Merenda Escolar - PRÉ ESCOLA	179.000,00
1.7.1.8.05.3.1.06	PNAE - Merenda Escolar - MAIS EDUCAÇÃO FUNDAMENTAL	277.000,00
1.7.1.8.05.4	Transferências Diretas do FNDE referentes ao Programa Nacional de Apoio ao Transporte do Escolar – PNATE	88.000,00
1.7.1.8.05.4.1	Transferências Diretas do FNDE referentes ao Programa Nacional de Apoio ao Transporte do Escolar – PNATE - Principal	88.000,00
1.7.1.8.05.9	Outras Transferências Diretas do Fundo Nacional do Desenvolvimento da Educação – FNDE	500.000,00
1.7.1.8.05.9.1	Outras Transferências Diretas do Fundo Nacional do Desenvolvimento da Educação – FNDE - Principal	500.000,00
1.7.1.8.06	Transferência Financeira do ICMS – Desoneração – L.C. Nº 87/96	8.000,00
1.7.1.8.06.1	Transferência Financeira do ICMS – Desoneração – L.C. Nº 87/96	8.000,00
1.7.1.8.06.1.1	Transferência Financeira do ICMS – Desoneração – L.C. Nº 87/96 - Principal	8.000,00
1.7.1.8.06.1.1	Transferência Financeira do ICMS – Desoneração – L.C. Nº 87/96 - Principal	10.000,00
1.7.1.8.06.1.1	Transferência Financeira do ICMS – Desoneração – L.C. Nº 87/96 - Principal	-2.000,00
1.7.1.8.09	Transferências de Recursos de Complementação da União ao Fundo de Manutenção e Desenvolvimento da Educação Básica e de Valorização dos Profissionais da Educação – FUNDEB	1.996.000,00
1.7.1.8.09.1	Transferências de Recursos de Complementação da União ao Fundo de Manutenção e Desenvolvimento da Educação Básica e de Valorização dos Profissionais da Educação – FUNDEB	1.996.000,00
1.7.1.8.09.1.1	Transferência de Recursos da Complementação ao FUNDEB - Principal	1.996.000,00
1.7.1.8.12	Transferências de Recursos do Fundo Nacional de Assistência Social – FNAS	1.687.000,00
1.7.1.8.12.1	Transferências de Recursos do Fundo Nacional de Assistência Social – FNAS	1.687.000,00
1.7.1.8.12.1.1	Transf. de Rec. do Fundo Nac. de Ass. Social - FNAS	1.687.000,00
1.7.1.8.12.1.1.02	Bloco da Proteção Social Especial de Média Complexidade	163.000,00
1.7.1.8.12.1.1.02.01	Componente - Piso Fixo de Média Complexidade - PAEFI	91.000,00
1.7.1.8.12.1.1.02.02	Expansão do Piso Fixo de Média - MSE	72.000,00
1.7.1.8.12.1.1.03	Bloco da Proteção Social Básica	738.000,00
1.7.1.8.12.1.1.03.01	Componente - Serviço de Convivência e Fortalecimento de Vínculo - SCFV	435.000,00
1.7.1.8.12.1.1.03.02	Componente - Piso Básico Fixo	303.000,00
1.7.1.8.12.1.1.04	Bloco da Gestão do SUAS	229.000,00

**Anexo 2 da Lei Nº 4.320/64 - Receitas Segundo as Categorias Econômicas****RECEITAS****Valores em R\$ - Período: Orçamento/2021**

1.7.1.8.12.1.1.04.01	Componente - Índice de Gestão Descentralizada do SUAS	229.000,00
1.7.1.8.12.1.1.05	Bloco da Gestão do Programa Bolsa Família e do Cadastro Único	340.000,00
1.7.1.8.12.1.1.05.01	Índice de Gestão Descentralizada - IGDBF	340.000,00
1.7.1.8.12.1.1.99	Outras Transferências do FNAS	217.000,00
1.7.1.8.12.1.1.99.03	Recursos da União para o Enfrentamento da Emergencia de Saude Nacional - Coronavirus (COVID-19) - Assistência Social	217.000,00
1.7.1.8.99	Outras Transferências da União	3.235.000,00
1.7.1.8.99.1	Outras Transferências da União	3.235.000,00
1.7.1.8.99.1.1	Outras Transferências da União - Principal	3.210.000,00
1.7.1.8.99.1.4	Ações do COVID-19 na Cultura	25.000,00
1.7.2	Transferências dos Estados e do Distrito Federal e de suas Entidades	16.575.000,00
1.7.2.8	Transferências dos Estados - Específicas de Estados, DF e Municípios	16.575.000,00
1.7.2.8.01	Participação na Receita dos Estados	11.857.000,00
1.7.2.8.01.1	Cota-Parte do ICMS	8.228.000,00
1.7.2.8.01.1.1	Cota-Parte do ICMS - Principal	8.228.000,00
1.7.2.8.01.1.1.1	Cota-Parte do ICMS - Principal	10.285.000,00
1.7.2.8.01.1.1.1.1	Cota-Parte do ICMS - Principal	-2.057.000,00
1.7.2.8.01.2	Cota-Parte do IPVA	1.048.000,00
1.7.2.8.01.2.1	Cota-Parte do IPVA - Principal	1.048.000,00
1.7.2.8.01.2.1.1	Cota-Parte do IPVA - Principal	1.310.000,00
1.7.2.8.01.2.1.1.1	Cota-Parte do IPVA - Principal	-262.000,00
1.7.2.8.01.3	Cota-Parte do IPI - Municípios	40.000,00
1.7.2.8.01.3.1	Cota-Parte do IPI - Municípios - Principal	40.000,00
1.7.2.8.01.3.1.1	Cota-Parte do IPI - Municípios - Principal	50.000,00
1.7.2.8.01.3.1.1.1	Cota-Parte do IPI - Municípios - Principal	-10.000,00
1.7.2.8.01.4	Cota-Parte da Contribuição de Intervenção no Domínio Econômico	41.000,00
1.7.2.8.01.4.1	Cota-Parte da Contribuição de Intervenção no Domínio Econômico - Principal	41.000,00
1.7.2.8.01.5	Outras Participações na Receita dos Estados	2.500.000,00
1.7.2.8.01.5.1	Outras Participações na Receita dos Estados - Principal	2.500.000,00
1.7.2.8.03	Transferência de Recursos do Estado para Programas de Saúde – Repasse Fundo a Fundo	800.000,00
1.7.2.8.03.1	Transferência de Recursos do Estado para Programas de Saúde – Repasse Fundo a Fundo	800.000,00
1.7.2.8.03.1.1	Transferência de Recursos do Estado para Programas de Saúde – Repasse Fundo a Fundo - Principal	800.000,00
1.7.2.8.03.1.1.04	Corona (Covid -19) - Efrentamento da Emergencia de saúde - Estado	215.000,00
1.7.2.8.03.1.1.99	Outras Transferência de Recursos do Estado	585.000,00
1.7.2.8.10	Transferência de Convênios dos Estados e do Distrito Federal e de Suas Entidades	345.000,00
1.7.2.8.10.2	Transferências de Convênio dos Estados Destinadas a Programas de Educação	243.000,00
1.7.2.8.10.2.1	Transferências de Convênio dos Estados Destinadas a Programas de Educação - Principal	243.000,00
1.7.2.8.10.2.1.01	Programa a Caminho da Escola	243.000,00
1.7.2.8.10.9	Outras Transferências de Convênio dos Estados	102.000,00
1.7.2.8.10.9.1	Outras Transferências de Convênio dos Estados - Principal	102.000,00
1.7.2.8.10.9.1.99	Outras Transf. de Conv. dos Estados	102.000,00
1.7.2.8.99	Outras Transferências dos Estados	3.573.000,00
1.7.2.8.99.1	Outras Transferências dos Estados	3.573.000,00
1.7.2.8.99.1.1	Outras Transferências dos Estados - Principal	3.573.000,00
1.7.2.8.99.1.1.03	CRAS/PAIF	16.000,00
1.7.2.8.99.1.1.99	Outras Transf. dos Estados	3.557.000,00

**Anexo 2 da Lei Nº 4.320/64 - Receitas Segundo as Categorias Econômicas****RECEITAS****Valores em R\$ - Período: Orçamento/2021**

1.7.2.8.99.1.1.99.03	Outras Transf. dos Estados - Prefeitura	3.557.000,00	
1.7.5	Transferências de Outras Instituições Públicas	21.490.000,00	
1.7.5.8	Transferências de Outras Instituições Públicas - Específicas de Estados, DF e Municípios	21.490.000,00	
1.7.5.8.01	Transferências de Recursos do Fundo de Manutenção e Desenvolvimento da Educação Básica e de Valorização dos Profissionais da Educação – FUNDEB	21.490.000,00	
1.7.5.8.01.1	Transferências de Recursos do Fundo de Manutenção e Desenvolvimento da Educação Básica e de Valorização dos Profissionais da Educação – FUNDEB	21.490.000,00	
1.7.5.8.01.1.1	Transferências de Recursos do Fundo de Manutenção e Desenvolvimento da Educação Básica e de Valorização dos Profissionais da Educação – FUNDEB - Principal	21.490.000,00	
1.7.5.8.01.1.1.01	Transferencia de Recursos do FUNDEB	21.490.000,00	
1.9	Outras Receitas Correntes		985.000,00
1.9.2	Indenizações, Restituições e Ressarcimentos	653.000,00	
1.9.2.2	Restituições	653.000,00	
1.9.2.2.99	Outras Restituições	653.000,00	
1.9.2.2.99.1	Outras Restituições	653.000,00	
1.9.2.2.99.1.1	Outras Restituições - Principal	653.000,00	
1.9.2.2.99.1.1.1	Outras Restituições - Principal	13.000,00	
1.9.2.2.99.1.1.01	Outras Restituições - PM	367.000,00	
1.9.2.2.99.1.1.02	Outras restituições (FMS)	268.000,00	
1.9.2.2.99.1.1.03	Outras Restituições (FMAS)	5.000,00	
1.9.9	Demais Receitas Correntes	332.000,00	
1.9.9.0.03	Compensações Financeiras entre o Regime Geral e os Regimes Próprios de Previdência dos Servidores	144.000,00	
1.9.9.0.03.1	Compensações Financeiras entre o Regime Geral e os Regimes Próprios de Previdência dos Servidores	144.000,00	
1.9.9.0.03.1.1	Compensações Financeiras entre o Regime Geral e os Regimes Próprios de Previdência dos Servidores - Principal	144.000,00	
1.9.9.0.03.1.1.01	Compensações Financeiras entre o Regime Geral e os Regimes Próprios de Previdência dos Servidores	144.000,00	
1.9.9.0.99	Outras Receitas	188.000,00	
1.9.9.0.99.1	Outras Receitas - Primárias	188.000,00	
1.9.9.0.99.1.1	Outras Receitas - Primárias - Principal	188.000,00	
1.9.9.0.99.1.1.1	Outras Receitas - Primárias - Principal	175.000,00	
1.9.9.0.99.1.1.01	Outras Receitas	13.000,00	
2	Receitas de Capital		2.396.000,00
2.4	Transferências de Capital		2.396.000,00
2.4.1	Transferências da União e de suas Entidades	1.953.000,00	
2.4.1.8	Transferências da União - Específicas de Estados, DF e Municípios	1.953.000,00	
2.4.1.8.04	Transferências de Recursos do Sistema Único de Saúde – SUS - Fundo a Fundo - Bloco de Estruturação da Rede de Serviços Públicos de Saúde	758.000,00	
2.4.1.8.04.2	Transferências de Recursos do Sistema Único de Saúde – SUS destinados à Atenção Especializada	758.000,00	
2.4.1.8.04.2.1	Transferências de Recursos do Sistema Único de Saúde – SUS destinados à Atenção Especializada	758.000,00	
2.4.1.8.04.2.1.01	ESTRUTURAÇÃO DE UNIDADES DE ATENÇÃO ESPECIALIZADA EM SAÚDE	758.000,00	
2.4.1.8.10	Transferência de Convênios da União e de suas Entidades	1.195.000,00	
2.4.1.8.10.2	Transferências de Convênio da União destinadas a Programas de Educação	695.000,00	
2.4.1.8.10.2.1	Transferências de Convênio da União destinadas a Programas de Educação - Principal	695.000,00	
2.4.1.8.10.2.1.01	TRANSF CONV DA UNIAO PROGS EDUCAÇÃO - EDUCAÇÃO	695.000,00	
2.4.1.8.10.5	Transferências de Convênios da União destinadas a Programas de Saneamento Básico	200.000,00	
2.4.1.8.10.5.1	Transferências de Convênios da União destinadas a Programas de Saneamento Básico - Principal	200.000,00	
2.4.1.8.10.7	Transferências de Convênios da União destinadas a Programas de Infra-Estrutura em Transporte	200.000,00	

**Anexo 2 da Lei Nº 4.320/64 - Receitas Segundo as Categorias Econômicas****RECEITAS****Valores em R\$ - Período: Orçamento/2021**

2.4.1.8.10.7.1	Transferências de Convênios da União destinadas a Programas de Infra-Estrutura em Transporte - Principal	200.000,00	
2.4.1.8.10.9	Outras Transferências de Convênios da União	100.000,00	
2.4.1.8.10.9.1	Outras Transferências de Convênios da União - Principal	100.000,00	
2.4.1.8.10.9.1.99	Outras Transferências de Convênios da União	100.000,00	
2.4.2	Transferências dos Estados e do Distrito Federal e de suas Entidades	443.000,00	
2.4.2.8	Transferências dos Estados, Distrito Federal, e de suas Entidades	443.000,00	
2.4.2.8.99	Outras Transferências dos Estados	443.000,00	
2.4.2.8.99.1	Outras Transferências dos Estados	443.000,00	
2.4.2.8.99.1.1	Outras Transferências dos Estados - Principal	443.000,00	
2.4.2.8.99.1.1.01	FEM - Fundo de Desenvolvimento Municipal	443.000,00	
7	Receitas Correntes Intraorçamentárias		7.977.000,00
7.2	Contribuições - Intraorçamentária		7.977.000,00
7.2.1	Contribuições Sociais - Intraorçamentária	7.977.000,00	
7.2.1.8	Contribuições Sociais específicas de Estados, DF, Municípios - Intraorçamentária	7.977.000,00	
7.2.1.8.01	Contribuições para o Regime Próprio de Previdência Social - RPPS de Estados/DF/Municípios - Intraorçamentária	13.000,00	
7.2.1.8.01.1	CPSSS do Servidor Civil Ativo - Intraorçamentária	13.000,00	
7.2.1.8.01.1.2	Contribuição Servidor - Multas e Juros	13.000,00	
7.2.1.8.02	CPSSS Patronal - Servidor Civil - Específico de EST/DF/MUN - Intraorçamentária	38.000,00	
7.2.1.8.02.1	CPSSS Patronal - Servidor Civil Ativo - Intraorçamentária	38.000,00	
7.2.1.8.02.1.1	Contribuição de Parcelamento RPPS - Intraorçamentária - Contribuição Servidor	34.000,00	
7.2.1.8.02.1.1.01	Contribuição Parcelamento RPPS - Intraorçamentária - Contribuição Servidor - Acordo Nº 00252/2018	10.000,00	
7.2.1.8.02.1.1.02	Contribuição Parcelamento RPPS - Intraorçamentária - Contribuição Servidor - Acordo Nº 00255/2018	24.000,00	
7.2.1.8.02.1.2	Multas e Juros - Parcelamento - Contribuição Servidor	4.000,00	
7.2.1.8.02.1.2.01	Multas e Juros - Parcelamento - Contribuição Servidor - Acordo Nº 00252/2018	1.000,00	
7.2.1.8.02.1.2.02	Multas e Juros - Parcelamento - Contribuição Servidor - Acordo Nº 00255/2018	3.000,00	
7.2.1.8.03	CPSSS Patronal - Servidor Civil - Específico de EST/DF/MUN - Intraorçamentária	6.120.000,00	
7.2.1.8.03.1	CPSSS Patronal - Servidor Civil Ativo - Intraorçamentária	6.120.000,00	
7.2.1.8.03.1.1	Contribuição Patronal de Servidor Ativo Civil para o RPPS - Principal	6.107.000,00	
7.2.1.8.03.1.1.01	Contribuição Patronal de Servidor Ativo Civil para o RPPS - Prefeitura Municipal	3.403.000,00	
7.2.1.8.03.1.1.02	Contribuição Patronal de Servidor Ativo Civil para o RPPS - Fundo Municipal de Saúde	922.000,00	
7.2.1.8.03.1.1.03	Contribuição Patronal de Servidor Ativo Civil para o RPPS - Fundo Municipal de Ação Social	48.000,00	
7.2.1.8.03.1.1.04	Contribuição Patronal de Servidor Ativo Civil para o RPPS - Câmara Municipal	71.000,00	
7.2.1.8.03.1.1.05	Contribuição Previdenciária para Amortização do Déficit Atuarial - Prefeitura Municipal	1.273.000,00	
7.2.1.8.03.1.1.06	Contribuição Previdenciária para Amortização do Déficit Atuarial - Fundo Municipal de Saúde	345.000,00	
7.2.1.8.03.1.1.07	Contribuição Previdenciária para Amortização do Déficit Atuarial - Fundo Municipal de Ação Social	18.000,00	
7.2.1.8.03.1.1.08	Contribuição Previdenciária para Amortização do Déficit Atuarial - Câmara Municipal	27.000,00	
7.2.1.8.03.1.2	Multas e Juros - Contribuição Servidor e Patronal	13.000,00	
7.2.1.8.03.1.2.02	Contribuição do Patronal Ativo Civil para o RPPS - Multas e Juros	13.000,00	
7.2.1.8.04	CPSSS Patronal - Parcelamentos - Específico de EST/DF/MUN - Intraorçamentária	1.806.000,00	
7.2.1.8.04.1	CPSSS Patronal - Parcelamentos - Servidor Civil Ativo - Intraorçamentária	1.806.000,00	
7.2.1.8.04.1.1	Contribuição de Parcelamento RPPS - Intraorçamentária - Contribuição Patronal	569.000,00	
7.2.1.8.04.1.1.01	Contribuição Parcelamento RPPS - Intraorçamentária - Contribuição Patronal - Acordo Nº 00253/2018	34.000,00	
7.2.1.8.04.1.1.02	Contribuição Parcelamento RPPS - Intraorçamentária - Contribuição Patronal - Acordo Nº 00254/2018	89.000,00	
7.2.1.8.04.1.1.03	Contribuição Parcelamento RPPS - Intraorçamentária - Contribuição Patronal - Acordo Nº 001/2009	236.000,00	
7.2.1.8.04.1.1.04	Contribuição Parcelamento RPPS - Intraorçamentária - Contribuição Patronal - Acordo Nº 00619/2019	210.000,00	

**Anexo 2 da Lei Nº 4.320/64 - Receitas Segundo as Categorias Econômicas****RECEITAS****Valores em R\$ - Período: Orçamento/2021**

7.2.1.8.04.1.2	Multas e Juros - Parcelamento - Contribuição Patronal	1.237.000,00
7.2.1.8.04.1.2.01	Multas e Juros - Parcelamento - Contribuição Patronal - Acordo Nº 00253/2018	4.000,00
7.2.1.8.04.1.2.02	Multas e Juros - Parcelamento - Contribuição Patronal - Acordo Nº 00254/2018	10.000,00
7.2.1.8.04.1.2.03	Multas e Juros - Parcelamento - Contribuição Patronal - Acordo Nº 001/2009	1.218.000,00
7.2.1.8.04.1.2.06	Multas e Juros - Parcelamento - Contribuição Patronal - Acordo Nº 00619/2009	5.000,00
TOTAL GERAL		104.900.000,00

Resumo

Impostos, Taxas e Contribuições de Melhoria	3.263.000,00
Contribuições	5.141.000,00
Receita Patrimonial	24.000,00
Receita de Serviços	37.000,00
Transferências Correntes	85.077.000,00
Outras Receitas Correntes	985.000,00
Total das Receitas Correntes	94.527.000,00
Transferências de Capital	2.396.000,00
Total das Receitas de Capital	2.396.000,00
Contribuições - Intraorçamentária	7.977.000,00
Total das Receitas Correntes Intra-Orçamentárias	7.977.000,00
Total das Receitas de Capital Intra-Orçamentárias	
Recursos Arrecadados em Exercícios Anteriores	
TOTAL GERAL	104.900.000,00

Entidades Consolidadas: Prefeitura Municipal de Ribeirão, Fundo Municipal de Saúde de Ribeirão, Fundo Municipal de Assistência Social de Ribeirão, Fundo Municipal de Defesa dos Direitos da Criança e do Adolescente de Ribeirão, Fundo de Previdência Social do Município de Ribeirão - Ribeirão Prev, Fundo de Previdência Social do Município de Ribeirão - RIBEIRÃOPREV, Consórcio Público da Mata Sul Pernambucana - COMSUL, Câmara Municipal de Vereadores de Ribeirão (Dados externos até 2018), Câmara Municipal de Vereadores de Ribeirão



MUNICÍPIO DE RIBEIRÃO

PRAÇA ESTÁCIO COIMBRA, 359 - CENTRO - 55.520-000 - Ribeirão/ PE
CNPJ: 11.343.910/0001-93



Usuário: Padrão

Chave de Autenticação
1512-1176-824

Página
1 / 18

Anexo 2 da Lei Nº 4.320/64 - Despesas Segundo as Categorias Econômicas

DESPESAS

Valores em R\$ - Período: Orçamento/2021

Código	Especificação	Desdobramento	Fonte	Categoria econômica
--------	---------------	---------------	-------	---------------------

Unidade Gestora: 1 - Prefeitura Municipal de Ribeirão

Unidade Orçamentária: 2001 - SECRETARIA DE COMUNICAÇÃO SOCIAL

Código	Especificação	Desdobramento	Fonte	Categoria econômica
3	Despesas Correntes			2.504.000,00
3.1	Pessoal e Encargos Sociais		2.075.000,00	
3.1.90	Aplicações Diretas	2.015.000,00		
3.1.90.04	Contratação por Tempo Determinado	75.000,00		
3.1.90.11	Vencimentos e Vantagens Fixas – Pessoal Civil	1.865.000,00		
3.1.90.13	Obrigações Patronais	40.000,00		
3.1.90.93	Indenizações e Restituições	10.000,00		
3.1.90.94	Indenizações e Restituições Trabalhistas	25.000,00		
3.1.91	Aplicação Direta Decorrente de Operação entre Órgãos, Fundos e Entidades Integrantes dos Orçamentos Fiscal e da Seguridade Social	60.000,00		
3.1.91.13	Obrigações Patronais	60.000,00		
3.3	Outras Despesas Correntes		429.000,00	
3.3.50	Transferências a Instituições Privadas sem Fins Lucrativos	50.000,00		
3.3.50.41	Contribuições	25.000,00		
3.3.50.43	Subvenções Sociais	25.000,00		
3.3.90	Aplicações Diretas	379.000,00		
3.3.90.08	Outros Benefícios Assistenciais do servidor e do militar	25.000,00		
3.3.90.14	Diárias – Civil	40.000,00		
3.3.90.30	Material de Consumo	45.000,00		
3.3.90.33	Passagens e Despesas com Locomoção	40.000,00		
3.3.90.35	Serviços de Consultoria	10.000,00		
3.3.90.36	Outros Serviços de Terceiros – Pessoa Física	69.000,00		
3.3.90.39	Outros Serviços de Terceiros - Pessoa Jurídica	125.000,00		
3.3.90.92	Despesas de Exercícios Anteriores	15.000,00		
3.3.90.93	Indenizações e Restituições	10.000,00		
4	Despesas de Capital			3.000,00
4.4	Investimentos		3.000,00	
4.4.90	Aplicações Diretas	3.000,00		
4.4.90.52	Equipamentos e Material Permanente	3.000,00		

Total da Unidade Orçamentária: 2.507.000,00

Unidade Orçamentária: 2002 - SECRETARIA DE ADMINISTRAÇÃO

Código	Especificação	Desdobramento	Fonte	Categoria econômica
3	Despesas Correntes			6.375.000,00
3.1	Pessoal e Encargos Sociais		5.968.000,00	
3.1.90	Aplicações Diretas	5.148.000,00		
3.1.90.04	Contratação por Tempo Determinado	1.815.500,00		
3.1.90.11	Vencimentos e Vantagens Fixas – Pessoal Civil	1.784.500,00		
3.1.90.13	Obrigações Patronais	1.518.000,00		
3.1.90.93	Indenizações e Restituições	10.000,00		
3.1.90.94	Indenizações e Restituições Trabalhistas	20.000,00		45
3.1.91	Aplicação Direta Decorrente de Operação entre Órgãos, Fundos e Entidades Integrantes dos Orçamentos Fiscal e da	820.000,00		

**Anexo 2 da Lei Nº 4.320/64 - Despesas Segundo as Categorias Econômicas****DESPESAS****Valores em R\$ - Período: Orçamento/2021**

3.1.91.13	Seguridade Social			
	Obrigações Patronais	820.000,00		
3.3	Outras Despesas Correntes		407.000,00	
3.3.50	Transferências a Instituições Privadas sem Fins Lucrativos	10.000,00		
3.3.50.41	Contribuições	5.000,00		
3.3.50.43	Subvenções Sociais	5.000,00		
3.3.90	Aplicações Diretas	397.000,00		
3.3.90.08	Outros Benefícios Assistenciais do servidor e do militar	5.000,00		
3.3.90.14	Diárias – Civil	15.000,00		
3.3.90.30	Material de Consumo	110.000,00		
3.3.90.33	Passagens e Despesas com Locomoção	5.000,00		
3.3.90.35	Serviços de Consultoria	40.000,00		
3.3.90.36	Outros Serviços de Terceiros – Pessoa Física	95.000,00		
3.3.90.39	Outros Serviços de Terceiros - Pessoa Jurídica	97.000,00		
3.3.90.49	Auxílio-Transporte	10.000,00		
3.3.90.92	Despesas de Exercícios Anteriores	10.000,00		
3.3.90.93	Indenizações e Restituições	10.000,00		
4	Despesas de Capital			15.000,00
4.4	Investimentos		15.000,00	
4.4.90	Aplicações Diretas	15.000,00		
4.4.90.40	Serviços de Tecnologia da Informação e Comunicação - Pessoa Jurídica	10.000,00		
4.4.90.52	Equipamentos e Material Permanente	5.000,00		
Total da Unidade Orçamentária:				6.390.000,00

Unidade Orçamentária: 2003 - SECRETARIA DE FINANÇAS E ORÇAMENTO

Código	Especificação	Desdobramento	Fonte	Categoria econômica
3	Despesas Correntes			4.262.835,00
3.1	Pessoal e Encargos Sociais		3.432.735,00	
3.1.71	Transferências a Consórcios Públicos mediante contrato de rateio	10.000,00		
3.1.71.70	Rateio pela Participação em Consórcio Público	10.000,00		
3.1.90	Aplicações Diretas	2.106.835,00		
3.1.90.01	Aposentadorias do RPPS, Reserva Remunerada e Reformas dos Militares	10.000,00		
3.1.90.03	Pensões do RPPS e do militar	10.000,00		
3.1.90.04	Contratação por Tempo Determinado	10.000,00		
3.1.90.05	Outros Benefícios Previdenciários do servidor ou do militar	10.000,00		
3.1.90.11	Vencimentos e Vantagens Fixas – Pessoal Civil	1.786.835,00		
3.1.90.13	Obrigações Patronais	150.000,00		
3.1.90.16	Outras Despesas Variáveis – Pessoal Civil	10.000,00		
3.1.90.91	Sentenças Judiciais	75.000,00		
3.1.90.92	Despesas de Exercícios Anteriores	15.000,00		
3.1.90.93	Indenizações e Restituições	20.000,00		
3.1.90.94	Indenizações e Restituições Trabalhistas	10.000,00		
3.1.91	Aplicação Direta Decorrente de Operação entre Órgãos, Fundos e Entidades Integrantes dos Orçamentos Fiscal e da Seguridade Social	1.315.900,00		
3.1.91.13	Obrigações Patronais	1.315.900,00		46
3.3	Outras Despesas Correntes		830.100,00	
3.3.50	Transferências a Instituições Privadas sem Fins Lucrativos	110.000,00		

**Anexo 2 da Lei Nº 4.320/64 - Despesas Segundo as Categorias Econômicas****DESPESAS****Valores em R\$ - Período: Orçamento/2021**

3.3.50.41	Contribuições	60.000,00		
3.3.50.43	Subvenções Sociais	50.000,00		
3.3.71	Transferências a Consórcios Públicos mediante contrato de rateio	105.000,00		
3.3.71.70	Rateio pela Participação em Consórcio Público	105.000,00		
3.3.90	Aplicações Diretas	615.100,00		
3.3.90.08	Outros Benefícios Assistenciais do servidor e do militar	2.000,00		
3.3.90.10	Seguro Desemprego e Abono Salarial	10.000,00		
3.3.90.14	Diárias – Civil	10.000,00		
3.3.90.30	Material de Consumo	50.000,00		
3.3.90.33	Passagens e Despesas com Locomoção	10.000,00		
3.3.90.35	Serviços de Consultoria	70.000,00		
3.3.90.36	Outros Serviços de Terceiros – Pessoa Física	20.000,00		
3.3.90.39	Outros Serviços de Terceiros - Pessoa Jurídica	200.000,00		
3.3.90.47	Obrigações Tributárias e Contributivas	144.100,00		
3.3.90.48	Outros Auxílios Financeiros a Pessoas Físicas	50.000,00		
3.3.90.49	Auxílio-Transporte	10.000,00		
3.3.90.91	Sentenças Judiciais	10.000,00		
3.3.90.92	Despesas de Exercícios Anteriores	10.000,00		
3.3.90.93	Indenizações e Restituições	19.000,00		
4	Despesas de Capital			2.065.500,00
4.4	Investimentos		3.000,00	
4.4.71	Transferências a Consórcios Públicos mediante contrato de rateio	1.000,00		
4.4.71.70	Rateio pela Participação em Consórcio Público	1.000,00		
4.4.90	Aplicações Diretas	2.000,00		
4.4.90.40	Serviços de Tecnologia da Informação e Comunicação - Pessoa Jurídica	1.000,00		
4.4.90.52	Equipamentos e Material Permanente	1.000,00		
4.6	Amortização da Dívida		2.062.500,00	
4.6.90	Aplicações Diretas	884.500,00		
4.6.90.71	Principal da Dívida Contratual Resgatado	884.500,00		
4.6.91	Aplicação Direta Decorrente de Operação entre Órgãos, Fundos e Entidades Integrantes dos Orçamentos Fiscal e da Seguridade Social	1.178.000,00		
4.6.91.71	Principal da Dívida Contratual Resgatado	1.178.000,00		
9	Reserva de Contingência			1.025.000,00
9.9	Reserva de Contingência		1.025.000,00	
9.9.99	A Definir	1.025.000,00		
9.9.99.99	A Classificar	1.025.000,00		

Total da Unidade Orçamentária: 7.353.335,00**Unidade Orçamentária: 2004 - SECRETARIA DE GESTÃO FINANCEIRA**

Código	Especificação	Desdobramento	Fonte	Categoria econômica
3	Despesas Correntes			270.000,00
3.1	Pessoal e Encargos Sociais		220.000,00	
3.1.90	Aplicações Diretas	210.000,00		
3.1.90.04	Contratação por Tempo Determinado	10.000,00		
3.1.90.11	Vencimentos e Vantagens Fixas – Pessoal Civil	180.000,00		47
3.1.90.13	Obrigações Patronais	10.000,00		
3.1.90.93	Indenizações e Restituições	10.000,00		



MUNICÍPIO DE RIBEIRÃO

PRAÇA ESTÁCIO COIMBRA, 359 - CENTRO - 55.520-000 - Ribeirão/ PE
CNPJ: 11.343.910/0001-93



Usuário: Padrão

Chave de Autenticação
1512-1176-824

Página
4 / 18

Anexo 2 da Lei Nº 4.320/64 - Despesas Segundo as Categorias Econômicas

DESPESAS

Valores em R\$ - Período: Orçamento/2021

3.1.91	Aplicação Direta Decorrente de Operação entre Órgãos, Fundos e Entidades Integrantes dos Orçamentos Fiscal e da Seguridade Social	10.000,00		
3.1.91.13	Obrigações Patronais	10.000,00		
3.3	Outras Despesas Correntes		50.000,00	
3.3.90	Aplicações Diretas	50.000,00		
3.3.90.14	Diárias – Civil	10.000,00		
3.3.90.30	Material de Consumo	10.000,00		
3.3.90.36	Outros Serviços de Terceiros – Pessoa Física	10.000,00		
3.3.90.39	Outros Serviços de Terceiros - Pessoa Jurídica	20.000,00		
4	Despesas de Capital			1.000,00
4.4	Investimentos		1.000,00	
4.4.90	Aplicações Diretas	1.000,00		
4.4.90.52	Equipamentos e Material Permanente	1.000,00		

Total da Unidade Orçamentária: 271.000,00

Unidade Orçamentária: 2005 - SECRETARIA DE EDUCAÇÃO

Código	Especificação	Desdobramento	Fonte	Categoria econômica
3	Despesas Correntes			8.462.165,00
3.1	Pessoal e Encargos Sociais		1.979.665,00	
3.1.90	Aplicações Diretas	1.939.665,00		
3.1.90.04	Contratação por Tempo Determinado	30.000,00		
3.1.90.11	Vencimentos e Vantagens Fixas – Pessoal Civil	1.804.765,00		
3.1.90.13	Obrigações Patronais	69.900,00		
3.1.90.92	Despesas de Exercícios Anteriores	10.000,00		
3.1.90.93	Indenizações e Restituições	10.000,00		
3.1.90.94	Indenizações e Restituições Trabalhistas	15.000,00		
3.1.91	Aplicação Direta Decorrente de Operação entre Órgãos, Fundos e Entidades Integrantes dos Orçamentos Fiscal e da Seguridade Social	40.000,00		
3.1.91.13	Obrigações Patronais	40.000,00		
3.3	Outras Despesas Correntes		6.482.500,00	
3.3.50	Transferências a Instituições Privadas sem Fins Lucrativos	225.000,00		
3.3.50.41	Contribuições	15.000,00		
3.3.50.43	Subvenções Sociais	210.000,00		
3.3.90	Aplicações Diretas	6.257.500,00		
3.3.90.08	Outros Benefícios Assistenciais do servidor e do militar	15.000,00		
3.3.90.14	Diárias – Civil	20.000,00		
3.3.90.18	Auxílio Financeiro a Estudantes	10.000,00		
3.3.90.20	Auxílio Financeiro a Pesquisadores	10.000,00		
3.3.90.30	Material de Consumo	2.657.000,00		
3.3.90.32	Material, Bem ou Serviço para Distribuição Gratuita	300.000,00		
3.3.90.35	Serviços de Consultoria	10.000,00		
3.3.90.36	Outros Serviços de Terceiros – Pessoa Física	725.000,00		
3.3.90.39	Outros Serviços de Terceiros - Pessoa Jurídica	2.435.500,00		
3.3.90.40	Serviços de Tecnologia da Informação e Comunicação - Pessoa Jurídica	10.000,00		
3.3.90.47	Obrigações Tributárias e Contributivas	10.000,00		48
3.3.90.92	Despesas de Exercícios Anteriores	55.000,00		
4	Despesas de Capital			31.000,00



MUNICÍPIO DE RIBEIRÃO

PRAÇA ESTÁCIO COIMBRA, 359 - CENTRO - 55.520-000 - Ribeirão/ PE
CNPJ: 11.343.910/0001-93



Usuário: Padrão

Chave de Autenticação
1512-1176-824

Página
5 / 18

Anexo 2 da Lei Nº 4.320/64 - Despesas Segundo as Categorias Econômicas

DESPESAS

Valores em R\$ - Período: Orçamento/2021

4.4	Investimentos		31.000,00
4.4.90	Aplicações Diretas	31.000,00	
4.4.90.40	Serviços de Tecnologia da Informação e Comunicação - Pessoa Jurídica	1.000,00	
4.4.90.51	Obras e Instalações	2.000,00	
4.4.90.52	Equipamentos e Material Permanente	28.000,00	

Total da Unidade Orçamentária: 8.493.165,00

Unidade Orçamentária: 2007 - SECRETARIA DE OBRAS E INFRAESTRUTURA URBANA

Código	Especificação	Desdobramento	Fonte	Categoria econômica
3	Despesas Correntes			4.074.500,00
3.1	Pessoal e Encargos Sociais		3.398.000,00	
3.1.71	Transferências a Consórcios Públicos mediante contrato de rateio	373.000,00		
3.1.71.70	Rateio pela Participação em Consórcio Público	373.000,00		
3.1.90	Aplicações Diretas	2.925.000,00		
3.1.90.04	Contratação por Tempo Determinado	620.000,00		
3.1.90.11	Vencimentos e Vantagens Fixas – Pessoal Civil	2.200.000,00		
3.1.90.13	Obrigações Patronais	100.000,00		
3.1.90.93	Indenizações e Restituições	5.000,00		
3.1.91	Aplicação Direta Decorrente de Operação entre Órgãos, Fundos e Entidades Integrantes dos Orçamentos Fiscal e da Seguridade Social	100.000,00		
3.1.91.13	Obrigações Patronais	100.000,00		
3.3	Outras Despesas Correntes		676.500,00	
3.3.71	Transferências a Consórcios Públicos mediante contrato de rateio	100.000,00		
3.3.71.70	Rateio pela Participação em Consórcio Público	100.000,00		
3.3.90	Aplicações Diretas	576.500,00		
3.3.90.14	Diárias – Civil	10.000,00		
3.3.90.30	Material de Consumo	130.000,00		
3.3.90.36	Outros Serviços de Terceiros – Pessoa Física	130.000,00		
3.3.90.37	Locação de Mão-de-Obra	10.000,00		
3.3.90.39	Outros Serviços de Terceiros - Pessoa Jurídica	246.500,00		
3.3.90.40	Serviços de Tecnologia da Informação e Comunicação - Pessoa Jurídica	5.000,00		
3.3.90.92	Despesas de Exercícios Anteriores	45.000,00		
4	Despesas de Capital			3.425.300,00
4.4	Investimentos		3.425.300,00	
4.4.71	Transferências a Consórcios Públicos mediante contrato de rateio	3.000,00		
4.4.71.70	Rateio pela Participação em Consórcio Público	3.000,00		
4.4.90	Aplicações Diretas	3.422.300,00		
4.4.90.40	Serviços de Tecnologia da Informação e Comunicação - Pessoa Jurídica	1.000,00		
4.4.90.51	Obras e Instalações	3.413.300,00		
4.4.90.52	Equipamentos e Material Permanente	1.000,00		
4.4.90.61	Aquisição de Imóveis	6.000,00		
4.4.90.92	Despesas de Exercícios Anteriores	1.000,00		

Total da Unidade Orçamentária: 7.499.800,00

Unidade Orçamentária: 2008 - SECRETARIA DE PROMOÇÃO SOCIAL E CIDADANIA

Código	Especificação	Desdobramento	Fonte	Categoria econômica
3	Despesas Correntes			120.000,00

**Anexo 2 da Lei Nº 4.320/64 - Despesas Segundo as Categorias Econômicas****DESPESAS****Valores em R\$ - Período: Orçamento/2021**

3.1	Pessoal e Encargos Sociais		70.000,00	
3.1.90	Aplicações Diretas	60.000,00		
3.1.90.04	Contratação por Tempo Determinado	10.000,00		
3.1.90.11	Vencimentos e Vantagens Fixas – Pessoal Civil	30.000,00		
3.1.90.13	Obrigações Patronais	10.000,00		
3.1.90.93	Indenizações e Restituições	10.000,00		
3.1.91	Aplicação Direta Decorrente de Operação entre Órgãos, Fundos e Entidades Integrantes dos Orçamentos Fiscal e da Seguridade Social	10.000,00		
3.1.91.13	Obrigações Patronais	10.000,00		
3.3	Outras Despesas Correntes		50.000,00	
3.3.90	Aplicações Diretas	50.000,00		
3.3.90.14	Diárias – Civil	10.000,00		
3.3.90.30	Material de Consumo	10.000,00		
3.3.90.33	Passagens e Despesas com Locomoção	10.000,00		
3.3.90.36	Outros Serviços de Terceiros – Pessoa Física	10.000,00		
3.3.90.39	Outros Serviços de Terceiros - Pessoa Jurídica	10.000,00		
4	Despesas de Capital			1.000,00
4.4	Investimentos		1.000,00	
4.4.90	Aplicações Diretas	1.000,00		
4.4.90.52	Equipamentos e Material Permanente	1.000,00		

Total da Unidade Orçamentária: 121.000,00**Unidade Orçamentária: 2009 - SECRET. DE POLÍTICAS PÚBLICAS P/ JUVENTUDE, CULTURA, ESPORTE E LAZER**

Código	Especificação	Desdobramento	Fonte	Categoria econômica
3	Despesas Correntes			1.340.900,00
3.1	Pessoal e Encargos Sociais		390.000,00	
3.1.90	Aplicações Diretas	380.000,00		
3.1.90.04	Contratação por Tempo Determinado	10.000,00		
3.1.90.11	Vencimentos e Vantagens Fixas – Pessoal Civil	350.000,00		
3.1.90.13	Obrigações Patronais	10.000,00		
3.1.90.93	Indenizações e Restituições	10.000,00		
3.1.91	Aplicação Direta Decorrente de Operação entre Órgãos, Fundos e Entidades Integrantes dos Orçamentos Fiscal e da Seguridade Social	10.000,00		
3.1.91.13	Obrigações Patronais	10.000,00		
3.3	Outras Despesas Correntes		950.900,00	
3.3.50	Transferências a Instituições Privadas sem Fins Lucrativos	20.000,00		
3.3.50.41	Contribuições	20.000,00		
3.3.90	Aplicações Diretas	930.900,00		
3.3.90.14	Diárias – Civil	10.000,00		
3.3.90.30	Material de Consumo	105.000,00		
3.3.90.31	Premiações Culturais, Artísticas, Científicas, Desportivas e Outras	20.000,00		
3.3.90.33	Passagens e Despesas com Locomoção	10.000,00		
3.3.90.36	Outros Serviços de Terceiros – Pessoa Física	150.000,00		
3.3.90.39	Outros Serviços de Terceiros - Pessoa Jurídica	620.900,00		
3.3.90.43	Subvenções Sociais	10.000,00		50
3.3.90.48	Outros Auxílios Financeiros a Pessoas Físicas	5.000,00		
4	Despesas de Capital			3.000,00



MUNICÍPIO DE RIBEIRÃO

PRAÇA ESTÁCIO COIMBRA, 359 - CENTRO - 55.520-000 - Ribeirão/ PE
CNPJ: 11.343.910/0001-93



Usuário: Padrão

Chave de Autenticação
1512-1176-824

Página
7 / 18

Anexo 2 da Lei Nº 4.320/64 - Despesas Segundo as Categorias Econômicas

DESPESAS

Valores em R\$ - Período: Orçamento/2021

4.4	Investimentos		3.000,00	
4.4.90	Aplicações Diretas	3.000,00		
4.4.90.51	Obras e Instalações	2.000,00		
4.4.90.52	Equipamentos e Material Permanente	1.000,00		

Total da Unidade Orçamentária: 1.343.900,00

Unidade Orçamentária: 2010 - SECRETARIA DE AGRICULTURA

Código	Especificação	Desdobramento	Fonte	Categoria econômica
3	Despesas Correntes			820.000,00
3.1	Pessoal e Encargos Sociais		445.000,00	
3.1.90	Aplicações Diretas	435.000,00		
3.1.90.04	Contratação por Tempo Determinado	75.000,00		
3.1.90.11	Vencimentos e Vantagens Fixas – Pessoal Civil	340.000,00		
3.1.90.13	Obrigações Patronais	10.000,00		
3.1.90.93	Indenizações e Restituições	10.000,00		
3.1.91	Aplicação Direta Decorrente de Operação entre Órgãos, Fundos e Entidades Integrantes dos Orçamentos Fiscal e da Seguridade Social	10.000,00		
3.1.91.13	Obrigações Patronais	10.000,00		
3.3	Outras Despesas Correntes		375.000,00	
3.3.90	Aplicações Diretas	375.000,00		
3.3.90.14	Diárias – Civil	10.000,00		
3.3.90.30	Material de Consumo	100.000,00		
3.3.90.32	Material, Bem ou Serviço para Distribuição Gratuita	30.000,00		
3.3.90.36	Outros Serviços de Terceiros – Pessoa Física	75.000,00		
3.3.90.39	Outros Serviços de Terceiros - Pessoa Jurídica	150.000,00		
3.3.90.40	Serviços de Tecnologia da Informação e Comunicação - Pessoa Jurídica	10.000,00		
4	Despesas de Capital			306.000,00
4.4	Investimentos		306.000,00	
4.4.90	Aplicações Diretas	306.000,00		
4.4.90.40	Serviços de Tecnologia da Informação e Comunicação - Pessoa Jurídica	2.000,00		
4.4.90.51	Obras e Instalações	302.000,00		
4.4.90.52	Equipamentos e Material Permanente	2.000,00		

Total da Unidade Orçamentária: 1.126.000,00

Unidade Orçamentária: 2011 - SECRETARIA DE MEIO AMBIENTE

Código	Especificação	Desdobramento	Fonte	Categoria econômica
3	Despesas Correntes			450.000,00
3.1	Pessoal e Encargos Sociais		285.000,00	
3.1.90	Aplicações Diretas	275.000,00		
3.1.90.04	Contratação por Tempo Determinado	115.000,00		
3.1.90.11	Vencimentos e Vantagens Fixas – Pessoal Civil	150.000,00		
3.1.90.13	Obrigações Patronais	10.000,00		
3.1.91	Aplicação Direta Decorrente de Operação entre Órgãos, Fundos e Entidades Integrantes dos Orçamentos Fiscal e da Seguridade Social	10.000,00		
3.1.91.13	Obrigações Patronais	10.000,00		
3.3	Outras Despesas Correntes		165.000,00	51
3.3.90	Aplicações Diretas	165.000,00		
3.3.90.14	Diárias – Civil	10.000,00		

**Anexo 2 da Lei Nº 4.320/64 - Despesas Segundo as Categorias Econômicas****DESPESAS****Valores em R\$ - Período: Orçamento/2021**

3.3.90.30	Material de Consumo	35.000,00		
3.3.90.36	Outros Serviços de Terceiros – Pessoa Física	90.000,00		
3.3.90.39	Outros Serviços de Terceiros - Pessoa Jurídica	30.000,00		
4	Despesas de Capital			301.000,00
4.4	Investimentos		301.000,00	
4.4.90	Aplicações Diretas	301.000,00		
4.4.90.51	Obras e Instalações	300.000,00		
4.4.90.52	Equipamentos e Material Permanente	1.000,00		

Total da Unidade Orçamentária: 751.000,00**Unidade Orçamentária: 2012 - SECR. ESPECIAL DE POLÍTICAS PÚBLICAS PARA MULHERES**

Código	Especificação	Desdobramento	Fonte	Categoria econômica
3	Despesas Correntes			465.000,00
3.1	Pessoal e Encargos Sociais		290.000,00	
3.1.90	Aplicações Diretas	280.000,00		
3.1.90.04	Contratação por Tempo Determinado	10.000,00		
3.1.90.11	Vencimentos e Vantagens Fixas – Pessoal Civil	250.000,00		
3.1.90.13	Obrigações Patronais	10.000,00		
3.1.90.93	Indenizações e Restituições	10.000,00		
3.1.91	Aplicação Direta Decorrente de Operação entre Órgãos, Fundos e Entidades Integrantes dos Orçamentos Fiscal e da Seguridade Social	10.000,00		
3.1.91.13	Obrigações Patronais	10.000,00		
3.3	Outras Despesas Correntes		175.000,00	
3.3.50	Transferências a Instituições Privadas sem Fins Lucrativos	30.000,00		
3.3.50.43	Subvenções Sociais	30.000,00		
3.3.90	Aplicações Diretas	145.000,00		
3.3.90.14	Diárias – Civil	10.000,00		
3.3.90.30	Material de Consumo	70.000,00		
3.3.90.36	Outros Serviços de Terceiros – Pessoa Física	10.000,00		
3.3.90.39	Outros Serviços de Terceiros - Pessoa Jurídica	35.000,00		
3.3.90.91	Sentenças Judiciais	10.000,00		
3.3.90.93	Indenizações e Restituições	10.000,00		
4	Despesas de Capital			2.000,00
4.4	Investimentos		2.000,00	
4.4.90	Aplicações Diretas	2.000,00		
4.4.90.52	Equipamentos e Material Permanente	2.000,00		

Total da Unidade Orçamentária: 467.000,00**Unidade Orçamentária: 2013 - SECRETARIA DE DESENVOLVIMENTO ECONÔMICO**

Código	Especificação	Desdobramento	Fonte	Categoria econômica
3	Despesas Correntes			300.000,00
3.1	Pessoal e Encargos Sociais		260.000,00	
3.1.90	Aplicações Diretas	250.000,00		
3.1.90.04	Contratação por Tempo Determinado	35.000,00		
3.1.90.11	Vencimentos e Vantagens Fixas – Pessoal Civil	170.000,00		
3.1.90.13	Obrigações Patronais	35.000,00		52
3.1.90.93	Indenizações e Restituições	10.000,00		

**Anexo 2 da Lei Nº 4.320/64 - Despesas Segundo as Categorias Econômicas****DESPESAS****Valores em R\$ - Período: Orçamento/2021**

3.1.91	Aplicação Direta Decorrente de Operação entre Órgãos, Fundos e Entidades Integrantes dos Orçamentos Fiscal e da Seguridade Social	10.000,00		
3.1.91.13	Obrigações Patronais	10.000,00		
3.3	Outras Despesas Correntes		40.000,00	
3.3.90	Aplicações Diretas	40.000,00		
3.3.90.14	Diárias – Civil	10.000,00		
3.3.90.30	Material de Consumo	10.000,00		
3.3.90.36	Outros Serviços de Terceiros – Pessoa Física	10.000,00		
3.3.90.39	Outros Serviços de Terceiros - Pessoa Jurídica	10.000,00		
4	Despesas de Capital			1.000,00
4.4	Investimentos		1.000,00	
4.4.90	Aplicações Diretas	1.000,00		
4.4.90.52	Equipamentos e Material Permanente	1.000,00		

Total da Unidade Orçamentária: 301.000,00**Unidade Orçamentária: 2014 - SECRETARIA DE PLANEJAMENTO**

Código	Especificação	Desdobramento	Fonte	Categoria econômica
3	Despesas Correntes			1.789.800,00
3.1	Pessoal e Encargos Sociais		1.699.800,00	
3.1.90	Aplicações Diretas	1.689.800,00		
3.1.90.04	Contratação por Tempo Determinado	404.300,00		
3.1.90.11	Vencimentos e Vantagens Fixas – Pessoal Civil	835.500,00		
3.1.90.13	Obrigações Patronais	440.000,00		
3.1.90.93	Indenizações e Restituições	10.000,00		
3.1.91	Aplicação Direta Decorrente de Operação entre Órgãos, Fundos e Entidades Integrantes dos Orçamentos Fiscal e da Seguridade Social	10.000,00		
3.1.91.13	Obrigações Patronais	10.000,00		
3.3	Outras Despesas Correntes		90.000,00	
3.3.90	Aplicações Diretas	90.000,00		
3.3.90.14	Diárias – Civil	10.000,00		
3.3.90.30	Material de Consumo	20.000,00		
3.3.90.35	Serviços de Consultoria	10.000,00		
3.3.90.36	Outros Serviços de Terceiros – Pessoa Física	20.000,00		
3.3.90.39	Outros Serviços de Terceiros - Pessoa Jurídica	20.000,00		
3.3.90.40	Serviços de Tecnologia da Informação e Comunicação - Pessoa Jurídica	10.000,00		
4	Despesas de Capital			2.000,00
4.4	Investimentos		2.000,00	
4.4.90	Aplicações Diretas	2.000,00		
4.4.90.52	Equipamentos e Material Permanente	2.000,00		

Total da Unidade Orçamentária: 1.791.800,00**Unidade Orçamentária: 2015 - SECRETARIA DE TRANSPORTE E SERVIÇOS URBANOS**

Código	Especificação	Desdobramento	Fonte	Categoria econômica
3	Despesas Correntes			1.667.000,00
3.1	Pessoal e Encargos Sociais		90.000,00	
3.1.90	Aplicações Diretas	80.000,00		53
3.1.90.04	Contratação por Tempo Determinado	20.000,00		
3.1.90.05	Outros Benefícios Previdenciários do servidor ou do militar	10.000,00		

**Anexo 2 da Lei Nº 4.320/64 - Despesas Segundo as Categorias Econômicas****DESPESAS****Valores em R\$ - Período: Orçamento/2021**

3.1.90.11	Vencimentos e Vantagens Fixas – Pessoal Civil	20.000,00	
3.1.90.13	Obrigações Patronais	10.000,00	
3.1.90.16	Outras Despesas Variáveis – Pessoal Civil	10.000,00	
3.1.90.94	Indenizações e Restituições Trabalhistas	10.000,00	
3.1.91	Aplicação Direta Decorrente de Operação entre Órgãos, Fundos e Entidades Integrantes dos Orçamentos Fiscal e da Seguridade Social	10.000,00	
3.1.91.13	Obrigações Patronais	10.000,00	
3.3	Outras Despesas Correntes		1.577.000,00
3.3.90	Aplicações Diretas	1.577.000,00	
3.3.90.08	Outros Benefícios Assistenciais do servidor e do militar	2.000,00	
3.3.90.10	Seguro Desemprego e Abono Salarial	10.000,00	
3.3.90.14	Diárias – Civil	10.000,00	
3.3.90.30	Material de Consumo	135.000,00	
3.3.90.32	Material, Bem ou Serviço para Distribuição Gratuita	5.000,00	
3.3.90.33	Passagens e Despesas com Locomoção	10.000,00	
3.3.90.36	Outros Serviços de Terceiros – Pessoa Física	120.000,00	
3.3.90.39	Outros Serviços de Terceiros - Pessoa Jurídica	1.265.000,00	
3.3.90.47	Obrigações Tributárias e Contributivas	10.000,00	
3.3.90.49	Auxílio-Transporte	10.000,00	
Total da Unidade Orçamentária:			1.667.000,00

Unidade Orçamentária: 2501 - FUNDEB

Código	Especificação	Desdobramento	Fonte	Categoria econômica
3	Despesas Correntes			23.071.800,00
3.1	Pessoal e Encargos Sociais		22.317.800,00	
3.1.90	Aplicações Diretas	20.097.700,00		
3.1.90.04	Contratação por Tempo Determinado	172.600,00		
3.1.90.11	Vencimentos e Vantagens Fixas – Pessoal Civil	18.945.100,00		
3.1.90.13	Obrigações Patronais	850.000,00		
3.1.90.92	Despesas de Exercícios Anteriores	80.000,00		
3.1.90.93	Indenizações e Restituições	20.000,00		
3.1.90.94	Indenizações e Restituições Trabalhistas	30.000,00		
3.1.91	Aplicação Direta Decorrente de Operação entre Órgãos, Fundos e Entidades Integrantes dos Orçamentos Fiscal e da Seguridade Social	2.220.100,00		
3.1.91.13	Obrigações Patronais	2.220.100,00		
3.3	Outras Despesas Correntes		754.000,00	
3.3.90	Aplicações Diretas	754.000,00		
3.3.90.08	Outros Benefícios Assistenciais do servidor e do militar	11.000,00		
3.3.90.14	Diárias – Civil	20.000,00		
3.3.90.30	Material de Consumo	75.000,00		
3.3.90.32	Material, Bem ou Serviço para Distribuição Gratuita	400.000,00		
3.3.90.33	Passagens e Despesas com Locomoção	10.000,00		
3.3.90.36	Outros Serviços de Terceiros – Pessoa Física	113.000,00		
3.3.90.39	Outros Serviços de Terceiros - Pessoa Jurídica	95.000,00		
3.3.90.49	Auxílio-Transporte	15.000,00		54
3.3.90.92	Despesas de Exercícios Anteriores	15.000,00		
4	Despesas de Capital			419.200,00

**Anexo 2 da Lei Nº 4.320/64 - Despesas Segundo as Categorias Econômicas****DESPESAS****Valores em R\$ - Período: Orçamento/2021**

4.4	Investimentos		419.200,00		419.200,00
4.4.90	Aplicações Diretas		419.200,00		
4.4.90.51	Obras e Instalações		5.000,00		
4.4.90.52	Equipamentos e Material Permanente		409.200,00		
4.4.90.61	Aquisição de Imóveis		5.000,00		
			Total da Unidade Orçamentária:		23.491.000,00

Unidade Orçamentária: 26001 - FUNDO MUNICIPAL DA CRIANÇA E DO ADOLESCENTE

Código	Especificação	Desdobramento	Fonte	Categoria econômica	
3	Despesas Correntes			400.000,00	
3.1	Pessoal e Encargos Sociais		195.000,00		
3.1.90	Aplicações Diretas	185.000,00			
3.1.90.04	Contratação por Tempo Determinado	25.000,00			
3.1.90.11	Vencimentos e Vantagens Fixas – Pessoal Civil	140.000,00			
3.1.90.13	Obrigações Patronais	10.000,00			
3.1.90.92	Despesas de Exercícios Anteriores	10.000,00			
3.1.91	Aplicação Direta Decorrente de Operação entre Órgãos, Fundos e Entidades Integrantes dos Orçamentos Fiscal e da Seguridade Social	10.000,00			
3.1.91.13	Obrigações Patronais	10.000,00			
3.3	Outras Despesas Correntes		205.000,00		
3.3.90	Aplicações Diretas	205.000,00			
3.3.90.10	Seguro Desemprego e Abono Salarial	20.000,00			
3.3.90.14	Diárias – Civil	20.000,00			
3.3.90.30	Material de Consumo	25.000,00			
3.3.90.33	Passagens e Despesas com Locomoção	10.000,00			
3.3.90.35	Serviços de Consultoria	10.000,00			
3.3.90.36	Outros Serviços de Terceiros – Pessoa Física	35.000,00			
3.3.90.39	Outros Serviços de Terceiros - Pessoa Jurídica	55.000,00			
3.3.90.47	Obrigações Tributárias e Contributivas	10.000,00			
3.3.90.92	Despesas de Exercícios Anteriores	10.000,00			
3.3.90.93	Indenizações e Restituições	10.000,00			
4	Despesas de Capital			13.000,00	
4.4	Investimentos		13.000,00		
4.4.90	Aplicações Diretas	13.000,00			
4.4.90.51	Obras e Instalações	10.000,00			
4.4.90.52	Equipamentos e Material Permanente	3.000,00			
			Total da Unidade Orçamentária:		413.000,00

Unidade Orçamentária: 27001 - CONSÓRCIO PÚBLICO DOS MUNICÍPIOS DA MATA SUL - SECRETARIA EXECUTIVA

Código	Especificação	Desdobramento	Fonte	Categoria econômica
3	Despesas Correntes			69.500,00
3.1	Pessoal e Encargos Sociais		38.500,00	
3.1.90	Aplicações Diretas	38.500,00		
3.1.90.04	Contratação por Tempo Determinado	1.000,00		
3.1.90.05	Outros Benefícios Previdenciários do servidor ou do militar	500,00		
3.1.90.11	Vencimentos e Vantagens Fixas – Pessoal Civil	26.000,00		55
3.1.90.13	Obrigações Patronais	8.000,00		

**Anexo 2 da Lei Nº 4.320/64 - Despesas Segundo as Categorias Econômicas****DESPESAS****Valores em R\$ - Período: Orçamento/2021**

3.1.90.91	Sentenças Judiciais	1.000,00		
3.1.90.92	Despesas de Exercícios Anteriores	1.000,00		
3.1.90.94	Indenizações e Restituições Trabalhistas	1.000,00		
3.3	Outras Despesas Correntes		31.000,00	
3.3.90	Aplicações Diretas	31.000,00		
3.3.90.14	Diárias – Civil	4.000,00		
3.3.90.30	Material de Consumo	2.000,00		
3.3.90.33	Passagens e Despesas com Locomoção	1.000,00		
3.3.90.35	Serviços de Consultoria	1.000,00		
3.3.90.36	Outros Serviços de Terceiros – Pessoa Física	3.000,00		
3.3.90.39	Outros Serviços de Terceiros - Pessoa Jurídica	17.000,00		
3.3.90.91	Sentenças Judiciais	1.000,00		
3.3.90.92	Despesas de Exercícios Anteriores	1.000,00		
3.3.90.93	Indenizações e Restituições	1.000,00		
4	Despesas de Capital			2.500,00
4.4	Investimentos		2.000,00	
4.4.90	Aplicações Diretas	2.000,00		
4.4.90.51	Obras e Instalações	1.000,00		
4.4.90.52	Equipamentos e Material Permanente	1.000,00		
4.6	Amortização da Dívida		500,00	
4.6.90	Aplicações Diretas	500,00		
4.6.90.71	Principal da Dívida Contratual Resgatado	500,00		

Total da Unidade Orçamentária: 72.000,00**Unidade Orçamentária: 27002 - CONSÓRCIO PÚBLICO DOS MUNICÍPIOS DA MATA SUL - NUCLEO INTERMUNICIPAL DE SAÚDE - NIS**

Código	Especificação	Desdobramento	Fonte	Categoria econômica
3	Despesas Correntes			46.000,00
3.1	Pessoal e Encargos Sociais		12.500,00	
3.1.90	Aplicações Diretas	12.500,00		
3.1.90.04	Contratação por Tempo Determinado	3.000,00		
3.1.90.11	Vencimentos e Vantagens Fixas – Pessoal Civil	5.000,00		
3.1.90.13	Obrigações Patronais	2.500,00		
3.1.90.91	Sentenças Judiciais	1.000,00		
3.1.90.92	Despesas de Exercícios Anteriores	1.000,00		
3.3	Outras Despesas Correntes		33.500,00	
3.3.90	Aplicações Diretas	33.500,00		
3.3.90.14	Diárias – Civil	1.500,00		
3.3.90.30	Material de Consumo	2.500,00		
3.3.90.33	Passagens e Despesas com Locomoção	1.500,00		
3.3.90.35	Serviços de Consultoria	2.000,00		
3.3.90.36	Outros Serviços de Terceiros – Pessoa Física	8.000,00		
3.3.90.39	Outros Serviços de Terceiros - Pessoa Jurídica	15.000,00		
3.3.90.91	Sentenças Judiciais	1.000,00		
3.3.90.92	Despesas de Exercícios Anteriores	1.000,00		
3.3.90.93	Indenizações e Restituições	1.000,00		56
4	Despesas de Capital			3.500,00

**Anexo 2 da Lei Nº 4.320/64 - Despesas Segundo as Categorias Econômicas****DESPESAS****Valores em R\$ - Período: Orçamento/2021**

4.4	Investimentos		3.500,00
4.4.90	Aplicações Diretas	3.500,00	
4.4.90.51	Obras e Instalações	2.500,00	
4.4.90.52	Equipamentos e Material Permanente	1.000,00	

Total da Unidade Orçamentária: 49.500,00**Unidade Orçamentária: 27003 - CONSÓRCIO PÚBLICO DOS MUNICÍPIOS DA MATA SUL - NÚCLEO INTERMUNICIPAL DE SANEAMENTO BÁSICO**

Código	Especificação	Desdobramento	Fonte	Categoria econômica
3	Despesas Correntes			615.000,00
3.1	Pessoal e Encargos Sociais		318.000,00	
3.1.90	Aplicações Diretas	318.000,00		
3.1.90.04	Contratação por Tempo Determinado	150.000,00		
3.1.90.11	Vencimentos e Vantagens Fixas – Pessoal Civil	100.000,00		
3.1.90.13	Obrigações Patronais	65.000,00		
3.1.90.91	Sentenças Judiciais	1.000,00		
3.1.90.92	Despesas de Exercícios Anteriores	1.000,00		
3.1.90.94	Indenizações e Restituições Trabalhistas	1.000,00		
3.3	Outras Despesas Correntes		297.000,00	
3.3.90	Aplicações Diretas	297.000,00		
3.3.90.14	Diárias – Civil	10.000,00		
3.3.90.30	Material de Consumo	50.000,00		
3.3.90.33	Passagens e Despesas com Locomoção	5.000,00		
3.3.90.35	Serviços de Consultoria	5.000,00		
3.3.90.36	Outros Serviços de Terceiros – Pessoa Física	20.000,00		
3.3.90.39	Outros Serviços de Terceiros - Pessoa Jurídica	192.000,00		
3.3.90.91	Sentenças Judiciais	5.000,00		
3.3.90.92	Despesas de Exercícios Anteriores	5.000,00		
3.3.90.93	Indenizações e Restituições	5.000,00		
4	Despesas de Capital			6.000,00
4.4	Investimentos		6.000,00	
4.4.90	Aplicações Diretas	6.000,00		
4.4.90.51	Obras e Instalações	5.000,00		
4.4.90.52	Equipamentos e Material Permanente	1.000,00		

Total da Unidade Orçamentária: 621.000,00**Unidade Orçamentária: 27004 - CONSÓRCIO PÚBLICO DOS MUNICÍPIOS DA MATA SUL - NÚCLEO INTERMUNICIPAL DE ILUMINAÇÃO PÚBLICA**

Código	Especificação	Desdobramento	Fonte	Categoria econômica
3	Despesas Correntes			240.000,00
3.1	Pessoal e Encargos Sociais		58.500,00	
3.1.90	Aplicações Diretas	58.500,00		
3.1.90.04	Contratação por Tempo Determinado	9.000,00		
3.1.90.11	Vencimentos e Vantagens Fixas – Pessoal Civil	36.000,00		
3.1.90.13	Obrigações Patronais	10.000,00		
3.1.90.91	Sentenças Judiciais	1.000,00		
3.1.90.92	Despesas de Exercícios Anteriores	500,00		
3.1.90.94	Indenizações e Restituições Trabalhistas	2.000,00		57
3.3	Outras Despesas Correntes		181.500,00	

**Anexo 2 da Lei Nº 4.320/64 - Despesas Segundo as Categorias Econômicas****DESPESAS****Valores em R\$ - Período: Orçamento/2021**

3.3.90	Aplicações Diretas	181.500,00		
3.3.90.14	Diárias – Civil	2.000,00		
3.3.90.30	Material de Consumo	1.500,00		
3.3.90.33	Passagens e Despesas com Locomoção	3.000,00		
3.3.90.35	Serviços de Consultoria	500,00		
3.3.90.36	Outros Serviços de Terceiros – Pessoa Física	10.000,00		
3.3.90.39	Outros Serviços de Terceiros - Pessoa Jurídica	163.000,00		
3.3.90.91	Sentenças Judiciais	500,00		
3.3.90.92	Despesas de Exercícios Anteriores	500,00		
3.3.90.93	Indenizações e Restituições	500,00		
4	Despesas de Capital			5.000,00
4.4	Investimentos		5.000,00	
4.4.90	Aplicações Diretas	5.000,00		
4.4.90.51	Obras e Instalações	4.000,00		
4.4.90.52	Equipamentos e Material Permanente	1.000,00		

Total da Unidade Orçamentária: 245.000,00**Total da Unidade Gestora: 64.974.500,00****Unidade Gestora: 2 - Fundo Municipal de Saúde de Ribeirão****Unidade Orçamentária: 6001 - FUNDO MUNICIPAL DE SAÚDE**

Código	Especificação	Desdobramento	Fonte	Categoria econômica
3	Despesas Correntes			16.925.000,00
3.1	Pessoal e Encargos Sociais		12.537.000,00	
3.1.71	Transferências a Consórcios Públicos mediante contrato de rateio	21.000,00		
3.1.71.70	Rateio pela Participação em Consórcio Público	21.000,00		
3.1.90	Aplicações Diretas	10.527.000,00		
3.1.90.04	Contratação por Tempo Determinado	1.990.000,00		
3.1.90.11	Vencimentos e Vantagens Fixas – Pessoal Civil	7.902.000,00		
3.1.90.13	Obrigações Patronais	510.000,00		
3.1.90.16	Outras Despesas Variáveis – Pessoal Civil	55.000,00		
3.1.90.92	Despesas de Exercícios Anteriores	50.000,00		
3.1.90.93	Indenizações e Restituições	5.000,00		
3.1.90.94	Indenizações e Restituições Trabalhistas	5.000,00		
3.1.90.96	Ressarcimento de Despesas de Pessoal Requisitado	10.000,00		
3.1.91	Aplicação Direta Decorrente de Operação entre Órgãos, Fundos e Entidades Integrantes dos Orçamentos Fiscal e da Seguridade Social	1.989.000,00		
3.1.91.13	Obrigações Patronais	1.989.000,00		
3.3	Outras Despesas Correntes		4.388.000,00	
3.3.71	Transferências a Consórcios Públicos mediante contrato de rateio	60.000,00		
3.3.71.70	Rateio pela Participação em Consórcio Público	60.000,00		
3.3.90	Aplicações Diretas	4.323.000,00		
3.3.90.14	Diárias – Civil	25.000,00		
3.3.90.30	Material de Consumo	1.412.500,00		
3.3.90.32	Material, Bem ou Serviço para Distribuição Gratuita	160.000,00		
3.3.90.34	Outras Despesas de Pessoal decorrentes de Contratos de Terceirização	55.000,00		58
3.3.90.35	Serviços de Consultoria	5.000,00		

**Anexo 2 da Lei Nº 4.320/64 - Despesas Segundo as Categorias Econômicas****DESPESAS****Valores em R\$ - Período: Orçamento/2021**

3.3.90.36	Outros Serviços de Terceiros – Pessoa Física	577.000,00		
3.3.90.39	Outros Serviços de Terceiros - Pessoa Jurídica	1.518.500,00		
3.3.90.47	Obrigações Tributárias e Contributivas	40.000,00		
3.3.90.48	Outros Auxílios Financeiros a Pessoas Físicas	105.000,00		
3.3.90.92	Despesas de Exercícios Anteriores	50.000,00		
3.3.90.93	Indenizações e Restituições	375.000,00		
3.3.95	Aplicação Direta à conta de recursos de que tratam os §§ 1o e 2o do art. 24 da Lei Complementar no 141, de 2012.	5.000,00		
3.3.95.92	Despesas de Exercícios Anteriores	5.000,00		
4	Despesas de Capital			861.000,00
4.4	Investimentos		851.000,00	
4.4.71	Transferências a Consórcios Públicos mediante contrato de rateio	1.000,00		
4.4.71.70	Rateio pela Participação em Consórcio Público	1.000,00		
4.4.90	Aplicações Diretas	850.000,00		
4.4.90.51	Obras e Instalações	630.000,00		
4.4.90.52	Equipamentos e Material Permanente	215.000,00		
4.4.90.61	Aquisição de Imóveis	5.000,00		
4.6	Amortização da Dívida		10.000,00	
4.6.91	Aplicação Direta Decorrente de Operação entre Órgãos, Fundos e Entidades Integrantes dos Orçamentos Fiscal e da Seguridade Social	10.000,00		
4.6.91.71	Principal da Dívida Contratual Resgatado	10.000,00		
		Total da Unidade Orçamentária:		17.786.000,00
		Total da Unidade Gestora:		17.786.000,00

Unidade Gestora: 3 - Fundo Municipal de Assistência Social de Ribeirão**Unidade Orçamentária: 3001 - FUNDO MUNICIPAL DE ASSISTÊNCIA SOCIAL**

Código	Especificação	Desdobramento	Fonte	Categoria econômica
3	Despesas Correntes			3.000.000,00
3.1	Pessoal e Encargos Sociais		1.349.000,00	
3.1.90	Aplicações Diretas	1.215.000,00		
3.1.90.04	Contratação por Tempo Determinado	65.000,00		
3.1.90.05	Outros Benefícios Previdenciários do servidor ou do militar	5.000,00		
3.1.90.11	Vencimentos e Vantagens Fixas – Pessoal Civil	875.000,00		
3.1.90.13	Obrigações Patronais	142.000,00		
3.1.90.92	Despesas de Exercícios Anteriores	90.000,00		
3.1.90.94	Indenizações e Restituições Trabalhistas	38.000,00		
3.1.91	Aplicação Direta Decorrente de Operação entre Órgãos, Fundos e Entidades Integrantes dos Orçamentos Fiscal e da Seguridade Social	134.000,00		
3.1.91.13	Obrigações Patronais	134.000,00		
3.3	Outras Despesas Correntes		1.651.000,00	
3.3.50	Transferências a Instituições Privadas sem Fins Lucrativos	20.000,00		
3.3.50.41	Contribuições	10.000,00		
3.3.50.43	Subvenções Sociais	10.000,00		
3.3.90	Aplicações Diretas	1.631.000,00		
3.3.90.03	Pensões do RPPS e do militar	5.000,00		
3.3.90.08	Outros Benefícios Assistenciais do servidor e do militar	18.000,00		59
3.3.90.14	Diárias – Civil	88.000,00		
3.3.90.30	Material de Consumo	437.500,00		

**Anexo 2 da Lei Nº 4.320/64 - Despesas Segundo as Categorias Econômicas****DESPESAS****Valores em R\$ - Período: Orçamento/2021**

3.3.90.32	Material, Bem ou Serviço para Distribuição Gratuita	55.000,00		
3.3.90.33	Passagens e Despesas com Locomoção	80.000,00		
3.3.90.35	Serviços de Consultoria	25.000,00		
3.3.90.36	Outros Serviços de Terceiros – Pessoa Física	487.500,00		
3.3.90.39	Outros Serviços de Terceiros - Pessoa Jurídica	265.000,00		
3.3.90.47	Obrigações Tributárias e Contributivas	5.000,00		
3.3.90.48	Outros Auxílios Financeiros a Pessoas Físicas	55.000,00		
3.3.90.92	Despesas de Exercícios Anteriores	5.000,00		
3.3.90.93	Indenizações e Restituições	105.000,00		
4	Despesas de Capital			65.000,00
4.4	Investimentos		65.000,00	
4.4.90	Aplicações Diretas	65.000,00		
4.4.90.51	Obras e Instalações	48.000,00		
4.4.90.52	Equipamentos e Material Permanente	17.000,00		

Total da Unidade Orçamentária: 3.065.000,00**Total da Unidade Gestora: 3.065.000,00****Unidade Gestora: 6 - Fundo de Previdência Social do Município de Ribeirão - RIBEIRÃOPREV****Unidade Orçamentária: 7001 - RIBEIRÃO PREV - PLANO PREVIDENCIÁRIO**

Código	Especificação	Desdobramento	Fonte	Categoria econômica
3	Despesas Correntes			14.907.500,00
3.1	Pessoal e Encargos Sociais		14.567.500,00	
3.1.90	Aplicações Diretas	14.557.500,00		
3.1.90.01	Aposentadorias do RPPS, Reserva Remunerada e Reformas dos Militares	11.000.000,00		
3.1.90.03	Pensões do RPPS e do militar	3.500.000,00		
3.1.90.04	Contratação por Tempo Determinado	10.000,00		
3.1.90.11	Vencimentos e Vantagens Fixas – Pessoal Civil	7.500,00		
3.1.90.13	Obrigações Patronais	10.000,00		
3.1.90.91	Sentenças Judiciais	10.000,00		
3.1.90.92	Despesas de Exercícios Anteriores	10.000,00		
3.1.90.93	Indenizações e Restituições	10.000,00		
3.1.91	Aplicação Direta Decorrente de Operação entre Órgãos, Fundos e Entidades Integrantes dos Orçamentos Fiscal e da Seguridade Social	10.000,00		
3.1.91.13	Obrigações Patronais	10.000,00		
3.3	Outras Despesas Correntes		340.000,00	
3.3.20	Transferências à União	10.000,00		
3.3.20.98	Compensações ao RGPS	10.000,00		
3.3.90	Aplicações Diretas	330.000,00		
3.3.90.08	Outros Benefícios Assistenciais do servidor e do militar	5.000,00		
3.3.90.14	Diárias – Civil	20.000,00		
3.3.90.30	Material de Consumo	25.000,00		
3.3.90.33	Passagens e Despesas com Locomoção	10.000,00		
3.3.90.35	Serviços de Consultoria	85.000,00		
3.3.90.36	Outros Serviços de Terceiros – Pessoa Física	45.000,00		
3.3.90.39	Outros Serviços de Terceiros - Pessoa Jurídica	100.000,00		60
3.3.90.47	Obrigações Tributárias e Contributivas	5.000,00		



MUNICÍPIO DE RIBEIRÃO

PRAÇA ESTÁCIO COIMBRA, 359 - CENTRO - 55.520-000 - Ribeirão/ PE
CNPJ: 11.343.910/0001-93



Usuário: Padrão

Chave de Autenticação
1512-1176-824

Página
17 / 18

Anexo 2 da Lei Nº 4.320/64 - Despesas Segundo as Categorias Econômicas

DESPESAS

Valores em R\$ - Período: Orçamento/2021

3.3.90.91	Sentenças Judiciais	10.000,00		
3.3.90.92	Despesas de Exercícios Anteriores	15.000,00		
3.3.90.93	Indenizações e Restituições	10.000,00		
4	Despesas de Capital			25.000,00
4.4	Investimentos		15.000,00	
4.4.90	Aplicações Diretas	15.000,00		
4.4.90.51	Obras e Instalações	5.000,00		
4.4.90.52	Equipamentos e Material Permanente	5.000,00		
4.4.90.61	Aquisição de Imóveis	5.000,00		
4.6	Amortização da Dívida		10.000,00	
4.6.90	Aplicações Diretas	10.000,00		
4.6.90.71	Principal da Dívida Contratual Resgatado	10.000,00		
		Total da Unidade Orçamentária:		14.932.500,00
		Total da Unidade Gestora:		14.932.500,00

Unidade Gestora: 9 - Câmara Municipal de Vereadores de Ribeirão

Unidade Orçamentária: 10001 - Câmara Municipal de Vereadores

Código	Especificação	Desdobramento	Fonte	Categoria econômica
3	Despesas Correntes			4.009.000,00
3.1	Pessoal e Encargos Sociais		3.084.000,00	
3.1.90	Aplicações Diretas	3.084.000,00		
3.1.90.11	Vencimentos e Vantagens Fixas – Pessoal Civil	2.500.000,00		
3.1.90.13	Obrigações Patronais	500.000,00		
3.1.90.16	Outras Despesas Variáveis – Pessoal Civil	84.000,00		
3.2	Juros e Encargos da Dívida		5.000,00	
3.2.90	Aplicações Diretas	5.000,00		
3.2.90.21	Juros sobre a Dívida por Contrato	5.000,00		
3.3	Outras Despesas Correntes		920.000,00	
3.3.90	Aplicações Diretas	920.000,00		
3.3.90.01	Aposentadorias do RPPS, Reserva Remunerada e Reformas dos Militares	20.000,00		
3.3.90.03	Pensões do RPPS e do militar	60.000,00		
3.3.90.14	Diárias – Civil	50.000,00		
3.3.90.30	Material de Consumo	130.000,00		
3.3.90.33	Passagens e Despesas com Locomoção	30.000,00		
3.3.90.36	Outros Serviços de Terceiros – Pessoa Física	250.000,00		
3.3.90.39	Outros Serviços de Terceiros - Pessoa Jurídica	250.000,00		
3.3.90.91	Sentenças Judiciais	80.000,00		
3.3.90.92	Despesas de Exercícios Anteriores	50.000,00		
4	Despesas de Capital			133.000,00
4.4	Investimentos		133.000,00	
4.4.90	Aplicações Diretas	133.000,00		
4.4.90.51	Obras e Instalações	100.000,00		
4.4.90.52	Equipamentos e Material Permanente	33.000,00		
		Total da Unidade Orçamentária:		4.142.000,00
		Total da Unidade Gestora:		4.142.000,00
		Total Geral:		104.900.000,00



MUNICÍPIO DE RIBEIRÃO

PRAÇA ESTÁCIO COIMBRA, 359 - CENTRO - 55.520-000 - Ribeirão/ PE
CNPJ: 11.343.910/0001-93



Usuário: Padrão

Chave de Autenticação

1512-1176-824

Página

18 / 18

Anexo 2 da Lei Nº 4.320/64 - Despesas Segundo as Categorias Econômicas

DESPESAS

Valores em R\$ - Período: Orçamento/2021

Resumo

Pessoal e Encargos Sociais	68.292.000,00
Juros e Encargos da Dívida	5.000,00
Outras Despesas Correntes	21.099.000,00
Total das Despesas Correntes	89.396.000,00
Investimentos	5.607.000,00
Amortização da Dívida	895.000,00
Total das Despesas de Capital	6.502.000,00
Reserva de Contingência	1.025.000,00
Pessoal e Encargos Sociais	6.789.000,00
Total das Despesas Correntes Intra-Orçamentárias	6.789.000,00
Amortização da Dívida	1.188.000,00
Total das Despesas de Capital Intra-Orçamentárias	1.188.000,00
TOTAL GERAL	104.900.000,00

Entidades Consolidadas: Prefeitura Municipal de Ribeirão, Fundo Municipal de Saúde de Ribeirão, Fundo Municipal de Assistência Social de Ribeirão, Fundo Municipal de Defesa dos Direitos da Criança e do Adolescente de Ribeirão, Fundo de Previdência Social do Município de Ribeirão - Ribeirão Prev, Fundo de Previdência Social do Município de Ribeirão - RIBEIRÃOOPREV, Consórcio Público da Mata Sul Pernambucana - COMSUL, Câmara Municipal de Vereadores de Ribeirão (Dados externos até 2018), Câmara Municipal de Vereadores de Ribeirão

**Valores Previstos na Despesa por Natureza****LDO 2021 - Valores em R\$**

Natureza da Despesa	Valor
3.1.71.70.00 Rateio pela Participação em Consórcio Público	404.000,00
3.1.90.01.00 Aposentadorias do RPPS, Reserva Remunerada e Reformas dos Militares	11.010.000,00
3.1.90.03.00 Pensões do RPPS e do militar	3.510.000,00
3.1.90.04.00 Contratação por Tempo Determinado	5.665.400,00
3.1.90.05.00 Outros Benefícios Previdenciários do servidor ou do militar	25.500,00
3.1.90.11.00 Vencimentos e Vantagens Fixas – Pessoal Civil	42.303.200,00
3.1.90.13.00 Obrigações Patronais	4.530.400,00
3.1.90.16.00 Outras Despesas Variáveis – Pessoal Civil	159.000,00
3.1.90.91.00 Sentenças Judiciais	89.000,00
3.1.90.92.00 Despesas de Exercícios Anteriores	268.500,00
3.1.90.93.00 Indenizações e Restituições	160.000,00
3.1.90.94.00 Indenizações e Restituições Trabalhistas	157.000,00
3.1.90.96.00 Ressarcimento de Despesas de Pessoal Requisitado	10.000,00
3.1.91.13.00 Obrigações Patronais	6.789.000,00
3.2.90.21.00 Juros sobre a Dívida por Contrato	5.000,00
3.3.20.98.00 Compensações ao RGPS	10.000,00
3.3.50.41.00 Contribuições	135.000,00
3.3.50.43.00 Subvenções Sociais	330.000,00
3.3.71.70.00 Rateio pela Participação em Consórcio Público	265.000,00
3.3.90.01.00 Aposentadorias do RPPS, Reserva Remunerada e Reformas dos Militares	20.000,00
3.3.90.03.00 Pensões do RPPS e do militar	65.000,00
3.3.90.08.00 Outros Benefícios Assistenciais do servidor e do militar	83.000,00
3.3.90.10.00 Seguro Desemprego e Abono Salarial	40.000,00
3.3.90.14.00 Diárias – Civil	425.500,00
3.3.90.18.00 Auxílio Financeiro a Estudantes	10.000,00
3.3.90.20.00 Auxílio Financeiro a Pesquisadores	10.000,00
3.3.90.30.00 Material de Consumo	5.648.000,00
3.3.90.31.00 Premiações Culturais, Artísticas, Científicas, Desportivas e Outras	20.000,00
3.3.90.32.00 Material, Bem ou Serviço para Distribuição Gratuita	950.000,00
3.3.90.33.00 Passagens e Despesas com Locomoção	235.500,00
3.3.90.34.00 Outras Despesas de Pessoal decorrentes de Contratos de Terceirização	55.000,00
3.3.90.35.00 Serviços de Consultoria	273.500,00
3.3.90.36.00 Outros Serviços de Terceiros – Pessoa Física	3.082.500,00
3.3.90.37.00 Locação de Mão-de-Obra	10.000,00
3.3.90.39.00 Outros Serviços de Terceiros - Pessoa Jurídica	7.935.400,00
3.3.90.40.00 Serviços de Tecnologia da Informação e Comunicação - Pessoa Jurídica	35.000,00
3.3.90.43.00 Subvenções Sociais	10.000,00
3.3.90.47.00 Obrigações Tributárias e Contributivas	224.100,00
3.3.90.48.00 Outros Auxílios Financeiros a Pessoas Físicas	215.000,00
3.3.90.49.00 Auxílio-Transporte	45.000,00
3.3.90.91.00 Sentenças Judiciais	117.500,00
3.3.90.92.00 Despesas de Exercícios Anteriores	287.500,00
3.3.90.93.00 Indenizações e Restituições	556.500,00
3.3.95.92.00 Despesas de Exercícios Anteriores	5.000,00
4.4.71.70.00 Rateio pela Participação em Consórcio Público	5.000,00
4.4.90.40.00 Serviços de Tecnologia da Informação e Comunicação - Pessoa Jurídica	15.000,00
4.4.90.51.00 Obras e Instalações	4.829.800,00
4.4.90.52.00 Equipamentos e Material Permanente	735.200,00
4.4.90.61.00 Aquisição de Imóveis	21.000,00
4.4.90.92.00 Despesas de Exercícios Anteriores	1.000,00
4.6.90.71.00 Principal da Dívida Contratual Resgatado	895.000,00
4.6.91.71.00 Principal da Dívida Contratual Resgatado	1.188.000,00
9.9.99.99.00 A Classificar	1.025.000,00
Total Geral	104.900.000,00



MUNICÍPIO DE RIBEIRÃO

PRAÇA ESTÁCIO COIMBRA, 359 - CENTRO - 55.520-000 - Ribeirão/ PE
CNPJ: 11.343.910/0001-93



Usuário: Padrão

Chave de Autenticação
1501-3629-819

Página
1 / 35

Anexo 6 da Lei Nº 4.320/64 - Programa de Trabalho

Valores em R\$ - Período: Orçamento/2021

Unidade Gestora: 1 - Prefeitura Municipal de Ribeirão						
Unidade Orçamentária: 2001 - SECRETARIA DE COMUNICAÇÃO SOCIAL						
Código	Especificação	Não Orçamentária	Operação Especial	Projetos	Atividades	Total
4	Administração			3.000,00	2.504.000,00	2.507.000,00
4 122	Administração Geral			2.000,00	1.942.000,00	1.944.000,00
4 122 401	GESTÃO SUPERIOR DO MUNICÍPIO			2.000,00	1.942.000,00	1.944.000,00
4 122 401 1.9002	Aquisição de móveis, máquinas, veículos e equipamentos diversos para Secretaria de Comunicação Social e seus Departamentos			1.000,00		1.000,00
	4.4.90.52 Equipamentos e Material Permanente			1.000,00		1.000,00
4 122 401 1.9003	Aquisição de móveis, máquinas, veículos e equipamentos diversos para o Gabinete do Prefeito			1.000,00		1.000,00
	4.4.90.52 Equipamentos e Material Permanente			1.000,00		1.000,00
4 122 401 2.9004	(Gestão Administrativa) - Manutenção das ações vinculadas a Secretaria de Comunicação Social e seus Departamentos				745.000,00	745.000,00
	3.1.90.04 Contratação por Tempo Determinado				10.000,00	10.000,00
	3.1.90.11 Vencimentos e Vantagens Fixas – Pessoal Civil				585.000,00	585.000,00
	3.1.90.13 Obrigações Patronais				10.000,00	10.000,00
	3.1.90.93 Indenizações e Restituições				10.000,00	10.000,00
	3.1.90.94 Indenizações e Restituições Trabalhistas				5.000,00	5.000,00
	3.1.91.13 Obrigações Patronais				20.000,00	20.000,00
	3.3.50.41 Contribuições				5.000,00	5.000,00
	3.3.50.43 Subvenções Sociais				5.000,00	5.000,00
	3.3.90.08 Outros Benefícios Assistenciais do servidor e do militar				5.000,00	5.000,00
	3.3.90.14 Diárias – Civil				10.000,00	10.000,00
	3.3.90.30 Material de Consumo				5.000,00	5.000,00
	3.3.90.33 Passagens e Despesas com Locomoção				10.000,00	10.000,00
	3.3.90.35 Serviços de Consultoria				10.000,00	10.000,00
	3.3.90.36 Outros Serviços de Terceiros – Pessoa Física				10.000,00	10.000,00
	3.3.90.39 Outros Serviços de Terceiros - Pessoa Jurídica				20.000,00	20.000,00
	3.3.90.92 Despesas de Exercícios Anteriores				15.000,00	15.000,00
	3.3.90.93 Indenizações e Restituições				10.000,00	10.000,00
4 122 401 2.9005	Manutenção das Ações Vinculadas a Procuradoria Geral do Município de Ribeirão				572.000,00	572.000,00
	3.1.90.04 Contratação por Tempo Determinado				10.000,00	10.000,00
	3.1.90.11 Vencimentos e Vantagens Fixas – Pessoal Civil				450.000,00	450.000,00
	3.1.90.13 Obrigações Patronais				10.000,00	10.000,00
	3.1.90.94 Indenizações e Restituições Trabalhistas				5.000,00	5.000,00
	3.1.91.13 Obrigações Patronais				10.000,00	10.000,00
	3.3.50.41 Contribuições				5.000,00	5.000,00
	3.3.50.43 Subvenções Sociais				5.000,00	5.000,00
	3.3.90.08 Outros Benefícios Assistenciais do servidor e do militar				5.000,00	5.000,00
	3.3.90.14 Diárias – Civil				10.000,00	10.000,00
	3.3.90.30 Material de Consumo				10.000,00	10.000,00
	3.3.90.36 Outros Serviços de Terceiros – Pessoa Física				2.000,00	2.000,00
	3.3.90.39 Outros Serviços de Terceiros - Pessoa Jurídica				50.000,00	50.000,00
4 122 401 2.9007	Manutenção das Ações Vinculadas a Ouvidoria Municipal				90.000,00	90.000,00
	3.1.90.04 Contratação por Tempo Determinado				10.000,00	10.000,00



MUNICÍPIO DE RIBEIRÃO

PRAÇA ESTÁCIO COIMBRA, 359 - CENTRO - 55.520-000 - Ribeirão/ PE
CNPJ: 11.343.910/0001-93



Usuário: Padrão

Chave de Autenticação
1501-3629-819

Página
2 / 35

Anexo 6 da Lei Nº 4.320/64 - Programa de Trabalho

Valores em R\$ - Período: Orçamento/2021

Unidade Orçamentária: 2001 - SECRETARIA DE COMUNICAÇÃO SOCIAL

Código	Especificação	Não Orçamentária	Operação Especial	Projetos	Atividades	Total
	3.1.90.11				10.000,00	10.000,00
	3.1.90.13				10.000,00	10.000,00
	3.1.90.94				5.000,00	5.000,00
	3.1.91.13				10.000,00	10.000,00
	3.3.50.41				5.000,00	5.000,00
	3.3.50.43				5.000,00	5.000,00
	3.3.90.08				5.000,00	5.000,00
	3.3.90.30				10.000,00	10.000,00
	3.3.90.36				10.000,00	10.000,00
	3.3.90.39				10.000,00	10.000,00
4 122 401 2.9008	Manutenção das Ações Vinculadas ao Gabinete do Prefeito				535.000,00	535.000,00
	3.1.90.04				35.000,00	35.000,00
	3.1.90.11				400.000,00	400.000,00
	3.1.90.13				10.000,00	10.000,00
	3.1.90.94				5.000,00	5.000,00
	3.1.91.13				10.000,00	10.000,00
	3.3.50.41				5.000,00	5.000,00
	3.3.50.43				5.000,00	5.000,00
	3.3.90.08				5.000,00	5.000,00
	3.3.90.14				10.000,00	10.000,00
	3.3.90.30				10.000,00	10.000,00
	3.3.90.33				20.000,00	20.000,00
	3.3.90.36				10.000,00	10.000,00
	3.3.90.39				10.000,00	10.000,00
4 124	Controle Interno			1.000,00	527.000,00	528.000,00
4 124 402	PROGRAMA MUNICIPAL DE CONTROLE INTERNO			1.000,00	527.000,00	528.000,00
4 124 402 1.9004	Aquisição de móveis, máquinas, veículos e equipamentos diversos para o Controle Interno			1.000,00		1.000,00
	4.4.90.52			1.000,00		1.000,00
4 124 402 2.9009	(Gestão Administrativa) - Manutenção das Ações vinculadas a Controle Interno do Município				527.000,00	527.000,00
	3.1.90.04				10.000,00	10.000,00
	3.1.90.11				420.000,00	420.000,00
	3.1.90.94				5.000,00	5.000,00
	3.1.91.13				10.000,00	10.000,00
	3.3.50.41				5.000,00	5.000,00
	3.3.50.43				5.000,00	5.000,00
	3.3.90.08				5.000,00	5.000,00
	3.3.90.14				10.000,00	10.000,00
	3.3.90.30				10.000,00	10.000,00
	3.3.90.33				10.000,00	10.000,00
	3.3.90.36				27.000,00	27.000,00
	3.3.90.39				10.000,00	10.000,00
4 131	Comunicação Social				35.000,00	35.000,00



MUNICÍPIO DE RIBEIRÃO

PRAÇA ESTÁCIO COIMBRA, 359 - CENTRO - 55.520-000 - Ribeirão/ PE
CNPJ: 11.343.910/0001-93



Usuário: Padrão

Chave de Autenticação
1501-3629-819

Página
3 / 35

Anexo 6 da Lei Nº 4.320/64 - Programa de Trabalho

Valores em R\$ - Período: Orçamento/2021

Unidade Orçamentária: 2001 - SECRETARIA DE COMUNICAÇÃO SOCIAL

Código	Especificação	Não Orçamentária	Operação Especial	Projetos	Atividades	Total
4 131 403	DIVULGAÇÃO INSTITUCIONAL				35.000,00	35.000,00
4 131 403 2.9006	Divulgação Institucional, transparência, impressos, cerimonial e publicações diversas				35.000,00	35.000,00
	3.3.90.36 Outros Serviços de Terceiros – Pessoa Física				10.000,00	10.000,00
	3.3.90.39 Outros Serviços de Terceiros - Pessoa Jurídica				25.000,00	25.000,00
Total da Unidade Orçamentária				3.000,00	2.504.000,00	2.507.000,00

Unidade Orçamentária: 2002 - SECRETARIA DE ADMINISTRAÇÃO

Código	Especificação	Não Orçamentária	Operação Especial	Projetos	Atividades	Total
4	Administração			14.000,00	6.335.000,00	6.349.000,00
4 122	Administração Geral			14.000,00	6.305.000,00	6.319.000,00
4 122 404	GESTÃO DA SECRETARIA DE ADMINISTRAÇÃO			14.000,00	6.305.000,00	6.319.000,00
4 122 404 1.9005	Aquisição de móveis, máquinas, veículos e equipamentos diversos para a Secretaria de Administração			14.000,00		14.000,00
	4.4.90.40 Serviços de Tecnologia da Informação e Comunicação - Pessoa Jurídica			10.000,00		10.000,00
	4.4.90.52 Equipamentos e Material Permanente			4.000,00		4.000,00
4 122 404 2.9010	(Gestão Administrativa) - Manutenção das Ações vinculadas a Secretaria de Administração				6.295.000,00	6.295.000,00
	3.1.90.04 Contratação por Tempo Determinado				1.805.500,00	1.805.500,00
	3.1.90.11 Vencimentos e Vantagens Fixas – Pessoal Civil				1.774.500,00	1.774.500,00
	3.1.90.13 Obrigações Patronais				1.518.000,00	1.518.000,00
	3.1.90.93 Indenizações e Restituições				10.000,00	10.000,00
	3.1.90.94 Indenizações e Restituições Trabalhistas				20.000,00	20.000,00
	3.1.91.13 Obrigações Patronais				820.000,00	820.000,00
	3.3.50.41 Contribuições				5.000,00	5.000,00
	3.3.50.43 Subvenções Sociais				5.000,00	5.000,00
	3.3.90.08 Outros Benefícios Assistenciais do servidor e do militar				5.000,00	5.000,00
	3.3.90.14 Diárias – Civil				5.000,00	5.000,00
	3.3.90.30 Material de Consumo				100.000,00	100.000,00
	3.3.90.33 Passagens e Despesas com Locomoção				5.000,00	5.000,00
	3.3.90.35 Serviços de Consultoria				40.000,00	40.000,00
	3.3.90.36 Outros Serviços de Terceiros – Pessoa Física				75.000,00	75.000,00
	3.3.90.39 Outros Serviços de Terceiros - Pessoa Jurídica				77.000,00	77.000,00
	3.3.90.49 Auxílio-Transporte				10.000,00	10.000,00
	3.3.90.92 Despesas de Exercícios Anteriores				10.000,00	10.000,00
	3.3.90.93 Indenizações e Restituições				10.000,00	10.000,00
4 122 404 2.9011	Programa de Estágio Supervisionado				10.000,00	10.000,00
	3.3.90.36 Outros Serviços de Terceiros – Pessoa Física				10.000,00	10.000,00
4 128	Formação de Recursos Humanos				30.000,00	30.000,00
4 128 404	GESTÃO DA SECRETARIA DE ADMINISTRAÇÃO				30.000,00	30.000,00
4 128 404 2.9012	Manutenção das Ações Vinculadas a Promoção de Cursos de Capacitação e Qualificação do Servidor				30.000,00	30.000,00
	3.3.90.14 Diárias – Civil				10.000,00	10.000,00
	3.3.90.30 Material de Consumo				10.000,00	10.000,00
	3.3.90.39 Outros Serviços de Terceiros - Pessoa Jurídica				10.000,00	10.000,00



MUNICÍPIO DE RIBEIRÃO

PRAÇA ESTÁCIO COIMBRA, 359 - CENTRO - 55.520-000 - Ribeirão/ PE
CNPJ: 11.343.910/0001-93



Usuário: Padrão

Chave de Autenticação
1501-3629-819

Página
4 / 35

Anexo 6 da Lei Nº 4.320/64 - Programa de Trabalho

Valores em R\$ - Período: Orçamento/2021

Unidade Orçamentária: 2002 - SECRETARIA DE ADMINISTRAÇÃO

Código	Especificação	Não Orçamentária	Operação Especial	Projetos	Atividades	Total
6	Segurança Pública			1.000,00	40.000,00	41.000,00
6 182	Defesa Civil			1.000,00	40.000,00	41.000,00
6 182 412	Segurança e Guarda Municipal			1.000,00	40.000,00	41.000,00
6 182 412 1.9045	Reequipamento da Guarda Municipal			1.000,00		1.000,00
4.4.90.52	Equipamentos e Material Permanente			1.000,00		1.000,00
6 182 412 2.9094	Manutenção das Atividades de Segurança e Guarda Municipal				40.000,00	40.000,00
3.1.90.04	Contratação por Tempo Determinado				10.000,00	10.000,00
3.1.90.11	Vencimentos e Vantagens Fixas – Pessoal Civil				10.000,00	10.000,00
3.3.90.36	Outros Serviços de Terceiros – Pessoa Física				10.000,00	10.000,00
3.3.90.39	Outros Serviços de Terceiros - Pessoa Jurídica				10.000,00	10.000,00
Total da Unidade Orçamentária				15.000,00	6.375.000,00	6.390.000,00

Unidade Orçamentária: 2003 - SECRETARIA DE FINANÇAS E ORÇAMENTO

Código	Especificação	Não Orçamentária	Operação Especial	Projetos	Atividades	Total
4	Administração			2.000,00	4.178.835,00	4.180.835,00
4 122	Administração Geral			2.000,00	4.178.835,00	4.180.835,00
4 122 62	Gestão Administrativa do Consórcio				116.000,00	116.000,00
4 122 62 2.38	Manutenção das Atividades Administrativas do Consórcio				116.000,00	116.000,00
3.1.71.70	Rateio pela Participação em Consórcio Público				10.000,00	10.000,00
3.3.71.70	Rateio pela Participação em Consórcio Público				105.000,00	105.000,00
4.4.71.70	Rateio pela Participação em Consórcio Público				1.000,00	1.000,00
4 122 405	APERFEIÇOAMENTO E MODERNIZAÇÃO ADMINISTRATIVA MUNICIPAL				90.000,00	90.000,00
4 122 405 2.9013	Contratação de Consultorias Técnicas Contábeis, Jurídicas, Financeiras e Outras				90.000,00	90.000,00
3.3.90.35	Serviços de Consultoria				70.000,00	70.000,00
3.3.90.36	Outros Serviços de Terceiros – Pessoa Física				10.000,00	10.000,00
3.3.90.39	Outros Serviços de Terceiros - Pessoa Jurídica				10.000,00	10.000,00
4 122 406	GESTÃO DA SECRETARIA DE FINANÇAS E ORÇAMENTO			2.000,00	3.862.835,00	3.864.835,00
4 122 406 1.9006	Aquisição de móveis, máquinas, veículos e equipamentos diversos para Secretaria de Finanças a Orçamento			2.000,00		2.000,00
4.4.90.40	Serviços de Tecnologia da Informação e Comunicação - Pessoa Jurídica			1.000,00		1.000,00
4.4.90.52	Equipamentos e Material Permanente			1.000,00		1.000,00
4 122 406 2.9014	(Gestão Administrativa) - Manutenção das Ações vinculadas a Secretaria da Finanças e Orçamento e seus departamentos				2.308.835,00	2.308.835,00
3.1.90.01	Aposentadorias do RPPS, Reserva Remunerada e Reformas dos Militares				10.000,00	10.000,00
3.1.90.03	Pensões do RPPS e do militar				10.000,00	10.000,00
3.1.90.04	Contratação por Tempo Determinado				10.000,00	10.000,00
3.1.90.05	Outros Benefícios Previdenciários do servidor ou do militar				10.000,00	10.000,00
3.1.90.11	Vencimentos e Vantagens Fixas – Pessoal Civil				1.786.835,00	1.786.835,00
3.1.90.13	Obrigações Patronais				60.000,00	60.000,00
3.1.90.16	Outras Despesas Variáveis – Pessoal Civil				10.000,00	10.000,00
3.1.90.93	Indenizações e Restituições				10.000,00	10.000,00
3.1.90.94	Indenizações e Restituições Trabalhistas				10.000,00	10.000,00
3.1.91.13	Obrigações Patronais				50.000,00	50.000,00
3.3.90.08	Outros Benefícios Assistenciais do servidor e do militar				2.000,00	2.000,00



MUNICÍPIO DE RIBEIRÃO

PRAÇA ESTÁCIO COIMBRA, 359 - CENTRO - 55.520-000 - Ribeirão/ PE
CNPJ: 11.343.910/0001-93



Usuário: Padrão

Chave de Autenticação
1501-3629-819

Página
5 / 35

Anexo 6 da Lei Nº 4.320/64 - Programa de Trabalho

Valores em R\$ - Período: Orçamento/2021

Unidade Orçamentária: 2003 - SECRETARIA DE FINANÇAS E ORÇAMENTO

Código	Especificação	Não Orçamentária	Operação Especial	Projetos	Atividades	Total
3.3.90.10	Seguro Desemprego e Abono Salarial				10.000,00	10.000,00
3.3.90.14	Diárias – Civil				10.000,00	10.000,00
3.3.90.30	Material de Consumo				50.000,00	50.000,00
3.3.90.33	Passagens e Despesas com Locomoção				10.000,00	10.000,00
3.3.90.36	Outros Serviços de Terceiros – Pessoa Física				10.000,00	10.000,00
3.3.90.39	Outros Serviços de Terceiros - Pessoa Jurídica				180.000,00	180.000,00
3.3.90.47	Obrigações Tributárias e Contributivas				10.000,00	10.000,00
3.3.90.48	Outros Auxílios Financeiros a Pessoas Físicas				50.000,00	50.000,00
3.3.90.49	Auxílio-Transporte				10.000,00	10.000,00
4 122 406 2.9015	Contribuição Proveniente ao Pagamento de Alíquota Suplementar Adicional do RPPS				1.265.900,00	1.265.900,00
3.1.91.13	Obrigações Patronais				1.265.900,00	1.265.900,00
4 122 406 2.9016	Despesas de Exercício Anteriores (DEA)				25.000,00	25.000,00
3.1.90.92	Despesas de Exercícios Anteriores				15.000,00	15.000,00
3.3.90.92	Despesas de Exercícios Anteriores				10.000,00	10.000,00
4 122 406 2.9017	Pagamento de Obrigações Tributárias e Contribuições Sociais (PASEP/ FGTS)				224.100,00	224.100,00
3.1.90.13	Obrigações Patronais				90.000,00	90.000,00
3.3.90.47	Obrigações Tributárias e Contributivas				134.100,00	134.100,00
4 122 406 2.9018	Taxas Bancárias, Seguros e Encargos Diversos				10.000,00	10.000,00
3.3.90.39	Outros Serviços de Terceiros - Pessoa Jurídica				10.000,00	10.000,00
4 122 406 2.9019	Indenizações e Restituições, inclusive decorrentes de Convênios				29.000,00	29.000,00
3.1.90.93	Indenizações e Restituições				10.000,00	10.000,00
3.3.90.93	Indenizações e Restituições				19.000,00	19.000,00
4 122 407	APOIO À INSTITUIÇÕES SEM FINS LUCRATIVOS				110.000,00	110.000,00
4 122 407 2.9020	Apoio às Instituições sem Fins Lucrativos				110.000,00	110.000,00
3.3.50.41	Contribuições				60.000,00	60.000,00
3.3.50.43	Subvenções Sociais				50.000,00	50.000,00
28	Encargos Especiais		2.147.500,00			2.147.500,00
28 843	Serviço da Dívida Interna		2.147.500,00			2.147.500,00
28 843 406	GESTÃO DA SECRETARIA DE FINANÇAS E ORÇAMENTO		2.147.500,00			2.147.500,00
28 843 406 0.9005	Amortização de Dívidas Públicas (Principal + Juros e Encargos da Dívida Pública)		2.062.500,00			2.062.500,00
4.6.90.71	Principal da Dívida Contratual Resgatado		884.500,00			884.500,00
4.6.91.71	Principal da Dívida Contratual Resgatado		1.178.000,00			1.178.000,00
28 843 406 0.9006	Precatórios e Sentenças Judiciais		85.000,00			85.000,00
3.1.90.91	Sentenças Judiciais		75.000,00			75.000,00
3.3.90.91	Sentenças Judiciais		10.000,00			10.000,00
99	Reserva de Contingência		1.025.000,00			1.025.000,00
99 999	Reserva de Contingência		1.025.000,00			1.025.000,00
99 999 9999	RESERVA DE CONTIGÊNCIA		1.025.000,00			1.025.000,00
99 999 9999 0.9007	Governo de Contingência		1.025.000,00			1.025.000,00
9.9.99.99	A Classificar		1.025.000,00			1.025.000,00
Total da Unidade Orçamentária			3.172.500,00	2.000,00	4.178.835,00	68 7.353.335,00



MUNICÍPIO DE RIBEIRÃO

PRAÇA ESTÁCIO COIMBRA, 359 - CENTRO - 55.520-000 - Ribeirão/ PE
 CNPJ: 11.343.910/0001-93



Usuário: Padrão

Chave de Autenticação
1501-3629-819

Página
6 / 35

Anexo 6 da Lei Nº 4.320/64 - Programa de Trabalho

Valores em R\$ - Período: Orçamento/2021

Unidade Orçamentária: 2004 - SECRETARIA DE GESTÃO FINANCEIRA

Código	Especificação	Não Orçamentária	Operação Especial	Projetos	Atividades	Total
4	Administração			1.000,00	270.000,00	271.000,00
4 123	Administração Financeira			1.000,00	270.000,00	271.000,00
4 123 409	GESTÃO DA SECRETARIA DE GESTÃO FINANCEIRA			1.000,00	270.000,00	271.000,00
4 123 409 1.9007	Aquisição de móveis, máquinas, veículos e equipamentos diversos para a Secretaria de Gestão Financeira			1.000,00		1.000,00
	4.4.90.52 Equipamentos e Material Permanente			1.000,00		1.000,00
4 123 409 2.9022	(Gestão Administrativa) - Manutenção das Ações vinculadas a Secretaria de Gestão Financeira				270.000,00	270.000,00
	3.1.90.04 Contratação por Tempo Determinado				10.000,00	10.000,00
	3.1.90.11 Vencimentos e Vantagens Fixas – Pessoal Civil				180.000,00	180.000,00
	3.1.90.13 Obrigações Patronais				10.000,00	10.000,00
	3.1.90.93 Indenizações e Restituições				10.000,00	10.000,00
	3.1.91.13 Obrigações Patronais				10.000,00	10.000,00
	3.3.90.14 Diárias – Civil				10.000,00	10.000,00
	3.3.90.30 Material de Consumo				10.000,00	10.000,00
	3.3.90.36 Outros Serviços de Terceiros – Pessoa Física				10.000,00	10.000,00
	3.3.90.39 Outros Serviços de Terceiros - Pessoa Jurídica				20.000,00	20.000,00
Total da Unidade Orçamentária				1.000,00	270.000,00	271.000,00

Unidade Orçamentária: 2005 - SECRETARIA DE EDUCAÇÃO

Código	Especificação	Não Orçamentária	Operação Especial	Projetos	Atividades	Total
12	Educação			31.000,00	8.462.165,00	8.493.165,00
12 123	Administração Financeira				220.000,00	220.000,00
12 123 1201	APOIO ÀS INSTITUIÇÕES EDUCACIONAIS SEM FINS LUCRATIVOS				215.000,00	215.000,00
12 123 1201 2.9023	Apoio às Instituições Educacionais sem Fins Lucrativos				210.000,00	210.000,00
	3.3.50.41 Contribuições				10.000,00	10.000,00
	3.3.50.43 Subvenções Sociais				200.000,00	200.000,00
12 123 1201 2.9026	(Gestão Administrativa) - Manutenção das Ações vinculadas a Secretaria Municipal da Educação				5.000,00	5.000,00
	3.3.90.08 Outros Benefícios Assistenciais do servidor e do militar				5.000,00	5.000,00
12 123 1204	GESTÃO DA SECRETARIA MUNICIPAL DA EDUCAÇÃO				5.000,00	5.000,00
12 123 1204 2.9026	(Gestão Administrativa) - Manutenção das Ações vinculadas a Secretaria Municipal da Educação				5.000,00	5.000,00
	3.1.90.94 Indenizações e Restituições Trabalhistas				5.000,00	5.000,00
12 128	Formação de Recursos Humanos				30.000,00	30.000,00
12 128 1202	APOIO A GRADUAÇÃO DE PROFESSORES E PROFISSIONAIS DA EDUCAÇÃO BÁSICA, CAPACITAÇÃO E VALORIZAÇÃO DO MAGISTÉRIO, INCLUSIVE EM LÍNGUAS DE SINAIS.				30.000,00	30.000,00
12 128 1202 2.9024	Apoio a Graduação de Professores e Profissionais da Educação Básica, Capacitação e Valorização do Magistério, Inclusive em Línguas de Sinais.				30.000,00	30.000,00
	3.3.90.30 Material de Consumo				10.000,00	10.000,00
	3.3.90.36 Outros Serviços de Terceiros – Pessoa Física				10.000,00	10.000,00
	3.3.90.39 Outros Serviços de Terceiros - Pessoa Jurídica				10.000,00	10.000,00
12 306	Alimentação e Nutrição				1.692.000,00	1.692.000,00
12 306 1203	ALIMENTAÇÃO ESCOLAR				1.692.000,00	1.692.000,00
12 306 1203 2.9025	Alimentação Escolar				1.692.000,00	1.692.000,00



MUNICÍPIO DE RIBEIRÃO

PRAÇA ESTÁCIO COIMBRA, 359 - CENTRO - 55.520-000 - Ribeirão/ PE
CNPJ: 11.343.910/0001-93



Usuário: Padrão

Chave de Autenticação
1501-3629-819

Página
7 / 35

Anexo 6 da Lei Nº 4.320/64 - Programa de Trabalho

Valores em R\$ - Período: Orçamento/2021

Unidade Orçamentária: 2005 - SECRETARIA DE EDUCAÇÃO

Código	Especificação	Não Orçamentária	Operação Especial	Projetos	Atividades	Total
3.3.90.30	Material de Consumo				1.692.000,00	1.692.000,00
12 361	Ensino Fundamental			31.000,00	5.735.165,00	5.766.165,00
12 361 1204	GESTÃO DA SECRETARIA MUNICIPAL DA EDUCAÇÃO			2.000,00	2.890.165,00	2.892.165,00
12 361 1204 1.9008	Aquisição de móveis, máquinas, veículos e equipamentos diversos para a Secretaria Municipal da Educação			2.000,00		2.000,00
4.4.90.40	Serviços de Tecnologia da Informação e Comunicação - Pessoa Jurídica			1.000,00		1.000,00
4.4.90.52	Equipamentos e Material Permanente			1.000,00		1.000,00
12 361 1204 2.9026	(Gestão Administrativa) - Manutenção das Ações vinculadas a Secretaria Municipal da Educação				2.890.165,00	2.890.165,00
3.1.90.04	Contratação por Tempo Determinado				10.000,00	10.000,00
3.1.90.11	Vencimentos e Vantagens Fixas – Pessoal Civil				1.774.765,00	1.774.765,00
3.1.90.13	Obrigações Patronais				39.900,00	39.900,00
3.1.90.92	Despesas de Exercícios Anteriores				10.000,00	10.000,00
3.1.90.93	Indenizações e Restituições				10.000,00	10.000,00
3.1.91.13	Obrigações Patronais				10.000,00	10.000,00
3.3.50.41	Contribuições				5.000,00	5.000,00
3.3.50.43	Subvenções Sociais				10.000,00	10.000,00
3.3.90.08	Outros Benefícios Assistenciais do servidor e do militar				5.000,00	5.000,00
3.3.90.14	Diárias – Civil				10.000,00	10.000,00
3.3.90.18	Auxílio Financeiro a Estudantes				10.000,00	10.000,00
3.3.90.20	Auxílio Financeiro a Pesquisadores				10.000,00	10.000,00
3.3.90.30	Material de Consumo				205.000,00	205.000,00
3.3.90.35	Serviços de Consultoria				10.000,00	10.000,00
3.3.90.36	Outros Serviços de Terceiros – Pessoa Física				150.000,00	150.000,00
3.3.90.39	Outros Serviços de Terceiros - Pessoa Jurídica				545.500,00	545.500,00
3.3.90.40	Serviços de Tecnologia da Informação e Comunicação - Pessoa Jurídica				10.000,00	10.000,00
3.3.90.47	Obrigações Tributárias e Contributivas				10.000,00	10.000,00
3.3.90.92	Despesas de Exercícios Anteriores				55.000,00	55.000,00
12 361 1205	APOIO AOS CONSELHOS MUNICIPAIS				40.000,00	40.000,00
12 361 1205 2.9027	Manutenção das Atividades do Conselho Municipal de Educação				40.000,00	40.000,00
3.3.90.14	Diárias – Civil				10.000,00	10.000,00
3.3.90.30	Material de Consumo				10.000,00	10.000,00
3.3.90.36	Outros Serviços de Terceiros – Pessoa Física				10.000,00	10.000,00
3.3.90.39	Outros Serviços de Terceiros - Pessoa Jurídica				10.000,00	10.000,00
12 361 1206	TRANSPORTE ESCOLAR				1.575.500,00	1.575.500,00
12 361 1206 2.9028	Manutenção do Programa Nacional de Apoio ao Transporte Escolar				285.000,00	285.000,00
3.3.90.30	Material de Consumo				20.000,00	20.000,00
3.3.90.36	Outros Serviços de Terceiros – Pessoa Física				167.000,00	167.000,00
3.3.90.39	Outros Serviços de Terceiros - Pessoa Jurídica				98.000,00	98.000,00
12 361 1206 2.9029	Programa a Caminho da Escola				1.290.500,00	1.290.500,00
3.3.90.39	Outros Serviços de Terceiros - Pessoa Jurídica				1.290.500,00	1.290.500,00
12 361 1207	DINHEIRO DIRETO NA ESCOLA (PDDE)				38.000,00	38.000,00
12 361 1207 2.9030	Programa Dinheiro Direto na Escola - PDDE				38.000,00	38.000,00
3.3.90.30	Material de Consumo				10.000,00	10.000,00



MUNICÍPIO DE RIBEIRÃO

PRAÇA ESTÁCIO COIMBRA, 359 - CENTRO - 55.520-000 - Ribeirão/ PE
CNPJ: 11.343.910/0001-93



Usuário: Padrão

Chave de Autenticação
1501-3629-819

Página
8 / 35

Anexo 6 da Lei Nº 4.320/64 - Programa de Trabalho

Valores em R\$ - Período: Orçamento/2021

Unidade Orçamentária: 2005 - SECRETARIA DE EDUCAÇÃO

Código	Especificação	Não Orçamentária	Operação Especial	Projetos	Atividades	Total
	3.3.90.36				18.000,00	18.000,00
	3.3.90.39				10.000,00	10.000,00
12 361 1208	MANUTENÇÃO E DESENVOLVIMENTO DA EDUCAÇÃO BÁSICA			3.000,00	1.191.500,00	1.194.500,00
12 361 1208 1.9009	Construção, reforma e/ou ampliação bem como aquisição de móveis, máquinas, veículos e equipamentos diversos - Salário Educação			3.000,00		3.000,00
	4.4.90.51			2.000,00		2.000,00
	4.4.90.52			1.000,00		1.000,00
12 361 1208 2.9031	Manutenção e Desenvolvimento do Ensino - Recursos do Salário Educação				1.191.500,00	1.191.500,00
	3.3.90.30				300.000,00	300.000,00
	3.3.90.32				300.000,00	300.000,00
	3.3.90.36				300.000,00	300.000,00
	3.3.90.39				291.500,00	291.500,00
12 361 1209	REEQUIPAMENTOS DE UNIDADES ESCOLARES			26.000,00		26.000,00
12 361 1209 1.9010	Aquisição de móveis, máquinas, veículos e equipamentos diversos - Reequipamento de Unidades Escolares			26.000,00		26.000,00
	4.4.90.52			26.000,00		26.000,00
12 362	Ensino Médio				70.000,00	70.000,00
12 362 1210	ENSINO MÉDIO				70.000,00	70.000,00
12 362 1210 2.9032	Manutenção das Ações Vinculadas ao Ensino Médio				70.000,00	70.000,00
	3.1.90.04				10.000,00	10.000,00
	3.1.90.11				10.000,00	10.000,00
	3.1.90.13				10.000,00	10.000,00
	3.1.91.13				10.000,00	10.000,00
	3.3.90.30				10.000,00	10.000,00
	3.3.90.36				10.000,00	10.000,00
	3.3.90.39				10.000,00	10.000,00
12 363	Ensino Profissional				30.000,00	30.000,00
12 363 1211	ENSINO TÉCNICO PROFISSIONALIZANTE				30.000,00	30.000,00
12 363 1211 2.9033	Manutenção das Ações Vinculadas ao Ensino Profissional				30.000,00	30.000,00
	3.3.90.30				10.000,00	10.000,00
	3.3.90.36				10.000,00	10.000,00
	3.3.90.39				10.000,00	10.000,00
12 364	Ensino Superior				170.000,00	170.000,00
12 364 1208	MANUTENÇÃO E DESENVOLVIMENTO DA EDUCAÇÃO BÁSICA				30.000,00	30.000,00
12 364 1208 2.9034	Manutenção das Ações Vinculadas ao Ensino Superior				30.000,00	30.000,00
	3.3.90.30				10.000,00	10.000,00
	3.3.90.36				10.000,00	10.000,00
	3.3.90.39				10.000,00	10.000,00
12 364 1212	TRANSPORTE ESCOLAR UNIVERSITÁRIO				140.000,00	140.000,00
12 364 1212 2.9035	Transporte Escolar Universitário - Ensino Superior				140.000,00	140.000,00
	3.3.90.30				10.000,00	10.000,00
	3.3.90.36				10.000,00	10.000,00
	3.3.90.39				120.000,00	120.000,00
12 365	Educação Infantil				425.000,00	425.000,00



MUNICÍPIO DE RIBEIRÃO

PRAÇA ESTÁCIO COIMBRA, 359 - CENTRO - 55.520-000 - Ribeirão/ PE
CNPJ: 11.343.910/0001-93



Usuário: Padrão

Chave de Autenticação
1501-3629-819

Página
9 / 35

Anexo 6 da Lei Nº 4.320/64 - Programa de Trabalho

Valores em R\$ - Período: Orçamento/2021

Unidade Orçamentária: 2005 - SECRETARIA DE EDUCAÇÃO

Código	Especificação	Não Orçamentária	Operação Especial	Projetos	Atividades	Total
12 365 1208	MANUTENÇÃO E DESENVOLVIMENTO DA EDUCAÇÃO BÁSICA				425.000,00	425.000,00
12 365 1208 2.9098	Gestão Administrativa - Creche				215.000,00	215.000,00
3.1.90.04	Contratação por Tempo Determinado				5.000,00	5.000,00
3.1.90.11	Vencimentos e Vantagens Fixas – Pessoal Civil				5.000,00	5.000,00
3.1.90.13	Obrigações Patronais				5.000,00	5.000,00
3.1.90.94	Indenizações e Restituições Trabalhistas				5.000,00	5.000,00
3.1.91.13	Obrigações Patronais				5.000,00	5.000,00
3.3.90.08	Outros Benefícios Assistenciais do servidor e do militar				5.000,00	5.000,00
3.3.90.30	Material de Consumo				175.000,00	175.000,00
3.3.90.36	Outros Serviços de Terceiros – Pessoa Física				5.000,00	5.000,00
3.3.90.39	Outros Serviços de Terceiros - Pessoa Jurídica				5.000,00	5.000,00
12 365 1208 2.9099	Gestão administrava – Pré-Escola				210.000,00	210.000,00
3.1.90.04	Contratação por Tempo Determinado				5.000,00	5.000,00
3.1.90.11	Vencimentos e Vantagens Fixas – Pessoal Civil				5.000,00	5.000,00
3.1.90.13	Obrigações Patronais				5.000,00	5.000,00
3.1.90.94	Indenizações e Restituições Trabalhistas				5.000,00	5.000,00
3.1.91.13	Obrigações Patronais				5.000,00	5.000,00
3.3.90.30	Material de Consumo				175.000,00	175.000,00
3.3.90.36	Outros Serviços de Terceiros – Pessoa Física				5.000,00	5.000,00
3.3.90.39	Outros Serviços de Terceiros - Pessoa Jurídica				5.000,00	5.000,00
12 366	Educação de Jovens e Adultos				30.000,00	30.000,00
12 366 1213	JOVENS E ADULTOS ALFABETIZADOS				30.000,00	30.000,00
12 366 1213 2.9037	Manutenção das Ações Vinculadas ao Educação de Jovens e Adultos				30.000,00	30.000,00
3.3.90.30	Material de Consumo				10.000,00	10.000,00
3.3.90.36	Outros Serviços de Terceiros – Pessoa Física				10.000,00	10.000,00
3.3.90.39	Outros Serviços de Terceiros - Pessoa Jurídica				10.000,00	10.000,00
12 367	Educação Especial				60.000,00	60.000,00
12 367 1214	EDUCAÇÃO ESPECIAL				60.000,00	60.000,00
12 367 1214 2.9038	Manutenção das Ações Vinculadas ao Educação Especial				60.000,00	60.000,00
3.1.90.11	Vencimentos e Vantagens Fixas – Pessoal Civil				10.000,00	10.000,00
3.1.90.13	Obrigações Patronais				10.000,00	10.000,00
3.1.91.13	Obrigações Patronais				10.000,00	10.000,00
3.3.90.30	Material de Consumo				10.000,00	10.000,00
3.3.90.36	Outros Serviços de Terceiros – Pessoa Física				10.000,00	10.000,00
3.3.90.39	Outros Serviços de Terceiros - Pessoa Jurídica				10.000,00	10.000,00
Total da Unidade Orçamentária				31.000,00	8.462.165,00	8.493.165,00

Unidade Orçamentária: 2007 - SECRETARIA DE OBRAS E INFRAESTRUTURA URBANA

Código	Especificação	Não Orçamentária	Operação Especial	Projetos	Atividades	Total
12	Educação			208.500,00		208.500,00
12 361	Ensino Fundamental			208.500,00		208.500,00
12 361 1215	EXPANSÃO E MELHORIA DA REDE FÍSICA DE ENSINO			208.500,00		208.500,00
12 361 1215 1.9011	Expansão e Melhoria da Rede Física de Ensino			208.500,00	72	208.500,00
4.4.90.51	Obras e Instalações			203.500,00		203.500,00



MUNICÍPIO DE RIBEIRÃO

PRAÇA ESTÁCIO COIMBRA, 359 - CENTRO - 55.520-000 - Ribeirão/ PE
CNPJ: 11.343.910/0001-93



Usuário: Padrão

Chave de Autenticação
1501-3629-819

Página
10 / 35

Anexo 6 da Lei Nº 4.320/64 - Programa de Trabalho

Valores em R\$ - Período: Orçamento/2021

Unidade Orçamentária: 2007 - SECRETARIA DE OBRAS E INFRAESTRUTURA URBANA

Código	Especificação	Não Orçamentária	Operação Especial	Projetos	Atividades	Total
4.4.90.61	Aquisição de Imóveis			5.000,00		5.000,00
15	Urbanismo			2.684.800,00	3.458.500,00	6.143.300,00
15 122	Administração Geral			2.684.800,00	3.398.500,00	6.083.300,00
15 122 1501	GESTÃO DA SECRETARIA DA SECRETARIA DE INFRA-ESTRUTURA E OBRA			53.000,00	3.398.500,00	3.451.500,00
15 122 1501 1.9012	Construção, reforma e/ou ampliação bem como aquisição de móveis, máquinas, veículos e equipamentos diversos para a Secretaria de Infraestrutura e Obras			53.000,00		53.000,00
4.4.90.40	Serviços de Tecnologia da Informação e Comunicação - Pessoa Jurídica			1.000,00		1.000,00
4.4.90.51	Obras e Instalações			50.000,00		50.000,00
4.4.90.52	Equipamentos e Material Permanente			1.000,00		1.000,00
4.4.90.92	Despesas de Exercícios Anteriores			1.000,00		1.000,00
15 122 1501 2.9039	(Gestão Administrativa) - Manutenção das Ações vinculadas a Secretaria de Infraestrutura e Obras				3.398.500,00	3.398.500,00
3.1.90.04	Contratação por Tempo Determinado				620.000,00	620.000,00
3.1.90.11	Vencimentos e Vantagens Fixas – Pessoal Civil				2.200.000,00	2.200.000,00
3.1.90.13	Obrigações Patronais				100.000,00	100.000,00
3.1.90.93	Indenizações e Restituições				5.000,00	5.000,00
3.1.91.13	Obrigações Patronais				100.000,00	100.000,00
3.3.90.14	Diárias – Civil				10.000,00	10.000,00
3.3.90.30	Material de Consumo				100.000,00	100.000,00
3.3.90.36	Outros Serviços de Terceiros – Pessoa Física				100.000,00	100.000,00
3.3.90.37	Locação de Mão-de-Obra				10.000,00	10.000,00
3.3.90.39	Outros Serviços de Terceiros - Pessoa Jurídica				103.500,00	103.500,00
3.3.90.40	Serviços de Tecnologia da Informação e Comunicação - Pessoa Jurídica				5.000,00	5.000,00
3.3.90.92	Despesas de Exercícios Anteriores				45.000,00	45.000,00
15 122 1502	INFRAESTRUTURA URBANA			2.631.800,00		2.631.800,00
15 122 1502 1.9013	Construção, reforma e/ou ampliação de Praças, Parques Municipais, Jardins, Cemitérios e Outros			432.000,00		432.000,00
4.4.90.51	Obras e Instalações			432.000,00		432.000,00
15 122 1502 1.9014	Construção, reforma e/ou ampliação de Mercados Públicos, Feiras Livres, Central de Abastecimento e outros			450.000,00		450.000,00
4.4.90.51	Obras e Instalações			450.000,00		450.000,00
15 122 1502 1.9015	Construção, reforma e/ou ampliação (RECURSOS DO FEM)			817.800,00		817.800,00
4.4.90.51	Obras e Instalações			817.800,00		817.800,00
15 122 1502 1.9016	Infraestrutura Urbana - Execução de Obras e/ou Desapropriações			3.000,00		3.000,00
4.4.90.51	Obras e Instalações			2.000,00		2.000,00
4.4.90.61	Aquisição de Imóveis			1.000,00		1.000,00
15 122 1502 1.9017	Vias Públicas (PAVIMENTAÇÃO, CALÇAMENTO E OUTROS)			929.000,00		929.000,00
4.4.90.51	Obras e Instalações			929.000,00		929.000,00
15 452	Serviços Urbanos				60.000,00	60.000,00
15 452 1502	INFRAESTRUTURA URBANA				60.000,00	60.000,00
15 452 1502 2.9040	Manutenção de Praças, Parques Municipais, Jardins, Cemitérios, Feiras Livres, Central de Abastecimento, Matadouro e Outros				60.000,00	60.000,00
3.3.90.30	Material de Consumo				20.000,00	20.000,00
3.3.90.36	Outros Serviços de Terceiros – Pessoa Física				20.000,00	20.000,00
3.3.90.39	Outros Serviços de Terceiros - Pessoa Jurídica				20.000,00	20.000,00



MUNICÍPIO DE RIBEIRÃO

PRAÇA ESTÁCIO COIMBRA, 359 - CENTRO - 55.520-000 - Ribeirão/ PE
CNPJ: 11.343.910/0001-93



Usuário: Padrão

Chave de Autenticação
1501-3629-819

Página
11 / 35

Anexo 6 da Lei Nº 4.320/64 - Programa de Trabalho

Valores em R\$ - Período: Orçamento/2021

Unidade Orçamentária: 2007 - SECRETARIA DE OBRAS E INFRAESTRUTURA URBANA

Código	Especificação	Não Orçamentária	Operação Especial	Projetos	Atividades	Total
16	Habitação			250.000,00		250.000,00
16 482	Habitação Urbana			250.000,00		250.000,00
16 482 1502	INFRAESTRUTURA URBANA			250.000,00		250.000,00
16 482 1502 1.9020	Construção de Casas Populares			250.000,00		250.000,00
4.4.90.51	Obras e Instalações			250.000,00		250.000,00
17	Saneamento			279.000,00	201.000,00	480.000,00
17 511	Saneamento Básico Rural			252.000,00		252.000,00
17 511 1701	SANEAMENTO RURAL			252.000,00		252.000,00
17 511 1701 1.9018	Execução de Obras (SANEAMENTO RURAL)			252.000,00		252.000,00
4.4.90.51	Obras e Instalações			252.000,00		252.000,00
17 512	Saneamento Básico Urbano			27.000,00	201.000,00	228.000,00
17 512 302	Programa Consorcial de Meio Ambiente				201.000,00	201.000,00
17 512 302 2.40	Manutenção das Atividades do Núcleo Intermunicipal de Saneamento Básico do COMSUL - NISB				201.000,00	201.000,00
3.1.71.70	Rateio pela Participação em Consórcio Público				100.000,00	100.000,00
3.3.71.70	Rateio pela Participação em Consórcio Público				100.000,00	100.000,00
4.4.71.70	Rateio pela Participação em Consórcio Público				1.000,00	1.000,00
17 512 1702	SANEAMENTO URBANO			27.000,00		27.000,00
17 512 1702 1.9019	Execução de Obras (SANEAMENTO URBANO)			27.000,00		27.000,00
4.4.90.51	Obras e Instalações			27.000,00		27.000,00
18	Gestão Ambiental				143.000,00	143.000,00
18 541	Preservação e Conservação Ambiental				143.000,00	143.000,00
18 541 1801	PRESERVAÇÃO E CONSERVAÇÃO AMBIENTAL				143.000,00	143.000,00
18 541 1801 2.9043	Recuperação de Áreas Degradadas dos Rios e Águas do Município				143.000,00	143.000,00
3.3.90.30	Material de Consumo				10.000,00	10.000,00
3.3.90.36	Outros Serviços de Terceiros – Pessoa Física				10.000,00	10.000,00
3.3.90.39	Outros Serviços de Terceiros - Pessoa Jurídica				123.000,00	123.000,00
25	Energia				275.000,00	275.000,00
25 752	Energia Elétrica				275.000,00	275.000,00
25 752 298	Gestão do Núcleo Intermunicipal de Iluminação Pública NIIP				275.000,00	275.000,00
25 752 298 2.281	Manutenção das Atividades do Núcleo Intermunicipal de Iluminação Pública - NIIP				275.000,00	275.000,00
3.1.71.70	Rateio pela Participação em Consórcio Público				273.000,00	273.000,00
4.4.71.70	Rateio pela Participação em Consórcio Público				2.000,00	2.000,00

Total da Unidade Orçamentária

3.422.300,00

4.077.500,00

7.499.800,00

Unidade Orçamentária: 2008 - SECRETARIA DE PROMOÇÃO SOCIAL E CIDADANIA

Código	Especificação	Não Orçamentária	Operação Especial	Projetos	Atividades	Total
14	Direitos da Cidadania			1.000,00	120.000,00	121.000,00
14 122	Administração Geral			1.000,00	120.000,00	121.000,00
14 122 1401	GESTÃO DA SECRETARIA DE PROMOÇÃO SOCIAL E CIDADANIA			1.000,00	120.000,00	121.000,00
14 122 1401 1.9021	Aquisição de móveis, máquinas, veículos e equipamentos diversos para Secretaria de Promoção Social e Cidadania e seus Departamentos			1.000,00		1.000,00
4.4.90.52	Equipamentos e Material Permanente			1.000,00	74	1.000,00
14 122 1401 2.9044	(Gestão Administrativa) - Manutenção das ações vinculadas a Secretaria de				120.000,00	120.000,00



MUNICÍPIO DE RIBEIRÃO

PRAÇA ESTÁCIO COIMBRA, 359 - CENTRO - 55.520-000 - Ribeirão/ PE
CNPJ: 11.343.910/0001-93



Usuário: Padrão

Chave de Autenticação
1501-3629-819

Página
12 / 35

Anexo 6 da Lei Nº 4.320/64 - Programa de Trabalho

Valores em R\$ - Período: Orçamento/2021

Unidade Orçamentária: 2008 - SECRETARIA DE PROMOÇÃO SOCIAL E CIDADANIA

Código	Especificação	Não Orçamentária	Operação Especial	Projetos	Atividades	Total
	Promoção Social e Cidadania e seus Departamentos					
3.1.90.04	Contratação por Tempo Determinado				10.000,00	10.000,00
3.1.90.11	Vencimentos e Vantagens Fixas – Pessoal Civil				30.000,00	30.000,00
3.1.90.13	Obrigações Patronais				10.000,00	10.000,00
3.1.90.93	Indenizações e Restituições				10.000,00	10.000,00
3.1.91.13	Obrigações Patronais				10.000,00	10.000,00
3.3.90.14	Diárias – Civil				10.000,00	10.000,00
3.3.90.30	Material de Consumo				10.000,00	10.000,00
3.3.90.33	Passagens e Despesas com Locomoção				10.000,00	10.000,00
3.3.90.36	Outros Serviços de Terceiros – Pessoa Física				10.000,00	10.000,00
3.3.90.39	Outros Serviços de Terceiros - Pessoa Jurídica				10.000,00	10.000,00

Total da Unidade Orçamentária

1.000,00

120.000,00

121.000,00

Unidade Orçamentária: 2009 - SECRET. DE POLÍTICAS PÚBLICAS P/ JUVENTUDE, CULTURA, ESPORTE E LAZER

Código	Especificação	Não Orçamentária	Operação Especial	Projetos	Atividades	Total
13	Cultura			3.000,00	1.280.900,00	1.283.900,00
13 122	Administração Geral			1.000,00	650.000,00	651.000,00
13 122 1301	GESTÃO DA SECRETARIA DE POLITICAS PARA JUVENTUDE, CULTURA, ESPORTE E LAZER			1.000,00	650.000,00	651.000,00
13 122 1301 1.9022	Aquisição de móveis, máquinas, veículos e equipamentos diversos para a Secretaria de Políticas para Juventude, Cultura, Esporte e Lazer			1.000,00		1.000,00
4.4.90.52	Equipamentos e Material Permanente			1.000,00		1.000,00
13 122 1301 2.9045	(Gestão Administrativa) - Manutenção das Ações vinculadas a Secretária de Políticas para Juventude, Cultura, Esporte e Lazer				625.000,00	625.000,00
3.1.90.04	Contratação por Tempo Determinado				10.000,00	10.000,00
3.1.90.11	Vencimentos e Vantagens Fixas – Pessoal Civil				350.000,00	350.000,00
3.1.90.13	Obrigações Patronais				10.000,00	10.000,00
3.1.90.93	Indenizações e Restituições				10.000,00	10.000,00
3.1.91.13	Obrigações Patronais				10.000,00	10.000,00
3.3.90.14	Diárias – Civil				10.000,00	10.000,00
3.3.90.30	Material de Consumo				65.000,00	65.000,00
3.3.90.33	Passagens e Despesas com Locomoção				10.000,00	10.000,00
3.3.90.36	Outros Serviços de Terceiros – Pessoa Física				5.000,00	5.000,00
3.3.90.39	Outros Serviços de Terceiros - Pessoa Jurídica				145.000,00	145.000,00
13 122 1301 2.9119	MANUTENÇÃO DAS AÇÕES DE MITIGAÇÃO DOS EFEITOS DA COVID-19 NA CULTURA, INCLUSIVE DECORRENTES DA LEI ALDIR BLANC				25.000,00	25.000,00
3.3.90.30	Material de Consumo				5.000,00	5.000,00
3.3.90.36	Outros Serviços de Terceiros – Pessoa Física				5.000,00	5.000,00
3.3.90.39	Outros Serviços de Terceiros - Pessoa Jurídica				5.000,00	5.000,00
3.3.90.43	Subvenções Sociais				5.000,00	5.000,00
3.3.90.48	Outros Auxílios Financeiros a Pessoas Físicas				5.000,00	5.000,00
13 123	Administração Financeira				15.000,00	15.000,00
13 123 1302	AÇÕES CULTURAIS				15.000,00	15.000,00
13 123 1302 2.9046	Auxílio Financeiro as Associações do Município				15.000,00	15.000,00
3.3.50.41	Contribuições				10.000,00	10.000,00



MUNICÍPIO DE RIBEIRÃO

PRAÇA ESTÁCIO COIMBRA, 359 - CENTRO - 55.520-000 - Ribeirão/ PE
CNPJ: 11.343.910/0001-93



Usuário: Padrão

Chave de Autenticação
1501-3629-819

Página
13 / 35

Anexo 6 da Lei Nº 4.320/64 - Programa de Trabalho

Valores em R\$ - Período: Orçamento/2021

Unidade Orçamentária: 2009 - SECRET. DE POLÍTICAS PÚBLICAS P/ JUVENTUDE, CULTURA, ESPORTE E LAZER

Código	Especificação	Não Orçamentária	Operação Especial	Projetos	Atividades	Total
3.3.90.43	Subvenções Sociais				5.000,00	5.000,00
13 391	Patrimônio Histórico, Artístico e Arqueológico			2.000,00	30.000,00	32.000,00
13 391 1302	AÇÕES CULTURAIS			2.000,00	30.000,00	32.000,00
13 391 1302 1.9023	Construção, reforma, ampliação e/ou restauração de Imóveis do Patrimônio			2.000,00		2.000,00
4.4.90.51	Obras e Instalações			2.000,00		2.000,00
13 391 1302 2.9047	Manutenção das Ações vinculadas a Revitalização do Patrimônio Histórico e Cultural				30.000,00	30.000,00
3.3.90.30	Material de Consumo				10.000,00	10.000,00
3.3.90.36	Outros Serviços de Terceiros – Pessoa Física				10.000,00	10.000,00
3.3.90.39	Outros Serviços de Terceiros - Pessoa Jurídica				10.000,00	10.000,00
13 392	Difusão Cultural				585.900,00	585.900,00
13 392 1302	AÇÕES CULTURAIS				585.900,00	585.900,00
13 392 1302 2.9052	Promoção e Execução de Festividades Cívicas, Folclóricas, Artísticas e Culturais				585.900,00	585.900,00
3.3.50.41	Contribuições				10.000,00	10.000,00
3.3.90.30	Material de Consumo				10.000,00	10.000,00
3.3.90.31	Premiações Culturais, Artísticas, Científicas, Desportivas e Outras				10.000,00	10.000,00
3.3.90.36	Outros Serviços de Terceiros – Pessoa Física				100.000,00	100.000,00
3.3.90.39	Outros Serviços de Terceiros - Pessoa Jurídica				455.900,00	455.900,00
27	Desporto e Lazer				60.000,00	60.000,00
27 812	Desporto Comunitário				60.000,00	60.000,00
27 812 2701	PROMOÇÃO DO DESPORTO E LAZER				60.000,00	60.000,00
27 812 2701 2.9054	Promoção do Desporto e Lazer e Desporto Amador				60.000,00	60.000,00
3.3.90.30	Material de Consumo				15.000,00	15.000,00
3.3.90.31	Premiações Culturais, Artísticas, Científicas, Desportivas e Outras				10.000,00	10.000,00
3.3.90.36	Outros Serviços de Terceiros – Pessoa Física				30.000,00	30.000,00
3.3.90.39	Outros Serviços de Terceiros - Pessoa Jurídica				5.000,00	5.000,00
Total da Unidade Orçamentária				3.000,00	1.340.900,00	1.343.900,00

Unidade Orçamentária: 2010 - SECRETARIA DE AGRICULTURA

Código	Especificação	Não Orçamentária	Operação Especial	Projetos	Atividades	Total
20	Agricultura			306.000,00	820.000,00	1.126.000,00
20 122	Administração Geral			55.000,00	640.000,00	695.000,00
20 122 1802	Gestão da Secretaria de Agricultura			3.000,00	640.000,00	643.000,00
20 122 1802 1.13	Aquisição de móveis, máquinas, veículos e equipamentos diversos para Secretaria de Agricultura e seus departamentos			3.000,00		3.000,00
4.4.90.40	Serviços de Tecnologia da Informação e Comunicação - Pessoa Jurídica			2.000,00		2.000,00
4.4.90.52	Equipamentos e Material Permanente			1.000,00		1.000,00
20 122 1802 2.48	(Gestão Administrativa) Manutenção das Ações vinculadas a Secretaria de Agricultura				640.000,00	640.000,00
3.1.90.04	Contratação por Tempo Determinado				75.000,00	75.000,00
3.1.90.11	Vencimentos e Vantagens Fixas – Pessoal Civil				340.000,00	340.000,00
3.1.90.13	Obrigações Patronais				10.000,00	10.000,00
3.1.90.93	Indenizações e Restituições				10.000,00	10.000,00
3.1.91.13	Obrigações Patronais				10.000,00	10.000,00
3.3.90.14	Diárias – Civil				10.000,00	10.000,00



MUNICÍPIO DE RIBEIRÃO

PRAÇA ESTÁCIO COIMBRA, 359 - CENTRO - 55.520-000 - Ribeirão/ PE
CNPJ: 11.343.910/0001-93



Usuário: Padrão

Chave de Autenticação
1501-3629-819

Página
14 / 35

Anexo 6 da Lei Nº 4.320/64 - Programa de Trabalho

Valores em R\$ - Período: Orçamento/2021

Unidade Orçamentária: 2010 - SECRETARIA DE AGRICULTURA

Código	Especificação	Não Orçamentária	Operação Especial	Projetos	Atividades	Total
3.3.90.30	Material de Consumo				50.000,00	50.000,00
3.3.90.36	Outros Serviços de Terceiros – Pessoa Física				25.000,00	25.000,00
3.3.90.39	Outros Serviços de Terceiros - Pessoa Jurídica				100.000,00	100.000,00
3.3.90.40	Serviços de Tecnologia da Informação e Comunicação - Pessoa Jurídica				10.000,00	10.000,00
20 122 2001	Agricultura, Abastecimento e Recursos Hídricos			52.000,00		52.000,00
20 122 2001 1.9036	Execução de Obras e Instalações para Melhorar o Funcionamento do Órgão			52.000,00		52.000,00
4.4.90.51	Obras e Instalações			52.000,00		52.000,00
20 541	Preservação e Conservação Ambiental				30.000,00	30.000,00
20 541 1803	Preservação e conservação Ambiental				30.000,00	30.000,00
20 541 1803 2.49	Manutenção das Ações vinculadas a Preservação e Conservação do Meio Ambiente				30.000,00	30.000,00
3.3.90.30	Material de Consumo				10.000,00	10.000,00
3.3.90.36	Outros Serviços de Terceiros – Pessoa Física				10.000,00	10.000,00
3.3.90.39	Outros Serviços de Terceiros - Pessoa Jurídica				10.000,00	10.000,00
20 605	Abastecimento			251.000,00	150.000,00	401.000,00
20 605 2001	Agricultura, Abastecimento e Recursos Hídricos			251.000,00	110.000,00	361.000,00
20 605 2001 1.14	Aquisição de móveis, máquinas, veículos e equipamentos diversos para a Secretaria de Agricultura			1.000,00		1.000,00
4.4.90.52	Equipamentos e Material Permanente			1.000,00		1.000,00
20 605 2001 1.9037	Apoiar Iniciativas E Projetos Voltados À Melhoria Construção de Açudes e Aração de Terra			250.000,00		250.000,00
4.4.90.51	Obras e Instalações			250.000,00		250.000,00
20 605 2001 2.50	Abastecimento de Água para população atingida pelos efeitos da seca				30.000,00	30.000,00
3.3.90.30	Material de Consumo				10.000,00	10.000,00
3.3.90.36	Outros Serviços de Terceiros – Pessoa Física				10.000,00	10.000,00
3.3.90.39	Outros Serviços de Terceiros - Pessoa Jurídica				10.000,00	10.000,00
20 605 2001 2.51	Manutenção das Ações vinculadas ao Apoio ao Agricultor				40.000,00	40.000,00
3.3.90.30	Material de Consumo				10.000,00	10.000,00
3.3.90.32	Material, Bem ou Serviço para Distribuição Gratuita				10.000,00	10.000,00
3.3.90.36	Outros Serviços de Terceiros – Pessoa Física				10.000,00	10.000,00
3.3.90.39	Outros Serviços de Terceiros - Pessoa Jurídica				10.000,00	10.000,00
20 605 2001 2.52	Manutenção das Ações Vinculadas ao Matadouro Municipal				40.000,00	40.000,00
3.3.90.30	Material de Consumo				10.000,00	10.000,00
3.3.90.32	Material, Bem ou Serviço para Distribuição Gratuita				10.000,00	10.000,00
3.3.90.36	Outros Serviços de Terceiros – Pessoa Física				10.000,00	10.000,00
3.3.90.39	Outros Serviços de Terceiros - Pessoa Jurídica				10.000,00	10.000,00
20 605 2002	PRODUÇÃO E DISTRIBUIÇÃO DE MUDAS E SEMENTES				40.000,00	40.000,00
20 605 2002 2.9081	Manutenção das Ações Vinculadas ao Programa de Produção e Distribuição de Mudas e Sementes, Através da Aquisição de Fertilizantes, Sementes e Mudas Seleccionadas.				40.000,00	40.000,00
3.3.90.30	Material de Consumo				10.000,00	10.000,00
3.3.90.32	Material, Bem ou Serviço para Distribuição Gratuita				10.000,00	10.000,00
3.3.90.36	Outros Serviços de Terceiros – Pessoa Física				10.000,00	10.000,00
3.3.90.39	Outros Serviços de Terceiros - Pessoa Jurídica				10.000,00	10.000,00



MUNICÍPIO DE RIBEIRÃO

PRAÇA ESTÁCIO COIMBRA, 359 - CENTRO - 55.520-000 - Ribeirão/ PE
CNPJ: 11.343.910/0001-93



Usuário: Padrão

Chave de Autenticação
1501-3629-819

Página
15 / 35

Anexo 6 da Lei Nº 4.320/64 - Programa de Trabalho

Valores em R\$ - Período: Orçamento/2021

Unidade Orçamentária: 2010-SECRETARIA DE AGRICULTURA

Código	Especificação	Não Orçamentária	Operação Especial	Projetos	Atividades	Total
Total da Unidade Orçamentária				306.000,00	820.000,00	1.126.000,00

Unidade Orçamentária: 2011-SECRETARIA DE MEIO AMBIENTE

Código	Especificação	Não Orçamentária	Operação Especial	Projetos	Atividades	Total
18	Gestão Ambiental			331.000,00	420.000,00	751.000,00
18 122	Administração Geral			301.000,00	390.000,00	691.000,00
18 122 1804	GESTÃO DA SECRETARIA DE MEIO AMBIENTE			301.000,00	390.000,00	691.000,00
18 122 1804 1.9057	Construção, reforma e/ ou ampliação bem como aquisição de bens móveis, máquinas, veículos e equipamentos diversos para a Secretaria de Meio Ambiente.			301.000,00		301.000,00
	4.4.90.51 Obras e Instalações			300.000,00		300.000,00
	4.4.90.52 Equipamentos e Material Permanente			1.000,00		1.000,00
18 122 1804 2.9048	(Gestão Administrativa) - Manutenção das Ações vinculadas a Secretaria de Meio Ambiente				390.000,00	390.000,00
	3.1.90.04 Contratação por Tempo Determinado				115.000,00	115.000,00
	3.1.90.11 Vencimentos e Vantagens Fixas – Pessoal Civil				150.000,00	150.000,00
	3.1.90.13 Obrigações Patronais				10.000,00	10.000,00
	3.1.91.13 Obrigações Patronais				10.000,00	10.000,00
	3.3.90.14 Diárias – Civil				10.000,00	10.000,00
	3.3.90.30 Material de Consumo				15.000,00	15.000,00
	3.3.90.36 Outros Serviços de Terceiros – Pessoa Física				70.000,00	70.000,00
	3.3.90.39 Outros Serviços de Terceiros - Pessoa Jurídica				10.000,00	10.000,00
18 541	Preservação e Conservação Ambiental			30.000,00	30.000,00	60.000,00
18 541 1803	Preservação e conservação Ambiental			30.000,00	30.000,00	60.000,00
18 541 1803 1.9025	Manutenção de aterro sanitário			30.000,00		30.000,00
	3.3.90.30 Material de Consumo			10.000,00		10.000,00
	3.3.90.36 Outros Serviços de Terceiros – Pessoa Física			10.000,00		10.000,00
	3.3.90.39 Outros Serviços de Terceiros - Pessoa Jurídica			10.000,00		10.000,00
18 541 1803 2.9051	Manutenção das Ações vinculadas a Preservação e Conservação do Meio Ambiente				30.000,00	30.000,00
	3.3.90.30 Material de Consumo				10.000,00	10.000,00
	3.3.90.36 Outros Serviços de Terceiros – Pessoa Física				10.000,00	10.000,00
	3.3.90.39 Outros Serviços de Terceiros - Pessoa Jurídica				10.000,00	10.000,00
Total da Unidade Orçamentária				331.000,00	420.000,00	751.000,00

Unidade Orçamentária: 2012-SECR. ESPECIAL DE POLÍTICAS PÚBLICAS PARA MULHERES

Código	Especificação	Não Orçamentária	Operação Especial	Projetos	Atividades	Total
20	Agricultura			2.000,00	465.000,00	467.000,00
20 122	Administração Geral			2.000,00	465.000,00	467.000,00
20 122 1402	Gestão da Secretaria da Mulher			2.000,00	465.000,00	467.000,00
20 122 1402 1.15	Aquisição de móveis, máquinas, veículos e equipamentos diversos para Secretaria da Mulher e seus departamentos			2.000,00		2.000,00
	4.4.90.52 Equipamentos e Material Permanente			2.000,00		2.000,00
20 122 1402 2.9050	Manutenção das Ações vinculadas a Secretaria da Mulher				465.000,00	465.000,00
	3.1.90.04 Contratação por Tempo Determinado				10.000,00	10.000,00
	3.1.90.11 Vencimentos e Vantagens Fixas – Pessoal Civil				250.000,00	250.000,00
	3.1.90.13 Obrigações Patronais				10.000,00	10.000,00



MUNICÍPIO DE RIBEIRÃO

PRAÇA ESTÁCIO COIMBRA, 359 - CENTRO - 55.520-000 - Ribeirão/ PE
 CNPJ: 11.343.910/0001-93



Usuário: Padrão

Chave de Autenticação
1501-3629-819

Página
16 / 35

Anexo 6 da Lei Nº 4.320/64 - Programa de Trabalho

Valores em R\$ - Período: Orçamento/2021

Unidade Orçamentária: 2012 - SECR. ESPECIAL DE POLÍTICAS PÚBLICAS PARA MULHERES

Código	Especificação	Não Orçamentária	Operação Especial	Projetos	Atividades	Total
3.1.90.93	Indenizações e Restituições				10.000,00	10.000,00
3.1.91.13	Obrigações Patronais				10.000,00	10.000,00
3.3.50.43	Subvenções Sociais				30.000,00	30.000,00
3.3.90.14	Diárias – Civil				10.000,00	10.000,00
3.3.90.30	Material de Consumo				70.000,00	70.000,00
3.3.90.36	Outros Serviços de Terceiros – Pessoa Física				10.000,00	10.000,00
3.3.90.39	Outros Serviços de Terceiros - Pessoa Jurídica				35.000,00	35.000,00
3.3.90.91	Sentenças Judiciais				10.000,00	10.000,00
3.3.90.93	Indenizações e Restituições				10.000,00	10.000,00
Total da Unidade Orçamentária				2.000,00	465.000,00	467.000,00

Unidade Orçamentária: 2013 - SECRETARIA DE DESENVOLVIMENTO ECONÓMICO

Código	Especificação	Não Orçamentária	Operação Especial	Projetos	Atividades	Total
4	Administração			1.000,00		1.000,00
4 122	Administração Geral			1.000,00		1.000,00
4 122 907	Gestão da Secretaria de Desenvolvimento Econômico			1.000,00		1.000,00
4 122 907 1.9026	Aquisição de móveis, máquinas, veículos e equipamentos diversos para a Secretaria de Desenvolvimento Econômico			1.000,00		1.000,00
4.4.90.52	Equipamentos e Material Permanente			1.000,00		1.000,00
20	Agricultura				300.000,00	300.000,00
20 122	Administração Geral				300.000,00	300.000,00
20 122 907	Gestão da Secretaria de Desenvolvimento Econômico				300.000,00	300.000,00
20 122 907 2.9053	Manutenção das Ações Vinculadas a Secretaria de Desenvolvimento Econômico				300.000,00	300.000,00
3.1.90.04	Contratação por Tempo Determinado				35.000,00	35.000,00
3.1.90.11	Vencimentos e Vantagens Fixas – Pessoal Civil				170.000,00	170.000,00
3.1.90.13	Obrigações Patronais				35.000,00	35.000,00
3.1.90.93	Indenizações e Restituições				10.000,00	10.000,00
3.1.91.13	Obrigações Patronais				10.000,00	10.000,00
3.3.90.14	Diárias – Civil				10.000,00	10.000,00
3.3.90.30	Material de Consumo				10.000,00	10.000,00
3.3.90.36	Outros Serviços de Terceiros – Pessoa Física				10.000,00	10.000,00
3.3.90.39	Outros Serviços de Terceiros - Pessoa Jurídica				10.000,00	10.000,00
Total da Unidade Orçamentária				1.000,00	300.000,00	301.000,00

Unidade Orçamentária: 2014 - SECRETARIA DE PLANEJAMENTO

Código	Especificação	Não Orçamentária	Operação Especial	Projetos	Atividades	Total
4	Administração			2.000,00	1.789.800,00	1.791.800,00
4 122	Administração Geral			2.000,00	1.789.800,00	1.791.800,00
4 122 411	GESTÃO ADMINISTRATIVA DA SECRETARIA DE PLANEJAMENTO			1.000,00	250.000,00	251.000,00
4 122 411 1.9027	Aquisição de móveis, máquinas, veículos e equipamentos diversos para Secretaria de Comunicação Social e seus Departamentos			1.000,00		1.000,00
4.4.90.52	Equipamentos e Material Permanente			1.000,00		1.000,00
4 122 411 2.9058	(Gestão Administrativa) - Manutenção das ações vinculadas a Secretaria de Planejamento e seus Departamentos				250.000,00	250.000,00
3.1.90.04	Contratação por Tempo Determinado				50.000,00	50.000,00



MUNICÍPIO DE RIBEIRÃO

PRAÇA ESTÁCIO COIMBRA, 359 - CENTRO - 55.520-000 - Ribeirão/ PE
CNPJ: 11.343.910/0001-93



Usuário: Padrão

Chave de Autenticação
1501-3629-819

Página
17 / 35

Anexo 6 da Lei Nº 4.320/64 - Programa de Trabalho

Valores em R\$ - Período: Orçamento/2021

Unidade Orçamentária: 2014-SECRETARIA DE PLANEJAMENTO

Código	Especificação	Não Orçamentária	Operação Especial	Projetos	Atividades	Total
	3.1.90.11				100.000,00	100.000,00
	3.1.90.13				30.000,00	30.000,00
	3.1.90.93				10.000,00	10.000,00
	3.1.91.13				10.000,00	10.000,00
	3.3.90.14				10.000,00	10.000,00
	3.3.90.30				10.000,00	10.000,00
	3.3.90.36				10.000,00	10.000,00
	3.3.90.39				10.000,00	10.000,00
	3.3.90.40				10.000,00	10.000,00
4 122 413	CARTÃO REFORMA			1.000,00	1.539.800,00	1.540.800,00
4 122 413 1.9046	Aquisição de Móveis, Maquinas e Equipamentos em Geral para o Programa Cartão Reforma.			1.000,00		1.000,00
	4.4.90.52			1.000,00		1.000,00
4 122 413 2.9095	Manutenção das Ações vinculadas ao Programa Cartão Reforma				1.539.800,00	1.539.800,00
	3.1.90.04				354.300,00	354.300,00
	3.1.90.11				735.500,00	735.500,00
	3.1.90.13				410.000,00	410.000,00
	3.3.90.30				10.000,00	10.000,00
	3.3.90.35				10.000,00	10.000,00
	3.3.90.36				10.000,00	10.000,00
	3.3.90.39				10.000,00	10.000,00
Total da Unidade Orçamentária				2.000,00	1.789.800,00	1.791.800,00

Unidade Orçamentária: 2015-SECRETARIA DE TRANSPORTE E SERVIÇOS URBANOS

Código	Especificação	Não Orçamentária	Operação Especial	Projetos	Atividades	Total
4	Administração				257.000,00	257.000,00
4 122	Administração Geral				257.000,00	257.000,00
4 122 601	GESTÃO ADMINSTRATIVA DA SECRETARIA DE TRANSPORTE E SERVIÇOS URBANOS				257.000,00	257.000,00
4 122 601 2.9057	(Gestão Administrativa) Manutenção das ações vinculadas a secretaria de transporte e serviços urbanos				257.000,00	257.000,00
	3.1.90.04				10.000,00	10.000,00
	3.1.90.05				10.000,00	10.000,00
	3.1.90.11				10.000,00	10.000,00
	3.1.90.13				10.000,00	10.000,00
	3.1.90.16				10.000,00	10.000,00
	3.1.90.94				10.000,00	10.000,00
	3.1.91.13				10.000,00	10.000,00
	3.3.90.08				2.000,00	2.000,00
	3.3.90.10				10.000,00	10.000,00
	3.3.90.14				10.000,00	10.000,00
	3.3.90.30				50.000,00	50.000,00
	3.3.90.33				10.000,00	10.000,00
	3.3.90.36				70.000,00	70.000,00
	3.3.90.39				15.000,00	15.000,00



MUNICÍPIO DE RIBEIRÃO

PRAÇA ESTÁCIO COIMBRA, 359 - CENTRO - 55.520-000 - Ribeirão/ PE
CNPJ: 11.343.910/0001-93



Usuário: Padrão

Chave de Autenticação
1501-3629-819

Página
18 / 35

Anexo 6 da Lei Nº 4.320/64 - Programa de Trabalho

Valores em R\$ - Período: Orçamento/2021

Unidade Orçamentária: 2015 - SECRETARIA DE TRANSPORTE E SERVIÇOS URBANOS

Código	Especificação	Não Orçamentária	Operação Especial	Projetos	Atividades	Total
3.3.90.47	Obrigações Tributárias e Contributivas				10.000,00	10.000,00
3.3.90.49	Auxílio-Transporte				10.000,00	10.000,00
6	Segurança Pública				55.000,00	55.000,00
6 182	Defesa Civil				55.000,00	55.000,00
6 182 602	PARCERIA EM SEGURANÇA E DEFESA CIVIL				55.000,00	55.000,00
6 182 602 2.9062	MANUTENÇÃO DAS AÇÕES VOLTADAS A SEGURANÇA E DEFESA CIVIL, INCLUINDO APOIO A JUNTA DO SERVIÇO MILITAR.				55.000,00	55.000,00
3.3.90.30	Material de Consumo				30.000,00	30.000,00
3.3.90.32	Material, Bem ou Serviço para Distribuição Gratuita				5.000,00	5.000,00
3.3.90.36	Outros Serviços de Terceiros – Pessoa Física				10.000,00	10.000,00
3.3.90.39	Outros Serviços de Terceiros - Pessoa Jurídica				10.000,00	10.000,00
15	Urbanismo				1.315.000,00	1.315.000,00
15 452	Serviços Urbanos				1.315.000,00	1.315.000,00
15 452 1502	INFRAESTRUTURA URBANA				725.000,00	725.000,00
15 452 1502 2.9070	Ampliação e Manutenção dos serviços de iluminação pública				725.000,00	725.000,00
3.1.90.04	Contratação por Tempo Determinado				10.000,00	10.000,00
3.1.90.11	Vencimentos e Vantagens Fixas – Pessoal Civil				10.000,00	10.000,00
3.3.90.30	Material de Consumo				5.000,00	5.000,00
3.3.90.39	Outros Serviços de Terceiros - Pessoa Jurídica				700.000,00	700.000,00
15 452 1503	MODERNIZAÇÃO DOS SERVIÇOS PÚBLICOS				590.000,00	590.000,00
15 452 1503 2.9041	Coleta (LIXO URBANO E RURAL)				540.000,00	540.000,00
3.3.90.30	Material de Consumo				20.000,00	20.000,00
3.3.90.36	Outros Serviços de Terceiros – Pessoa Física				20.000,00	20.000,00
3.3.90.39	Outros Serviços de Terceiros - Pessoa Jurídica				500.000,00	500.000,00
15 452 1503 2.9042	Coleta (LIXO HOSPITALAR)				50.000,00	50.000,00
3.3.90.30	Material de Consumo				20.000,00	20.000,00
3.3.90.36	Outros Serviços de Terceiros – Pessoa Física				20.000,00	20.000,00
3.3.90.39	Outros Serviços de Terceiros - Pessoa Jurídica				10.000,00	10.000,00
17	Saneamento				40.000,00	40.000,00
17 512	Saneamento Básico Urbano				40.000,00	40.000,00
17 512 1504	GESTÃO DO SANEAMENTO				40.000,00	40.000,00
17 512 1504 2.9071	Serviços de Limpeza e Conservação de galerias e esgotos				40.000,00	40.000,00
3.3.90.30	Material de Consumo				10.000,00	10.000,00
3.3.90.39	Outros Serviços de Terceiros - Pessoa Jurídica				30.000,00	30.000,00

Total da Unidade Orçamentária

1.667.000,00

1.667.000,00

Unidade Orçamentária: 2501 - FUNDEB

Código	Especificação	Não Orçamentária	Operação Especial	Projetos	Atividades	Total
12	Educação				23.491.000,00	23.491.000,00
12 361	Ensino Fundamental				21.947.400,00	21.947.400,00
12 361 1206	TRANSPORTE ESCOLAR				170.000,00	170.000,00
12 361 1206 2.9103	Manutenção de transporte escolar - FUNDEB 30%				170.000,00	170.000,00
3.3.90.30	Material de Consumo				50.000,00	50.000,00
3.3.90.36	Outros Serviços de Terceiros – Pessoa Física				50.000,00	50.000,00

81



MUNICÍPIO DE RIBEIRÃO

PRAÇA ESTÁCIO COIMBRA, 359 - CENTRO - 55.520-000 - Ribeirão/ PE
CNPJ: 11.343.910/0001-93



Usuário: Padrão

Chave de Autenticação
1501-3629-819

Página
19 / 35

Anexo 6 da Lei Nº 4.320/64 - Programa de Trabalho

Valores em R\$ - Período: Orçamento/2021

Unidade Orçamentária: 2501 - FUNDEB

Código	Especificação	Não Orçamentária	Operação Especial	Projetos	Atividades	Total
	3.3.90.39				70.000,00	70.000,00
12 361 1208	Outros Serviços de Terceiros - Pessoa Jurídica					
	MANUTENÇÃO E DESENVOLVIMENTO DA EDUCAÇÃO BÁSICA				21.772.400,00	21.772.400,00
12 361 1208 2.9104	Reequipamento de Unidades Escolares - FUNDEB 30%				409.200,00	409.200,00
	4.4.90.52				409.200,00	409.200,00
	Equipamentos e Material Permanente					
12 361 1208 2.9105	Desapropriação de Imóveis para a educação - FUNDEB 30%				5.000,00	5.000,00
	4.4.90.61				5.000,00	5.000,00
	Aquisição de Imóveis					
12 361 1208 2.9106	Aquisição de distribuição de material didático escolar - FUNDEB 30%				400.000,00	400.000,00
	3.3.90.32				400.000,00	400.000,00
	Material, Bem ou Serviço para Distribuição Gratuita					
12 361 1208 2.9107	(GESTÃO ADMINISTRATIVA) - FUNDEB 70% - ENSINO FUNDAMENTAL				17.430.200,00	17.430.200,00
	3.1.90.04				25.000,00	25.000,00
	Contratação por Tempo Determinado					
	3.1.90.11				15.400.100,00	15.400.100,00
	Vencimentos e Vantagens Fixas – Pessoal Civil					
	3.1.90.13				15.000,00	15.000,00
	Obrigações Patronais					
	3.1.90.92				10.000,00	10.000,00
	Despesas de Exercícios Anteriores					
	3.1.90.93				10.000,00	10.000,00
	Indenizações e Restituições					
	3.1.91.13				1.970.100,00	1.970.100,00
	Obrigações Patronais					
12 361 1208 2.9108	(GESTÃO ADMINISTRATIVA) - FUNDEB 30% - ENSINO FUNDAMENTAL				3.478.000,00	3.478.000,00
	3.1.90.04				60.000,00	60.000,00
	Contratação por Tempo Determinado					
	3.1.90.11				2.490.000,00	2.490.000,00
	Vencimentos e Vantagens Fixas – Pessoal Civil					
	3.1.90.13				600.000,00	600.000,00
	Obrigações Patronais					
	3.1.90.92				10.000,00	10.000,00
	Despesas de Exercícios Anteriores					
	3.1.90.93				10.000,00	10.000,00
	Indenizações e Restituições					
	3.1.90.94				10.000,00	10.000,00
	Indenizações e Restituições Trabalhistas					
	3.1.91.13				200.000,00	200.000,00
	Obrigações Patronais					
	3.3.90.14				10.000,00	10.000,00
	Diárias – Civil					
	3.3.90.30				10.000,00	10.000,00
	Material de Consumo					
	3.3.90.36				48.000,00	48.000,00
	Outros Serviços de Terceiros – Pessoa Física					
	3.3.90.39				10.000,00	10.000,00
	Outros Serviços de Terceiros - Pessoa Jurídica					
	3.3.90.49				10.000,00	10.000,00
	Auxílio-Transporte					
	3.3.90.92				10.000,00	10.000,00
	Despesas de Exercícios Anteriores					
12 361 1208 2.9109	Capacitação, treinamento e qualificação dos profissionais da Educação - FUNDEB 30%				50.000,00	50.000,00
	3.3.90.14				10.000,00	10.000,00
	Diárias – Civil					
	3.3.90.30				10.000,00	10.000,00
	Material de Consumo					
	3.3.90.33				10.000,00	10.000,00
	Passagens e Despesas com Locomoção					
	3.3.90.36				10.000,00	10.000,00
	Outros Serviços de Terceiros – Pessoa Física					
	3.3.90.39				10.000,00	10.000,00
	Outros Serviços de Terceiros - Pessoa Jurídica					
12 361 1216	EXPANSÃO E MELHORIA DA REDE FÍSICA DE ENSINO				5.000,00	5.000,00
12 361 1216 2.9110	Expansão e melhoria da rede física de ensino - FUNDEB 40%				5.000,00	5.000,00
	4.4.90.51				5.000,00	5.000,00
	Obras e Instalações					
12 365	Educação Infantil				1.353.600,00	1.353.600,00
12 365 1208	MANUTENÇÃO E DESENVOLVIMENTO DA EDUCAÇÃO BÁSICA				1.353.600,00	1.353.600,00
12 365 1208 2.9102	Gestão Administrativa - FUNDEB 40% - PRÉ ESCOLA				5.000,00	5.000,00
	3.3.90.49				5.000,00	5.000,00
	Auxílio-Transporte					



MUNICÍPIO DE RIBEIRÃO

PRAÇA ESTÁCIO COIMBRA, 359 - CENTRO - 55.520-000 - Ribeirão/ PE
CNPJ: 11.343.910/0001-93



Usuário: Padrão

Chave de Autenticação
1501-3629-819

Página
20 / 35

Anexo 6 da Lei Nº 4.320/64 - Programa de Trabalho

Valores em R\$ - Período: Orçamento/2021

Unidade Orçamentária: 2501 - FUNDEB

Código	Especificação	Não Orçamentária	Operação Especial	Projetos	Atividades	Total
12 365 1208 2.9112	Gestão Administrativa - FUNDEB 30% - EDUCAÇÃO INFANTIL				30.000,00	30.000,00
	3.1.90.04 Contratação por Tempo Determinado				5.000,00	5.000,00
	3.1.90.11 Vencimentos e Vantagens Fixas – Pessoal Civil				5.000,00	5.000,00
	3.1.90.13 Obrigações Patronais				5.000,00	5.000,00
	3.1.90.92 Despesas de Exercícios Anteriores				5.000,00	5.000,00
	3.1.90.94 Indenizações e Restituições Trabalhistas				5.000,00	5.000,00
	3.1.91.13 Obrigações Patronais				5.000,00	5.000,00
12 365 1208 2.9113	Gestão Administrativa - FUNDEB 70% - EDUCAÇÃO INFANTIL				1.202.600,00	1.202.600,00
	3.1.90.04 Contratação por Tempo Determinado				6.600,00	6.600,00
	3.1.90.11 Vencimentos e Vantagens Fixas – Pessoal Civil				1.000.000,00	1.000.000,00
	3.1.90.13 Obrigações Patronais				180.000,00	180.000,00
	3.1.90.92 Despesas de Exercícios Anteriores				5.000,00	5.000,00
	3.1.90.94 Indenizações e Restituições Trabalhistas				5.000,00	5.000,00
	3.1.91.13 Obrigações Patronais				5.000,00	5.000,00
	3.3.90.08 Outros Benefícios Assistenciais do servidor e do militar				1.000,00	1.000,00
12 365 1208 2.9114	Gestão Administrativa - FUNDEB 70% - PRÉ ESCOLA				61.000,00	61.000,00
	3.1.90.04 Contratação por Tempo Determinado				31.000,00	31.000,00
	3.1.90.11 Vencimentos e Vantagens Fixas – Pessoal Civil				5.000,00	5.000,00
	3.1.90.13 Obrigações Patronais				5.000,00	5.000,00
	3.1.90.92 Despesas de Exercícios Anteriores				5.000,00	5.000,00
	3.1.90.94 Indenizações e Restituições Trabalhistas				5.000,00	5.000,00
	3.1.91.13 Obrigações Patronais				5.000,00	5.000,00
	3.3.90.08 Outros Benefícios Assistenciais do servidor e do militar				5.000,00	5.000,00
12 365 1208 2.9115	Gestão Administrativa - FUNDEB 30% - PRÉ ESCOLA				55.000,00	55.000,00
	3.1.90.04 Contratação por Tempo Determinado				5.000,00	5.000,00
	3.1.90.11 Vencimentos e Vantagens Fixas – Pessoal Civil				5.000,00	5.000,00
	3.1.90.13 Obrigações Patronais				5.000,00	5.000,00
	3.1.90.92 Despesas de Exercícios Anteriores				5.000,00	5.000,00
	3.1.90.94 Indenizações e Restituições Trabalhistas				5.000,00	5.000,00
	3.1.91.13 Obrigações Patronais				5.000,00	5.000,00
	3.3.90.08 Outros Benefícios Assistenciais do servidor e do militar				5.000,00	5.000,00
	3.3.90.30 Material de Consumo				5.000,00	5.000,00
	3.3.90.36 Outros Serviços de Terceiros – Pessoa Física				5.000,00	5.000,00
	3.3.90.39 Outros Serviços de Terceiros - Pessoa Jurídica				5.000,00	5.000,00
	3.3.90.92 Despesas de Exercícios Anteriores				5.000,00	5.000,00
12 366	Educação de Jovens e Adultos				190.000,00	190.000,00
12 366 1208	MANUTENÇÃO E DESENVOLVIMENTO DA EDUCAÇÃO BÁSICA				190.000,00	190.000,00
12 366 1208 2.9079	Gestão Administrativa - FUNDEB 60% - EDUCAÇÃO DE JOVENS E ADULTOS				50.000,00	50.000,00
	3.1.90.04 Contratação por Tempo Determinado				10.000,00	10.000,00
	3.1.90.11 Vencimentos e Vantagens Fixas – Pessoal Civil				10.000,00	10.000,00
	3.1.90.13 Obrigações Patronais				10.000,00	10.000,00
	3.1.90.92 Despesas de Exercícios Anteriores				10.000,00	10.000,00
	3.1.91.13 Obrigações Patronais				10.000,00	10.000,00



MUNICÍPIO DE RIBEIRÃO

PRAÇA ESTÁCIO COIMBRA, 359 - CENTRO - 55.520-000 - Ribeirão/ PE
CNPJ: 11.343.910/0001-93



Usuário: Padrão

Chave de Autenticação
1501-3629-819

Página
21 / 35

Anexo 6 da Lei Nº 4.320/64 - Programa de Trabalho

Valores em R\$ - Período: Orçamento/2021

Unidade Orçamentária: 2501 - FUNDEB

Código	Especificação	Não Orçamentária	Operação Especial	Projetos	Atividades	Total
12 366 1208 2.9080	Gestão Administrativa - FUNDEB 40% - EDUCAÇÃO DE JOVENS E ADULTOS				40.000,00	40.000,00
	3.1.90.04 Contratação por Tempo Determinado				10.000,00	10.000,00
	3.1.90.11 Vencimentos e Vantagens Fixas – Pessoal Civil				10.000,00	10.000,00
	3.1.90.13 Obrigações Patronais				10.000,00	10.000,00
	3.1.90.92 Despesas de Exercícios Anteriores				10.000,00	10.000,00
12 366 1208 2.9116	Gestão Administrativa - FUNDEB 70% - EDUCAÇÃO DE JOVENS E ADULTOS				50.000,00	50.000,00
	3.1.90.04 Contratação por Tempo Determinado				10.000,00	10.000,00
	3.1.90.11 Vencimentos e Vantagens Fixas – Pessoal Civil				10.000,00	10.000,00
	3.1.90.13 Obrigações Patronais				10.000,00	10.000,00
	3.1.90.92 Despesas de Exercícios Anteriores				10.000,00	10.000,00
	3.1.91.13 Obrigações Patronais				10.000,00	10.000,00
12 366 1208 2.9117	Gestão Administrativa - FUNDEB 30% - EDUCAÇÃO DE JOVENS E ADULTOS				50.000,00	50.000,00
	3.1.90.04 Contratação por Tempo Determinado				10.000,00	10.000,00
	3.1.90.11 Vencimentos e Vantagens Fixas – Pessoal Civil				10.000,00	10.000,00
	3.1.90.13 Obrigações Patronais				10.000,00	10.000,00
	3.1.90.92 Despesas de Exercícios Anteriores				10.000,00	10.000,00
	3.1.91.13 Obrigações Patronais				10.000,00	10.000,00
Total da Unidade Orçamentária					23.491.000,00	23.491.000,00

Unidade Orçamentária: 26001 - FUNDO MUNICIPAL DA CRIANÇA E DO ADOLESCENTE

Código	Especificação	Não Orçamentária	Operação Especial	Projetos	Atividades	Total
8	Assistência Social			13.000,00	400.000,00	413.000,00
8 243	Assistência à Criança e ao Adolescente			13.000,00	400.000,00	413.000,00
8 243 910	Gestão Administrativa do Fundeca			13.000,00	365.000,00	378.000,00
8 243 910 1.9028	Construção, reforma e/ou ampliação bem como aquisição de móveis, máquinas, veículos, hardware, software e equipamentos diversos			13.000,00		13.000,00
	4.4.90.51 Obras e Instalações			10.000,00		10.000,00
	4.4.90.52 Equipamentos e Material Permanente			3.000,00		3.000,00
8 243 910 2.9061	Manutenção das Ações vinculadas ao FUNDECA				315.000,00	315.000,00
	3.1.90.04 Contratação por Tempo Determinado				25.000,00	25.000,00
	3.1.90.11 Vencimentos e Vantagens Fixas – Pessoal Civil				140.000,00	140.000,00
	3.1.90.13 Obrigações Patronais				10.000,00	10.000,00
	3.1.90.92 Despesas de Exercícios Anteriores				10.000,00	10.000,00
	3.1.91.13 Obrigações Patronais				10.000,00	10.000,00
	3.3.90.14 Diárias – Civil				10.000,00	10.000,00
	3.3.90.30 Material de Consumo				10.000,00	10.000,00
	3.3.90.33 Passagens e Despesas com Locomoção				10.000,00	10.000,00
	3.3.90.35 Serviços de Consultoria				10.000,00	10.000,00
	3.3.90.36 Outros Serviços de Terceiros – Pessoa Física				15.000,00	15.000,00
	3.3.90.39 Outros Serviços de Terceiros - Pessoa Jurídica				35.000,00	35.000,00
	3.3.90.47 Obrigações Tributárias e Contributivas				10.000,00	10.000,00
	3.3.90.92 Despesas de Exercícios Anteriores				10.000,00	10.000,00
	3.3.90.93 Indenizações e Restituições				10.000,00	10.000,00
8 243 910 2.9066	Promoção de Fóruns e Conferências				40.000,00	40.000,00



MUNICÍPIO DE RIBEIRÃO

PRAÇA ESTÁCIO COIMBRA, 359 - CENTRO - 55.520-000 - Ribeirão/ PE
CNPJ: 11.343.910/0001-93



Usuário: Padrão

Chave de Autenticação
1501-3629-819

Página
22 / 35

Anexo 6 da Lei Nº 4.320/64 - Programa de Trabalho

Valores em R\$ - Período: Orçamento/2021

Unidade Orçamentária: 26001 - FUNDO MUNICIPAL DA CRIANÇA E DO ADOLESCENTE

Código	Especificação	Não Orçamentária	Operação Especial	Projetos	Atividades	Total
3.3.90.14	Diárias – Civil				10.000,00	10.000,00
3.3.90.30	Material de Consumo				10.000,00	10.000,00
3.3.90.36	Outros Serviços de Terceiros – Pessoa Física				10.000,00	10.000,00
3.3.90.39	Outros Serviços de Terceiros - Pessoa Jurídica				10.000,00	10.000,00
8 243 910 2.9067	Implantação do Programa da Liberdade Assistida				10.000,00	10.000,00
3.3.90.10	Seguro Desemprego e Abono Salarial				10.000,00	10.000,00
8 243 911	Promoção dos Direitos da Criança e do Adolescente				35.000,00	35.000,00
8 243 911 2.9068	Atendimento Integral a Criança e ao Adolescente				35.000,00	35.000,00
3.3.90.10	Seguro Desemprego e Abono Salarial				10.000,00	10.000,00
3.3.90.30	Material de Consumo				5.000,00	5.000,00
3.3.90.36	Outros Serviços de Terceiros – Pessoa Física				10.000,00	10.000,00
3.3.90.39	Outros Serviços de Terceiros - Pessoa Jurídica				10.000,00	10.000,00

Total da Unidade Orçamentária

13.000,00

400.000,00

413.000,00

Unidade Orçamentária: 27001 - CONSÓRCIO PÚBLICO DOS MUNICÍPIOS DA MATA SUL - SECRETARIA EXECUTIVA

Código	Especificação	Não Orçamentária	Operação Especial	Projetos	Atividades	Total
4	Administração			2.000,00	69.500,00	71.500,00
4 122	Administração Geral			2.000,00	69.500,00	71.500,00
4 122 62	Gestão Administrativa do Consórcio			2.000,00	69.500,00	71.500,00
4 122 62 1.9047	Modernização da Estrutura Física (Construção, Reforma e/ou ampliação) da Sede do Consórcio			1.000,00		1.000,00
4.4.90.51	Obras e Instalações			1.000,00		1.000,00
4 122 62 1.9048	Aquisição de Veículos, Móveis, Maquinas e Equipamento diversos para o Consórcio			1.000,00		1.000,00
4.4.90.52	Equipamentos e Material Permanente			1.000,00		1.000,00
4 122 62 2.38	Manutenção das Atividades Administrativas do Consórcio				69.500,00	69.500,00
3.1.90.04	Contratação por Tempo Determinado				1.000,00	1.000,00
3.1.90.05	Outros Benefícios Previdenciários do servidor ou do militar				500,00	500,00
3.1.90.11	Vencimentos e Vantagens Fixas – Pessoal Civil				26.000,00	26.000,00
3.1.90.13	Obrigações Patronais				8.000,00	8.000,00
3.1.90.91	Sentenças Judiciais				1.000,00	1.000,00
3.1.90.92	Despesas de Exercícios Anteriores				1.000,00	1.000,00
3.1.90.94	Indenizações e Restituições Trabalhistas				1.000,00	1.000,00
3.3.90.14	Diárias – Civil				4.000,00	4.000,00
3.3.90.30	Material de Consumo				2.000,00	2.000,00
3.3.90.33	Passagens e Despesas com Locomoção				1.000,00	1.000,00
3.3.90.35	Serviços de Consultoria				1.000,00	1.000,00
3.3.90.36	Outros Serviços de Terceiros – Pessoa Física				3.000,00	3.000,00
3.3.90.39	Outros Serviços de Terceiros - Pessoa Jurídica				17.000,00	17.000,00
3.3.90.91	Sentenças Judiciais				1.000,00	1.000,00
3.3.90.92	Despesas de Exercícios Anteriores				1.000,00	1.000,00
3.3.90.93	Indenizações e Restituições				1.000,00	1.000,00
28	Encargos Especiais		500,00			500,00
28 846	Outros Encargos Especiais		500,00			500,00

85



MUNICÍPIO DE RIBEIRÃO

PRAÇA ESTÁCIO COIMBRA, 359 - CENTRO - 55.520-000 - Ribeirão/ PE
CNPJ: 11.343.910/0001-93



Usuário: Padrão

Chave de Autenticação
1501-3629-819

Página
23 / 35

Anexo 6 da Lei Nº 4.320/64 - Programa de Trabalho

Valores em R\$ - Período: Orçamento/2021

Unidade Orçamentária: 27001 - CONSÓRCIO PÚBLICO DOS MUNICÍPIOS DA MATA SUL - SECRETARIA EXECUTIVA

Código	Especificação	Não Orçamentária	Operação Especial	Projetos	Atividades	Total
28 846 62	Gestão Administrativa do Consórcio		500,00			500,00
28 846 62 0.9003	Amortização de Dívidas Públicas		500,00			500,00
4.6.90.71	Principal da Dívida Contratual Resgatado		500,00			500,00
Total da Unidade Orçamentária			500,00	2.000,00	69.500,00	72.000,00

Unidade Orçamentária: 27002 - CONSÓRCIO PÚBLICO DOS MUNICÍPIOS DA MATA SUL - NÚCLEO INTERMUNICIPAL DE SAÚDE - NIS

Código	Especificação	Não Orçamentária	Operação Especial	Projetos	Atividades	Total
10	Saúde			3.500,00	45.000,00	48.500,00
10 122	Administração Geral			3.500,00	45.000,00	48.500,00
10 122 300	GESTÃO DOS SERVIÇOS DE SAÚDE DOS ENTES CONSORCIADOS			3.500,00	45.000,00	48.500,00
10 122 300 1.9051	Modernização da Estrutura Física (Construção, Reforma e/ou Ampliação) - NIS			2.500,00		2.500,00
4.4.90.51	Obras e Instalações			2.500,00		2.500,00
10 122 300 1.9052	Aquisição de Equipamentos para o Núcleo Intermunicipal de Saúde - NIS			1.000,00		1.000,00
4.4.90.52	Equipamentos e Material Permanente			1.000,00		1.000,00
10 122 300 2.1	Manutenção das Atividades Administrativas do Núcleo Intermunicipal em Saúde dos conveniados do COMSUL - NIS				45.000,00	45.000,00
3.1.90.04	Contratação por Tempo Determinado				2.000,00	2.000,00
3.1.90.11	Vencimentos e Vantagens Fixas – Pessoal Civil				5.000,00	5.000,00
3.1.90.13	Obrigações Patronais				2.500,00	2.500,00
3.1.90.91	Sentenças Judiciais				1.000,00	1.000,00
3.1.90.92	Despesas de Exercícios Anteriores				1.000,00	1.000,00
3.3.90.14	Diárias – Civil				1.500,00	1.500,00
3.3.90.30	Material de Consumo				2.500,00	2.500,00
3.3.90.33	Passagens e Despesas com Locomoção				1.500,00	1.500,00
3.3.90.35	Serviços de Consultoria				2.000,00	2.000,00
3.3.90.36	Outros Serviços de Terceiros – Pessoa Física				8.000,00	8.000,00
3.3.90.39	Outros Serviços de Terceiros - Pessoa Jurídica				15.000,00	15.000,00
3.3.90.91	Sentenças Judiciais				1.000,00	1.000,00
3.3.90.92	Despesas de Exercícios Anteriores				1.000,00	1.000,00
3.3.90.93	Indenizações e Restituições				1.000,00	1.000,00
17	Saneamento				1.000,00	1.000,00
17 512	Saneamento Básico Urbano				1.000,00	1.000,00
17 512 302	Programa Consorcial de Meio Ambiente				1.000,00	1.000,00
17 512 302 2.40	Manutenção das Atividades do Núcleo Intermunicipal de Saneamento Básico do COMSUL - NISB				1.000,00	1.000,00
3.1.90.04	Contratação por Tempo Determinado				1.000,00	1.000,00
Total da Unidade Orçamentária				3.500,00	46.000,00	49.500,00

Unidade Orçamentária: 27003 - CONSÓRCIO PÚBLICO DOS MUNICÍPIOS DA MATA SUL - NÚCLEO INTERMUNICIPAL DE SANEAMENTO BÁSICO

Código	Especificação	Não Orçamentária	Operação Especial	Projetos	Atividades	Total
17	Saneamento			6.000,00	615.000,00	621.000,00
17 512	Saneamento Básico Urbano			6.000,00	615.000,00	621.000,00
17 512 302	Programa Consorcial de Meio Ambiente			6.000,00	615.000,00	621.000,00
17 512 302 1.9049	Modernização da Estrutura Física (Construção, Reforma e/ou Ampliação) da Sede do Aterro Sanitário			5.000,00		5.000,00



MUNICÍPIO DE RIBEIRÃO

PRAÇA ESTÁCIO COIMBRA, 359 - CENTRO - 55.520-000 - Ribeirão/ PE
CNPJ: 11.343.910/0001-93



Usuário: Padrão

Chave de Autenticação
1501-3629-819

Página
24 / 35

Anexo 6 da Lei Nº 4.320/64 - Programa de Trabalho

Valores em R\$ - Período: Orçamento/2021

Unidade Orçamentária: 27003 - CONSÓRCIO PÚBLICO DOS MUNICÍPIOS DA MATA SUL - NÚCLEO INTERMUNICIPAL DE SANEAMENTO BÁSICO

Código	Especificação	Não Orçamentária	Operação Especial	Projetos	Atividades	Total
4.4.90.51	Obras e Instalações			5.000,00		5.000,00
17 512 302 1.9050	Aquisição de Equipamentos para o Núcleo Intermunicipal de Saneamento Básico - NISB			1.000,00		1.000,00
4.4.90.52	Equipamentos e Material Permanente			1.000,00		1.000,00
17 512 302 2.40	Manutenção das Atividades do Núcleo Intermunicipal de Saneamento Básico do CONSUL - NISB				615.000,00	615.000,00
3.1.90.04	Contratação por Tempo Determinado				150.000,00	150.000,00
3.1.90.11	Vencimentos e Vantagens Fixas – Pessoal Civil				100.000,00	100.000,00
3.1.90.13	Obrigações Patronais				65.000,00	65.000,00
3.1.90.91	Sentenças Judiciais				1.000,00	1.000,00
3.1.90.92	Despesas de Exercícios Anteriores				1.000,00	1.000,00
3.1.90.94	Indenizações e Restituições Trabalhistas				1.000,00	1.000,00
3.3.90.14	Diárias – Civil				10.000,00	10.000,00
3.3.90.30	Material de Consumo				50.000,00	50.000,00
3.3.90.33	Passagens e Despesas com Locomoção				5.000,00	5.000,00
3.3.90.35	Serviços de Consultoria				5.000,00	5.000,00
3.3.90.36	Outros Serviços de Terceiros – Pessoa Física				20.000,00	20.000,00
3.3.90.39	Outros Serviços de Terceiros - Pessoa Jurídica				192.000,00	192.000,00
3.3.90.91	Sentenças Judiciais				5.000,00	5.000,00
3.3.90.92	Despesas de Exercícios Anteriores				5.000,00	5.000,00
3.3.90.93	Indenizações e Restituições				5.000,00	5.000,00
Total da Unidade Orçamentária				6.000,00	615.000,00	621.000,00

Unidade Orçamentária: 27004 - CONSÓRCIO PÚBLICO DOS MUNICÍPIOS DA MATA SUL - NÚCLEO INTERMUNICIPAL DE ILUMINAÇÃO PÚBLICA

Código	Especificação	Não Orçamentária	Operação Especial	Projetos	Atividades	Total
25	Energia			5.000,00	240.000,00	245.000,00
25 752	Energia Elétrica			5.000,00	240.000,00	245.000,00
25 752 298	Gestão do Núcleo Intermunicipal de Iluminação Pública NIIP			5.000,00	240.000,00	245.000,00
25 752 298 1.9053	Modernização da Estrutura Física (Construção, Reforma e/ou Ampliação) - NIIP			4.000,00		4.000,00
4.4.90.51	Obras e Instalações			4.000,00		4.000,00
25 752 298 1.9054	Aquisição de Equipamentos para o Núcleo Intermunicipal de Iluminação Pública - NIIP			1.000,00		1.000,00
4.4.90.52	Equipamentos e Material Permanente			1.000,00		1.000,00
25 752 298 2.281	Manutenção das Atividades do Núcleo Intermunicipal de Iluminação Pública - NIIP				240.000,00	240.000,00
3.1.90.04	Contratação por Tempo Determinado				9.000,00	9.000,00
3.1.90.11	Vencimentos e Vantagens Fixas – Pessoal Civil				36.000,00	36.000,00
3.1.90.13	Obrigações Patronais				10.000,00	10.000,00
3.1.90.91	Sentenças Judiciais				1.000,00	1.000,00
3.1.90.92	Despesas de Exercícios Anteriores				500,00	500,00
3.1.90.94	Indenizações e Restituições Trabalhistas				2.000,00	2.000,00
3.3.90.14	Diárias – Civil				2.000,00	2.000,00
3.3.90.30	Material de Consumo				1.500,00	1.500,00
3.3.90.33	Passagens e Despesas com Locomoção				3.000,00	3.000,00
3.3.90.35	Serviços de Consultoria				500,00	500,00



MUNICÍPIO DE RIBEIRÃO

PRAÇA ESTÁCIO COIMBRA, 359 - CENTRO - 55.520-000 - Ribeirão/ PE
CNPJ: 11.343.910/0001-93



Usuário: Padrão

Chave de Autenticação
1501-3629-819

Página
25 / 35

Anexo 6 da Lei Nº 4.320/64 - Programa de Trabalho

Valores em R\$ - Período: Orçamento/2021

Unidade Orçamentária: 27004 - CONSÓRCIO PÚBLICO DOS MUNICÍPIOS DA MATA SUL - NÚCLEO INTERMUNICIPAL DE ILUMINAÇÃO PÚBLICA

Código	Especificação	Não Orçamentária	Operação Especial	Projetos	Atividades	Total
3.3.90.36	Outros Serviços de Terceiros – Pessoa Física				10.000,00	10.000,00
3.3.90.39	Outros Serviços de Terceiros - Pessoa Jurídica				163.000,00	163.000,00
3.3.90.91	Sentenças Judiciais				500,00	500,00
3.3.90.92	Despesas de Exercícios Anteriores				500,00	500,00
3.3.90.93	Indenizações e Restituições				500,00	500,00
Total da Unidade Orçamentária				5.000,00	240.000,00	245.000,00
Total da Unidade Gestora			3.173.000,00	4.149.800,00	57.651.700,00	64.974.500,00

Unidade Gestora: 2-Fundo Municipal de Saúde de Ribeirão

Unidade Orçamentária: 6001 - FUNDO MUNICIPAL DE SAÚDE

Código	Especificação	Não Orçamentária	Operação Especial	Projetos	Atividades	Total
10	Saúde			850.000,00	16.556.000,00	17.406.000,00
10 122	Administração Geral			57.000,00	5.934.000,00	5.991.000,00
10 122 300	GESTÃO DOS SERVIÇOS DE SAÚDE DOS ENTES CONSORCIADOS			25.000,00	82.000,00	107.000,00
10 122 300 1.9055	Enfrentamento da Emergência COVID 19 – Investimentos			25.000,00		25.000,00
4.4.90.51	Obras e Instalações			20.000,00		20.000,00
4.4.90.52	Equipamentos e Material Permanente			5.000,00		5.000,00
10 122 300 2.1	Manutenção das Atividades Administrativas do Núcleo Intermunicipal em Saúde dos conveniados do COMSUL - NIS				82.000,00	82.000,00
3.1.71.70	Rateio pela Participação em Consórcio Público				21.000,00	21.000,00
3.3.71.70	Rateio pela Participação em Consórcio Público				60.000,00	60.000,00
4.4.71.70	Rateio pela Participação em Consórcio Público				1.000,00	1.000,00
10 122 1005	GESTÃO ADMINISTRATIVA DA SAÚDE E QUALIFICAÇÃO DA GESTÃO DO SUS			32.000,00	5.817.500,00	5.849.500,00
10 122 1005 1.1001	EXECUÇÃO DE OBRAS PARA A GESTÃO DA SAÚDE			15.000,00		15.000,00
4.4.90.51	Obras e Instalações			10.000,00		10.000,00
4.4.90.61	Aquisição de Imóveis			5.000,00		5.000,00
10 122 1005 1.1003	AQUISIÇÃO DE VEÍCULOS, MÁQUINAS, MÓVEIS E EQUIPAMENTOS PARA A PARA SAÚDE E QUALIFICAÇÃO DA GESTÃO DO SUS.			2.000,00		2.000,00
4.4.90.52	Equipamentos e Material Permanente			2.000,00		2.000,00
10 122 1005 1.9055	Enfrentamento da Emergência COVID 19 – Investimentos			15.000,00		15.000,00
4.4.90.51	Obras e Instalações			10.000,00		10.000,00
4.4.90.52	Equipamentos e Material Permanente			5.000,00		5.000,00
10 122 1005 2.1004	GESTÃO ADMINISTRATIVA DO FUNDO MUNICIPAL DE SAÚDE E QUALIFICAÇÃO DA GESTÃO DO SUS				4.997.500,00	4.997.500,00
3.1.90.04	Contratação por Tempo Determinado				300.000,00	300.000,00
3.1.90.11	Vencimentos e Vantagens Fixas – Pessoal Civil				1.100.000,00	1.100.000,00
3.1.90.13	Obrigações Patronais				300.000,00	300.000,00
3.1.90.16	Outras Despesas Variáveis – Pessoal Civil				10.000,00	10.000,00
3.1.90.92	Despesas de Exercícios Anteriores				15.000,00	15.000,00
3.1.90.93	Indenizações e Restituições				5.000,00	5.000,00
3.1.90.94	Indenizações e Restituições Trabalhistas				5.000,00	5.000,00
3.1.90.96	Ressarcimento de Despesas de Pessoal Requisitado				10.000,00	10.000,00
3.1.91.13	Obrigações Patronais				1.809.000,00	1.809.000,00
3.3.90.14	Diárias – Civil				15.000,00	15.000,00
3.3.90.30	Material de Consumo				510.000,00	510.000,00



MUNICÍPIO DE RIBEIRÃO

PRAÇA ESTÁCIO COIMBRA, 359 - CENTRO - 55.520-000 - Ribeirão/ PE
CNPJ: 11.343.910/0001-93



Usuário: Padrão

Chave de Autenticação
1501-3629-819

Página
26 / 35

Anexo 6 da Lei Nº 4.320/64 - Programa de Trabalho

Valores em R\$ - Período: Orçamento/2021

Unidade Orçamentária: 6001 - FUNDO MUNICIPAL DE SAÚDE						
Código	Especificação	Não Orçamentária	Operação Especial	Projetos	Atividades	Total
	3.3.90.35	Serviços de Consultoria			5.000,00	5.000,00
	3.3.90.36	Outros Serviços de Terceiros – Pessoa Física			130.000,00	130.000,00
	3.3.90.39	Outros Serviços de Terceiros - Pessoa Jurídica			763.500,00	763.500,00
	3.3.90.47	Obrigações Tributárias e Contributivas			10.000,00	10.000,00
	3.3.90.93	Indenizações e Restituições			5.000,00	5.000,00
	3.3.95.92	Despesas de Exercícios Anteriores			5.000,00	5.000,00
10 122 1005	2.9096	Enfrentamento da Emergência COVID-19 – Custeio			820.000,00	820.000,00
	3.1.90.04	Contratação por Tempo Determinado			20.000,00	20.000,00
	3.1.90.11	Vencimentos e Vantagens Fixas – Pessoal Civil			20.000,00	20.000,00
	3.1.90.13	Obrigações Patronais			20.000,00	20.000,00
	3.1.91.13	Obrigações Patronais			20.000,00	20.000,00
	3.3.90.30	Material de Consumo			260.000,00	260.000,00
	3.3.90.36	Outros Serviços de Terceiros – Pessoa Física			150.000,00	150.000,00
	3.3.90.39	Outros Serviços de Terceiros - Pessoa Jurídica			330.000,00	330.000,00
10 122 1006		CONSELHO MUNICIPAL DE SAÚDE			29.500,00	29.500,00
10 122 1006	2.1002	MANUTENÇÃO DAS ATIVIDADES DO CONSELHO MUNICIPAL DE SAÚDE, INCLUSIVE CAPACITAÇÃO DOS CONSELHEIROS, DIÁRIAS E AUXÍLIOS PARA PARTICIPAR DE EVENTOS E CONFERÊNCIAS.			29.500,00	29.500,00
	3.3.90.14	Diárias – Civil			10.000,00	10.000,00
	3.3.90.30	Material de Consumo			7.500,00	7.500,00
	3.3.90.36	Outros Serviços de Terceiros – Pessoa Física			7.000,00	7.000,00
	3.3.90.39	Outros Serviços de Terceiros - Pessoa Jurídica			5.000,00	5.000,00
10 122 1007		MAIS MÉDICOS PARA O BRASIL			5.000,00	5.000,00
10 122 1007	2.130	MANUTENÇÃO DAS ATIVIDADES VINCULADAS AO PROGRAMA MAIS MÉDICOS			5.000,00	5.000,00
	3.3.90.48	Outros Auxílios Financeiros a Pessoas Físicas			5.000,00	5.000,00
10 301		Atenção Básica		285.000,00	3.832.500,00	4.117.500,00
10 301 1001		ATENÇÃO BÁSICA A SAÚDE DA POPULAÇÃO		285.000,00	3.832.500,00	4.117.500,00
10 301 1001	1.1005	AQUISIÇÃO DE VEÍCULOS, MÁQUINAS, MÓVEIS E EQUIPAMENTOS PARA A ATENÇÃO BÁSICA.		2.000,00		2.000,00
	4.4.90.52	Equipamentos e Material Permanente		2.000,00		2.000,00
10 301 1001	1.1006	EXECUÇÃO DE OBRAS PARA A ATENÇÃO BÁSICA		283.000,00		283.000,00
	4.4.90.51	Obras e Instalações		283.000,00		283.000,00
10 301 1001	2.1007	MANUTENÇÃO DAS AÇÕES DE ATENÇÃO BÁSICA A SAÚDE			3.832.500,00	3.832.500,00
	3.1.90.04	Contratação por Tempo Determinado			650.000,00	650.000,00
	3.1.90.11	Vencimentos e Vantagens Fixas – Pessoal Civil			2.667.500,00	2.667.500,00
	3.1.90.13	Obrigações Patronais			60.000,00	60.000,00
	3.1.90.16	Outras Despesas Variáveis – Pessoal Civil			10.000,00	10.000,00
	3.1.90.92	Despesas de Exercícios Anteriores			10.000,00	10.000,00
	3.1.91.13	Obrigações Patronais			40.000,00	40.000,00
	3.3.90.30	Material de Consumo			45.000,00	45.000,00
	3.3.90.32	Material, Bem ou Serviço para Distribuição Gratuita			20.000,00	20.000,00
	3.3.90.34	Outras Despesas de Pessoal decorrentes de Contratos de Terceirização			15.000,00	15.000,00
	3.3.90.36	Outros Serviços de Terceiros – Pessoa Física			160.000,00	160.000,00
	3.3.90.39	Outros Serviços de Terceiros - Pessoa Jurídica			130.000,00	130.000,00



MUNICÍPIO DE RIBEIRÃO

PRAÇA ESTÁCIO COIMBRA, 359 - CENTRO - 55.520-000 - Ribeirão/ PE
CNPJ: 11.343.910/0001-93



Usuário: Padrão

Chave de Autenticação
1501-3629-819

Página
27 / 35

Anexo 6 da Lei Nº 4.320/64 - Programa de Trabalho

Valores em R\$ - Período: Orçamento/2021

Unidade Orçamentária: 6001 - FUNDO MUNICIPAL DE SAÚDE

Código	Especificação	Não Orçamentária	Operação Especial	Projetos	Atividades	Total
	3.3.90.47	Obrigações Tributárias e Contributivas			10.000,00	10.000,00
	3.3.90.92	Despesas de Exercícios Anteriores			15.000,00	15.000,00
10 302	Assistência Hospitalar e Ambulatorial			502.000,00	2.390.000,00	2.892.000,00
10 302 1002	ASSISTÊNCIA DE MÉDIA E ALTA COMPLEXIDADE HOSPITALAR E AMBULATORIAL			502.000,00	2.390.000,00	2.892.000,00
10 302 1002 1.1007	AQUISIÇÃO DE VEÍCULOS, MÁQUINAS, MÓVEIS E EQUIPAMENTOS PARA A ASSISTÊNCIA DE MÉDIA E ALTA COMPLEXIDADE.			197.000,00		197.000,00
	4.4.90.52	Equipamentos e Material Permanente		197.000,00		197.000,00
10 302 1002 1.1008	EXECUÇÃO DE OBRAS PARA A ASSISTÊNCIA DE MÉDIA COMPLEXIDADE;			305.000,00		305.000,00
	4.4.90.51	Obras e Instalações		305.000,00		305.000,00
10 302 1002 2.1014	MANUTENÇÃO DAS AÇÕES DE ASSISTÊNCIA HOSPITALAR E AMBULATORIAL DE MÉDIA E ALTA COMPLEXIDADE				2.390.000,00	2.390.000,00
	3.1.90.04	Contratação por Tempo Determinado			990.000,00	990.000,00
	3.1.90.11	Vencimentos e Vantagens Fixas – Pessoal Civil			100.000,00	100.000,00
	3.1.90.13	Obrigações Patronais			100.000,00	100.000,00
	3.1.90.16	Outras Despesas Variáveis – Pessoal Civil			10.000,00	10.000,00
	3.1.90.92	Despesas de Exercícios Anteriores			10.000,00	10.000,00
	3.1.91.13	Obrigações Patronais			100.000,00	100.000,00
	3.3.90.30	Material de Consumo			550.000,00	550.000,00
	3.3.90.32	Material, Bem ou Serviço para Distribuição Gratuita			55.000,00	55.000,00
	3.3.90.34	Outras Despesas de Pessoal decorrentes de Contratos de Terceirização			40.000,00	40.000,00
	3.3.90.36	Outros Serviços de Terceiros – Pessoa Física			95.000,00	95.000,00
	3.3.90.39	Outros Serviços de Terceiros - Pessoa Jurídica			210.000,00	210.000,00
	3.3.90.47	Obrigações Tributárias e Contributivas			10.000,00	10.000,00
	3.3.90.48	Outros Auxílios Financeiros a Pessoas Físicas			100.000,00	100.000,00
	3.3.90.92	Despesas de Exercícios Anteriores			20.000,00	20.000,00
10 303	Suporte Profilático e Terapêutico			2.000,00	180.000,00	182.000,00
10 303 1003	ASSISTÊNCIA FARMACÊUTICA			2.000,00	180.000,00	182.000,00
10 303 1003 1.1011	REESTRUTURAÇÃO DA ASSISTÊNCIA FARMACÊUTICA			2.000,00		2.000,00
	4.4.90.52	Equipamentos e Material Permanente		2.000,00		2.000,00
10 303 1003 2.1013	MANUTENÇÃO DA ASSISTÊNCIA FARMACÊUTICA COMPLEMENTAR;				65.000,00	65.000,00
	3.3.90.32	Material, Bem ou Serviço para Distribuição Gratuita			65.000,00	65.000,00
10 303 1003 2.1017	MANUTENÇÃO DA ASSISTÊNCIA FARMACÊUTICA BÁSICA;				115.000,00	115.000,00
	3.3.90.30	Material de Consumo			20.000,00	20.000,00
	3.3.90.32	Material, Bem ou Serviço para Distribuição Gratuita			20.000,00	20.000,00
	3.3.90.36	Outros Serviços de Terceiros – Pessoa Física			15.000,00	15.000,00
	3.3.90.39	Outros Serviços de Terceiros - Pessoa Jurídica			60.000,00	60.000,00
10 304	Vigilância Sanitária				105.000,00	105.000,00
10 304 1004	VIGILÂNCIA EM SAÚDE				105.000,00	105.000,00
10 304 1004 2.1018	MANUTENÇÃO DAS AÇÕES DE VIGILÂNCIA SANITÁRIA				105.000,00	105.000,00
	3.1.90.04	Contratação por Tempo Determinado			20.000,00	20.000,00
	3.1.90.11	Vencimentos e Vantagens Fixas – Pessoal Civil			20.000,00	20.000,00
	3.1.90.13	Obrigações Patronais			10.000,00	10.000,00
	3.1.90.16	Outras Despesas Variáveis – Pessoal Civil			5.000,00	5.000,00



MUNICÍPIO DE RIBEIRÃO

PRAÇA ESTÁCIO COIMBRA, 359 - CENTRO - 55.520-000 - Ribeirão/ PE
CNPJ: 11.343.910/0001-93



Usuário: Padrão

Chave de Autenticação
1501-3629-819

Página
28 / 35

Anexo 6 da Lei Nº 4.320/64 - Programa de Trabalho

Valores em R\$ - Período: Orçamento/2021

Unidade Orçamentária: **6001 - FUNDO MUNICIPAL DE SAÚDE**

Código	Especificação	Não Orçamentária	Operação Especial	Projetos	Atividades	Total
	3.1.90.92				5.000,00	5.000,00
	3.1.91.13				10.000,00	10.000,00
	3.3.90.30				10.000,00	10.000,00
	3.3.90.36				10.000,00	10.000,00
	3.3.90.39				10.000,00	10.000,00
	3.3.90.92				5.000,00	5.000,00
10 305	Vigilância Epidemiológica			4.000,00	4.114.500,00	4.118.500,00
10 305 1004	VIGILÂNCIA EM SAÚDE			2.000,00	4.114.500,00	4.116.500,00
10 305 1004 1.1009	AQUISIÇÃO DE VEÍCULOS, MÁQUINAS, MÓVEIS E EQUIPAMENTOS PARA A VIGILÂNCIA EM SAÚDE			2.000,00		2.000,00
	4.4.90.52			2.000,00		2.000,00
10 305 1004 2.1019	MANUTENÇÃO DAS AÇÕES DE VIGILÂNCIA EPIDEMIOLÓGICA E AMBIENTAL				4.114.500,00	4.114.500,00
	3.1.90.04				10.000,00	10.000,00
	3.1.90.11				3.994.500,00	3.994.500,00
	3.1.90.13				20.000,00	20.000,00
	3.1.90.16				20.000,00	20.000,00
	3.1.90.92				10.000,00	10.000,00
	3.1.91.13				10.000,00	10.000,00
	3.3.90.30				10.000,00	10.000,00
	3.3.90.36				10.000,00	10.000,00
	3.3.90.39				10.000,00	10.000,00
	3.3.90.47				10.000,00	10.000,00
	3.3.90.92				10.000,00	10.000,00
10 305 1008	PNI - PROGRAMA NACIONAL DE IMUNIZAÇÃO			2.000,00		2.000,00
10 305 1008 1.63	EXECUÇÃO DE OBRAS - CONSTRUÇÃO, REFORMA E / OU AMPLIAÇÃO - PNI			2.000,00		2.000,00
	4.4.90.51			2.000,00		2.000,00
28	Encargos Especiais		380.000,00			380.000,00
28 846	Outros Encargos Especiais		380.000,00			380.000,00
28 846 0	Operações Especiais		380.000,00			380.000,00
28 846 0 0.6	AMORTIZAÇÃO DE DÍVIDAS PÚBLICAS		380.000,00			380.000,00
	3.3.90.93		370.000,00			370.000,00
	4.6.91.71		10.000,00			10.000,00
Total da Unidade Orçamentária			380.000,00	850.000,00	16.556.000,00	17.786.000,00
Total da Unidade Gestora			380.000,00	850.000,00	16.556.000,00	17.786.000,00

Unidade Gestora: **3-Fundo Municipal de Assistência Social de Ribeirão**

Unidade Orçamentária: **3001 - FUNDO MUNICIPAL DE ASSISTÊNCIA SOCIAL**

Código	Especificação	Não Orçamentária	Operação Especial	Projetos	Atividades	Total
8	Assistência Social			65.000,00	3.000.000,00	3.065.000,00
8 122	Administração Geral			26.000,00	1.247.500,00	1.273.500,00
8 122 801	GESTÃO DO FUNDO MUNICIPAL DE ASSISTÊNCIA SOCIAL - FMAS			26.000,00	1.247.500,00	1.273.500,00
8 122 801 1.9032	Aquisição de móveis, máquinas, veículos e equipamentos diversos para o FMAS			1.000,00		1.000,00
	4.4.90.52			1.000,00		1.000,00



MUNICÍPIO DE RIBEIRÃO

PRAÇA ESTÁCIO COIMBRA, 359 - CENTRO - 55.520-000 - Ribeirão/ PE
CNPJ: 11.343.910/0001-93



Usuário: Padrão

Chave de Autenticação
1501-3629-819

Página
29 / 35

Anexo 6 da Lei Nº 4.320/64 - Programa de Trabalho

Valores em R\$ - Período: Orçamento/2021

Unidade Orçamentária: 3001 - FUNDO MUNICIPAL DE ASSISTÊNCIA SOCIAL

Código	Especificação	Não Orçamentária	Operação Especial	Projetos	Atividades	Total
8 122 801 1.9056	Enfrentamento da Emergência COVID-19 – Investimentos SUAS			25.000,00		25.000,00
	4.4.90.51 Obras e Instalações			20.000,00		20.000,00
	4.4.90.52 Equipamentos e Material Permanente			5.000,00		5.000,00
8 122 801 2.9075	(Gestão Administrativa) - Manutenção das Ações vinculadas no FMAS				1.060.500,00	1.060.500,00
	3.1.90.04 Contratação por Tempo Determinado				50.000,00	50.000,00
	3.1.90.05 Outros Benefícios Previdenciários do servidor ou do militar				5.000,00	5.000,00
	3.1.90.11 Vencimentos e Vantagens Fixas – Pessoal Civil				405.000,00	405.000,00
	3.1.90.13 Obrigações Patronais				40.000,00	40.000,00
	3.1.90.92 Despesas de Exercícios Anteriores				90.000,00	90.000,00
	3.1.90.94 Indenizações e Restituições Trabalhistas				5.000,00	5.000,00
	3.1.91.13 Obrigações Patronais				134.000,00	134.000,00
	3.3.50.41 Contribuições				10.000,00	10.000,00
	3.3.50.43 Subvenções Sociais				10.000,00	10.000,00
	3.3.90.08 Outros Benefícios Assistenciais do servidor e do militar				2.000,00	2.000,00
	3.3.90.14 Diárias – Civil				2.000,00	2.000,00
	3.3.90.30 Material de Consumo				132.500,00	132.500,00
	3.3.90.32 Material, Bem ou Serviço para Distribuição Gratuita				15.000,00	15.000,00
	3.3.90.33 Passagens e Despesas com Locomoção				5.000,00	5.000,00
	3.3.90.35 Serviços de Consultoria				25.000,00	25.000,00
	3.3.90.36 Outros Serviços de Terceiros – Pessoa Física				10.000,00	10.000,00
	3.3.90.39 Outros Serviços de Terceiros - Pessoa Jurídica				60.000,00	60.000,00
	3.3.90.47 Obrigações Tributárias e Contributivas				5.000,00	5.000,00
	3.3.90.48 Outros Auxílios Financeiros a Pessoas Físicas				45.000,00	45.000,00
	3.3.90.92 Despesas de Exercícios Anteriores				5.000,00	5.000,00
	3.3.90.93 Indenizações e Restituições				5.000,00	5.000,00
8 122 801 2.9097	Enfrentamento da Emergência COVID-19 – Custeio				162.000,00	162.000,00
	3.1.90.04 Contratação por Tempo Determinado				10.000,00	10.000,00
	3.1.90.13 Obrigações Patronais				2.000,00	2.000,00
	3.3.90.30 Material de Consumo				80.000,00	80.000,00
	3.3.90.32 Material, Bem ou Serviço para Distribuição Gratuita				10.000,00	10.000,00
	3.3.90.36 Outros Serviços de Terceiros – Pessoa Física				40.000,00	40.000,00
	3.3.90.39 Outros Serviços de Terceiros - Pessoa Jurídica				20.000,00	20.000,00
8 122 801 2.9118	Realização e/ou Participação de Conferências de Assistência Social				25.000,00	25.000,00
	3.3.90.14 Diárias – Civil				5.000,00	5.000,00
	3.3.90.30 Material de Consumo				5.000,00	5.000,00
	3.3.90.33 Passagens e Despesas com Locomoção				5.000,00	5.000,00
	3.3.90.36 Outros Serviços de Terceiros – Pessoa Física				5.000,00	5.000,00
	3.3.90.39 Outros Serviços de Terceiros - Pessoa Jurídica				5.000,00	5.000,00
8 243	Assistência à Criança e ao Adolescente			15.000,00	960.000,00	975.000,00
8 243 802	PROGRAMA DE AÇÕES ESTRATÉGICAS DE ERRADICAÇÃO DO TRABALHO INFANTIL - AEPETI			2.000,00	74.000,00	76.000,00
8 243 802 1.9030	Aquisição de móveis, máquinas, veículos e equipamentos diversos para o Programa de Ações Estratégicas de Erradicação do Trabalho Infantil - PETI			2.000,00	92	2.000,00
	4.4.90.52 Equipamentos e Material Permanente			2.000,00		2.000,00



MUNICÍPIO DE RIBEIRÃO

PRAÇA ESTÁCIO COIMBRA, 359 - CENTRO - 55.520-000 - Ribeirão/ PE
CNPJ: 11.343.910/0001-93



Usuário: Padrão

Chave de Autenticação
1501-3629-819

Página
30 / 35

Anexo 6 da Lei Nº 4.320/64 - Programa de Trabalho

Valores em R\$ - Período: Orçamento/2021

Unidade Orçamentária: **3001 - FUNDO MUNICIPAL DE ASSISTÊNCIA SOCIAL**

Código	Especificação	Não Orçamentária	Operação Especial	Projetos	Atividades	Total
8 243 802 2.9072	Manutenção das Ações vinculadas ao Programa de Ações Estratégicas de Erradicação do Trabalho Infantil - PETI				74.000,00	74.000,00
	3.1.90.94 Indenizações e Restituições Trabalhistas				4.000,00	4.000,00
	3.3.90.14 Diárias – Civil				10.000,00	10.000,00
	3.3.90.30 Material de Consumo				15.000,00	15.000,00
	3.3.90.33 Passagens e Despesas com Locomoção				15.000,00	15.000,00
	3.3.90.36 Outros Serviços de Terceiros – Pessoa Física				10.000,00	10.000,00
	3.3.90.39 Outros Serviços de Terceiros - Pessoa Jurídica				10.000,00	10.000,00
	3.3.90.93 Indenizações e Restituições				10.000,00	10.000,00
8 243 803	PROTEÇÃO SOCIAL ESPECIAL– CREAS/PAEFI			6.000,00	329.000,00	335.000,00
8 243 803 1.9031	Aquisição de móveis, máquinas, veículos e equipamentos diversos para o IGD/SUAS			6.000,00		6.000,00
	4.4.90.51 Obras e Instalações			4.000,00		4.000,00
	4.4.90.52 Equipamentos e Material Permanente			2.000,00		2.000,00
8 243 803 2.9074	Manutenção das Ações vinculadas a PROTEÇÃO SOCIAL ESPECIAL - CREAS/PAEFI				329.000,00	329.000,00
	3.1.90.11 Vencimentos e Vantagens Fixas – Pessoal Civil				105.000,00	105.000,00
	3.1.90.13 Obrigações Patronais				15.000,00	15.000,00
	3.1.90.94 Indenizações e Restituições Trabalhistas				10.000,00	10.000,00
	3.3.90.08 Outros Benefícios Assistenciais do servidor e do militar				4.000,00	4.000,00
	3.3.90.14 Diárias – Civil				10.000,00	10.000,00
	3.3.90.30 Material de Consumo				75.000,00	75.000,00
	3.3.90.33 Passagens e Despesas com Locomoção				10.000,00	10.000,00
	3.3.90.36 Outros Serviços de Terceiros – Pessoa Física				85.000,00	85.000,00
	3.3.90.39 Outros Serviços de Terceiros - Pessoa Jurídica				10.000,00	10.000,00
	3.3.90.93 Indenizações e Restituições				5.000,00	5.000,00
8 243 804	Gestão da Proteção Social Básica - CRAS/SCFV			6.000,00	474.000,00	480.000,00
8 243 804 1.9035	Construção, reforma e/ou ampliação bem como aquisição de móveis, máquinas, veículos e equipamentos diversos para PROTEÇÃO SOCIAL BÁSICA – CRAS/SCFV			6.000,00		6.000,00
	4.4.90.51 Obras e Instalações			4.000,00		4.000,00
	4.4.90.52 Equipamentos e Material Permanente			2.000,00		2.000,00
8 243 804 2.9082	Manutenção das Ações vinculadas a PROTEÇÃO SOCIAL BÁSICA – CRAS/SCFV				474.000,00	474.000,00
	3.1.90.11 Vencimentos e Vantagens Fixas – Pessoal Civil				205.000,00	205.000,00
	3.1.90.13 Obrigações Patronais				30.000,00	30.000,00
	3.1.90.94 Indenizações e Restituições Trabalhistas				5.000,00	5.000,00
	3.3.90.08 Outros Benefícios Assistenciais do servidor e do militar				4.000,00	4.000,00
	3.3.90.14 Diárias – Civil				15.000,00	15.000,00
	3.3.90.30 Material de Consumo				60.000,00	60.000,00
	3.3.90.33 Passagens e Despesas com Locomoção				10.000,00	10.000,00
	3.3.90.36 Outros Serviços de Terceiros – Pessoa Física				95.000,00	95.000,00
	3.3.90.39 Outros Serviços de Terceiros - Pessoa Jurídica				50.000,00	50.000,00
8 243 805	PROGRAMA CRIANÇA FELIZ / PRIMEIRA INFÂNCIA NO SUAS			1.000,00	83.000,00	84.000,00
8 243 805 1.9039	Aquisição de móveis, máquinas, veículos e equipamentos diversos para o programa CRIANÇA FELIZ			1.000,00		1.000,00
	4.4.90.52 Equipamentos e Material Permanente			1.000,00		1.000,00



MUNICÍPIO DE RIBEIRÃO

PRAÇA ESTÁCIO COIMBRA, 359 - CENTRO - 55.520-000 - Ribeirão/ PE
CNPJ: 11.343.910/0001-93



Usuário: Padrão

Chave de Autenticação
1501-3629-819

Página
31 / 35

Anexo 6 da Lei Nº 4.320/64 - Programa de Trabalho

Valores em R\$ - Período: Orçamento/2021

Unidade Orçamentária: 3001 - FUNDO MUNICIPAL DE ASSISTÊNCIA SOCIAL

Código	Especificação	Não Orçamentária	Operação Especial	Projetos	Atividades	Total
8 243 805 2.9083	Manutenção das Ações vinculadas ao PROGRAMA CRIANÇA FELIZ				83.000,00	83.000,00
	3.1.90.11 Vencimentos e Vantagens Fixas – Pessoal Civil				20.000,00	20.000,00
	3.1.90.13 Obrigações Patronais				10.000,00	10.000,00
	3.1.90.94 Indenizações e Restituições Trabalhistas				4.000,00	4.000,00
	3.3.90.08 Outros Benefícios Assistenciais do servidor e do militar				4.000,00	4.000,00
	3.3.90.14 Diárias – Civil				10.000,00	10.000,00
	3.3.90.36 Outros Serviços de Terceiros – Pessoa Física				25.000,00	25.000,00
	3.3.90.39 Outros Serviços de Terceiros - Pessoa Jurídica				10.000,00	10.000,00
8 244	Assistência Comunitária			23.000,00	782.500,00	805.500,00
8 244 801	GESTÃO DO FUNDO MUNICIPAL DE ASSISTÊNCIA SOCIAL - FMAS				30.000,00	30.000,00
8 244 801 2.9097	Enfrentamento da Emergência COVID-19 – Custeio				30.000,00	30.000,00
	3.1.90.04 Contratação por Tempo Determinado				5.000,00	5.000,00
	3.1.90.13 Obrigações Patronais				5.000,00	5.000,00
	3.3.90.30 Material de Consumo				5.000,00	5.000,00
	3.3.90.32 Material, Bem ou Serviço para Distribuição Gratuita				5.000,00	5.000,00
	3.3.90.36 Outros Serviços de Terceiros – Pessoa Física				5.000,00	5.000,00
	3.3.90.39 Outros Serviços de Terceiros - Pessoa Jurídica				5.000,00	5.000,00
8 244 806	ÍNDICE DE GESTÃO DESCENTRALIZADA DO PROGRAMA BOLSA FAMÍLIA – IGD/PBF			22.000,00	557.500,00	579.500,00
8 244 806 1.9040	Construção, reforma e/ou ampliação bem como aquisição de móveis, máquinas, veículos e equipamentos diversos para o BOLSA FAMÍLIA - IGD/PBF			22.000,00		22.000,00
	4.4.90.51 Obras e Instalações			20.000,00		20.000,00
	4.4.90.52 Equipamentos e Material Permanente			2.000,00		2.000,00
8 244 806 2.9084	Manutenção das Ações vinculadas ao PROGRAMA BOLSA FAMÍLIA - IGD/PBF				557.500,00	557.500,00
	3.1.90.11 Vencimentos e Vantagens Fixas – Pessoal Civil				140.000,00	140.000,00
	3.1.90.13 Obrigações Patronais				40.000,00	40.000,00
	3.1.90.94 Indenizações e Restituições Trabalhistas				10.000,00	10.000,00
	3.3.90.08 Outros Benefícios Assistenciais do servidor e do militar				4.000,00	4.000,00
	3.3.90.14 Diárias – Civil				11.000,00	11.000,00
	3.3.90.30 Material de Consumo				30.000,00	30.000,00
	3.3.90.33 Passagens e Despesas com Locomoção				20.000,00	20.000,00
	3.3.90.36 Outros Serviços de Terceiros – Pessoa Física				177.500,00	177.500,00
	3.3.90.39 Outros Serviços de Terceiros - Pessoa Jurídica				55.000,00	55.000,00
	3.3.90.93 Indenizações e Restituições				70.000,00	70.000,00
8 244 807	ÍNDICE DE GESTÃO DESCENTRALIZADO DO SISTEMA ÚNICO DE ASSISTÊNCIA SOCIAL-IGD-SUAS			1.000,00	55.000,00	56.000,00
8 244 807 1.9041	Aquisição de móveis, máquinas, veículos e equipamentos diversos para o IGD/SUAS			1.000,00		1.000,00
	4.4.90.52 Equipamentos e Material Permanente			1.000,00		1.000,00
8 244 807 2.9085	Manutenção das Ações vinculadas ao IGD/SUAS				55.000,00	55.000,00
	3.3.90.14 Diárias – Civil				10.000,00	10.000,00
	3.3.90.30 Material de Consumo				10.000,00	10.000,00
	3.3.90.33 Passagens e Despesas com Locomoção				10.000,00	10.000,00
	3.3.90.36 Outros Serviços de Terceiros – Pessoa Física				5.000,00	5.000,00



MUNICÍPIO DE RIBEIRÃO

PRAÇA ESTÁCIO COIMBRA, 359 - CENTRO - 55.520-000 - Ribeirão/ PE
CNPJ: 11.343.910/0001-93



Usuário: Padrão

Chave de Autenticação
1501-3629-819

Página
32 / 35

Anexo 6 da Lei Nº 4.320/64 - Programa de Trabalho

Valores em R\$ - Período: Orçamento/2021

Unidade Orçamentária: 3001 - FUNDO MUNICIPAL DE ASSISTÊNCIA SOCIAL

Código	Especificação	Não Orçamentária	Operação Especial	Projetos	Atividades	Total
3.3.90.39	Outros Serviços de Terceiros - Pessoa Jurídica				10.000,00	10.000,00
3.3.90.93	Indenizações e Restituições				10.000,00	10.000,00
8 244 808	ASSISTÊNCIA EMERGENCIAL ÀS VÍTIMAS DE CALAMIDADES				25.000,00	25.000,00
8 244 808 2.9086	Manutenção das Ações vinculadas a ASSISTÊNCIA EMERGENCIAL ÀS VÍTIMAS DE CALAMIDADES				25.000,00	25.000,00
3.3.90.30	Material de Consumo				5.000,00	5.000,00
3.3.90.32	Material, Bem ou Serviço para Distribuição Gratuita				5.000,00	5.000,00
3.3.90.36	Outros Serviços de Terceiros – Pessoa Física				5.000,00	5.000,00
3.3.90.39	Outros Serviços de Terceiros - Pessoa Jurídica				5.000,00	5.000,00
3.3.90.48	Outros Auxílios Financeiros a Pessoas Físicas				5.000,00	5.000,00
8 244 809	PROGRAMA DE BENEFÍCIOS EVENTUAIS				35.000,00	35.000,00
8 244 809 2.9087	Manutenção das Ações vinculadas ao programa BENEFÍCIOS EVENTUAIS				35.000,00	35.000,00
3.3.90.32	Material, Bem ou Serviço para Distribuição Gratuita				20.000,00	20.000,00
3.3.90.36	Outros Serviços de Terceiros – Pessoa Física				5.000,00	5.000,00
3.3.90.39	Outros Serviços de Terceiros - Pessoa Jurídica				5.000,00	5.000,00
3.3.90.48	Outros Auxílios Financeiros a Pessoas Físicas				5.000,00	5.000,00
8 244 810	Programa de Apoio ao Acolhimento Institucional				15.000,00	15.000,00
8 244 810 2.9088	Manutenção das Ações vinculadas ao PROGRAMA DE APOIO AO ACOLHIMENTO INSTITUCIONAL				15.000,00	15.000,00
3.3.90.30	Material de Consumo				5.000,00	5.000,00
3.3.90.36	Outros Serviços de Terceiros – Pessoa Física				5.000,00	5.000,00
3.3.90.39	Outros Serviços de Terceiros - Pessoa Jurídica				5.000,00	5.000,00
8 244 811	Programa de Apoio aos Usuários de Drogas				30.000,00	30.000,00
8 244 811 2.9089	Manutenção das Ações vinculadas ao PROGRAMA DE APOIO AOS USUÁRIOS DE DROGAS				30.000,00	30.000,00
3.3.90.14	Diárias – Civil				5.000,00	5.000,00
3.3.90.30	Material de Consumo				5.000,00	5.000,00
3.3.90.33	Passagens e Despesas com Locomoção				5.000,00	5.000,00
3.3.90.36	Outros Serviços de Terceiros – Pessoa Física				5.000,00	5.000,00
3.3.90.39	Outros Serviços de Terceiros - Pessoa Jurídica				5.000,00	5.000,00
3.3.90.93	Indenizações e Restituições				5.000,00	5.000,00
8 244 812	Programa de Eventos Sociassistenciais				20.000,00	20.000,00
8 244 812 2.9091	Manutenção das Ações vinculadas ao PROGRAMA DE EVENTOS SOCIOASSISTENCIAIS				20.000,00	20.000,00
3.3.90.03	Pensões do RPPS e do militar				5.000,00	5.000,00
3.3.90.30	Material de Consumo				5.000,00	5.000,00
3.3.90.36	Outros Serviços de Terceiros – Pessoa Física				5.000,00	5.000,00
3.3.90.39	Outros Serviços de Terceiros - Pessoa Jurídica				5.000,00	5.000,00
8 244 813	BENEFÍCIO DE PRESTAÇÃO CONTINUADA – BPC NA ESCOLA				15.000,00	15.000,00
8 244 813 2.9092	Manutenção das Ações vinculadas ao programa BPC NA ESCOLA				15.000,00	15.000,00
3.3.90.30	Material de Consumo				5.000,00	5.000,00
3.3.90.36	Outros Serviços de Terceiros – Pessoa Física				5.000,00	5.000,00
3.3.90.39	Outros Serviços de Terceiros - Pessoa Jurídica				5.000,00	5.000,00
8 306	Alimentação e Nutrição			1.000,00	10.000,00	11.000,00



MUNICÍPIO DE RIBEIRÃO

PRAÇA ESTÁCIO COIMBRA, 359 - CENTRO - 55.520-000 - Ribeirão/ PE
CNPJ: 11.343.910/0001-93



Usuário: Padrão

Chave de Autenticação
1501-3629-819

Página
33 / 35

Anexo 6 da Lei Nº 4.320/64 - Programa de Trabalho

Valores em R\$ - Período: Orçamento/2021

Unidade Orçamentária: 3001 - FUNDO MUNICIPAL DE ASSISTÊNCIA SOCIAL

Código	Especificação	Não Orçamentária	Operação Especial	Projetos	Atividades	Total
8 306 814	SEGURANÇA ALIMENTAR E NUTRICIONAL - SAN			1.000,00	10.000,00	11.000,00
8 306 814 1.9044	Aquisição de móveis, máquinas e equipamentos diversos para o programa			1.000,00		1.000,00
	SEGURANÇA ALIMENTAR E NUTRICIONAL - SAN					
	4.4.90.52 Equipamentos e Material Permanente			1.000,00		1.000,00
8 306 814 2.9093	Manutenção das Ações vinculadas ao programa SEGURANÇA ALIMENTAR E				10.000,00	10.000,00
	NUTRICIONAL - SAN					
	3.3.90.14 Diárias – Civil				10.000,00	10.000,00
Total da Unidade Orçamentária				65.000,00	3.000.000,00	3.065.000,00
Total da Unidade Gestora				65.000,00	3.000.000,00	3.065.000,00

Unidade Gestora: 6-Fundo de Previdência Social do Município de Ribeirão - RIBEIRÃOPREV

Unidade Orçamentária: 7001 - RIBEIRÃO PREV - PLANO PREVIDENCIÁRIO

Código	Especificação	Não Orçamentária	Operação Especial	Projetos	Atividades	Total
4	Administração			15.000,00	347.500,00	362.500,00
4 122	Administração Geral			15.000,00	347.500,00	362.500,00
4 122 901	GESTÃO ADMINISTRATIVA DO RPPS			15.000,00	347.500,00	362.500,00
4 122 901 1.9001	Execução de Obras, Aquisição de imóveis, Móveis, Máquinas e Equipamentos			15.000,00		15.000,00
	Diversos					
	4.4.90.51 Obras e Instalações			5.000,00		5.000,00
	4.4.90.52 Equipamentos e Material Permanente			5.000,00		5.000,00
	4.4.90.61 Aquisição de Imóveis			5.000,00		5.000,00
4 122 901 2.9001	Gestão Administrativa do RPPS				312.500,00	312.500,00
	3.1.90.04 Contratação por Tempo Determinado				10.000,00	10.000,00
	3.1.90.11 Vencimentos e Vantagens Fixas – Pessoal Civil				7.500,00	7.500,00
	3.1.90.13 Obrigações Patronais				10.000,00	10.000,00
	3.1.91.13 Obrigações Patronais				10.000,00	10.000,00
	3.3.90.08 Outros Benefícios Assistenciais do servidor e do militar				5.000,00	5.000,00
	3.3.90.14 Diárias – Civil				10.000,00	10.000,00
	3.3.90.30 Material de Consumo				15.000,00	15.000,00
	3.3.90.33 Passagens e Despesas com Locomoção				5.000,00	5.000,00
	3.3.90.35 Serviços de Consultoria				85.000,00	85.000,00
	3.3.90.36 Outros Serviços de Terceiros – Pessoa Física				40.000,00	40.000,00
	3.3.90.39 Outros Serviços de Terceiros - Pessoa Jurídica				95.000,00	95.000,00
	3.3.90.47 Obrigações Tributárias e Contributivas				5.000,00	5.000,00
	3.3.90.92 Despesas de Exercícios Anteriores				15.000,00	15.000,00
4 122 901 2.9002	Capacitação, Treinamento e Qualificação de Agentes Públicos Municipais do RPPS				35.000,00	35.000,00
	3.3.90.14 Diárias – Civil				10.000,00	10.000,00
	3.3.90.30 Material de Consumo				10.000,00	10.000,00
	3.3.90.33 Passagens e Despesas com Locomoção				5.000,00	5.000,00
	3.3.90.36 Outros Serviços de Terceiros – Pessoa Física				5.000,00	5.000,00
	3.3.90.39 Outros Serviços de Terceiros - Pessoa Jurídica				5.000,00	5.000,00
9	Previdência Social				14.510.000,00	14.510.000,00
9 272	Previdência do Regime Estatutário				14.510.000,00	14.510.000,00
9 272 902	MANUTENÇÃO DAS ATIVIDADES PREVIDENCIÁRIAS DO RPPS				14.510.000,00	14.510.000,00
9 272 902 2.9003	Manutenção das Atividades Previdenciárias				14.510.000,00	14.510.000,00



MUNICÍPIO DE RIBEIRÃO

PRAÇA ESTÁCIO COIMBRA, 359 - CENTRO - 55.520-000 - Ribeirão/ PE
CNPJ: 11.343.910/0001-93



Usuário: Padrão

Chave de Autenticação
1501-3629-819

Página
34 / 35

Anexo 6 da Lei Nº 4.320/64 - Programa de Trabalho

Valores em R\$ - Período: Orçamento/2021

Unidade Orçamentária: 7001 - RIBEIRÃO PREV - PLANO PREVIDENCIÁRIO

Código	Especificação	Não Orçamentária	Operação Especial	Projetos	Atividades	Total
3.1.90.01	Aposentadorias do RPPS, Reserva Remunerada e Reformas dos Militares				11.000.000,00	11.000.000,00
3.1.90.03	Pensões do RPPS e do militar				3.500.000,00	3.500.000,00
3.1.90.92	Despesas de Exercícios Anteriores				10.000,00	10.000,00
28	Encargos Especiais		60.000,00			60.000,00
28 843	Serviço da Dívida Interna		40.000,00			40.000,00
28 843 902	MANUTENÇÃO DAS ATIVIDADES PREVIDENCIÁRIAS DO RPPS		40.000,00			40.000,00
28 843 902 0.9002	Precatórios e Sentenças Judiciais		20.000,00			20.000,00
3.1.90.91	Sentenças Judiciais		10.000,00			10.000,00
3.3.90.91	Sentenças Judiciais		10.000,00			10.000,00
28 843 902 0.9003	Amortização de Dívidas Públicas		10.000,00			10.000,00
4.6.90.71	Principal da Dívida Contratual Resgatado		10.000,00			10.000,00
28 843 902 0.9013	Compensação Financeira entre Regimes (RPPS/RGPS)		10.000,00			10.000,00
3.3.20.98	Compensações ao RGPS		10.000,00			10.000,00
28 846	Outros Encargos Especiais		20.000,00			20.000,00
28 846 902	MANUTENÇÃO DAS ATIVIDADES PREVIDENCIÁRIAS DO RPPS		20.000,00			20.000,00
28 846 902 0.9001	Indenizações e Restituições do RPPS		20.000,00			20.000,00
3.1.90.93	Indenizações e Restituições		10.000,00			10.000,00
3.3.90.93	Indenizações e Restituições		10.000,00			10.000,00
Total da Unidade Orçamentária			60.000,00	15.000,00	14.857.500,00	14.932.500,00
Total da Unidade Gestora			60.000,00	15.000,00	14.857.500,00	14.932.500,00

Unidade Gestora: 9 - Câmara Municipal de Vereadores de Ribeirão

Unidade Orçamentária: 10001 - Câmara Municipal de Vereadores

Código	Especificação	Não Orçamentária	Operação Especial	Projetos	Atividades	Total
1	Legislativa		635.000,00	133.000,00	3.374.000,00	4.142.000,00
1 31	Ação Legislativa		635.000,00	133.000,00	3.374.000,00	4.142.000,00
1 31 101	GESTÃO ADMINISTRATIVA DO PODER LEGISLATIVO		635.000,00	133.000,00	3.374.000,00	4.142.000,00
1 31 101 0.9008	Pagamento de Sentenças Judiciais		80.000,00			80.000,00
3.3.90.91	Sentenças Judiciais		80.000,00			80.000,00
1 31 101 0.9009	Contribuição para Órgãos Previdenciários		500.000,00			500.000,00
3.1.90.13	Obrigações Patronais		500.000,00			500.000,00
1 31 101 0.9010	Pagamento de Juros e outras Dívidas		5.000,00			5.000,00
3.2.90.21	Juros sobre a Dívida por Contrato		5.000,00			5.000,00
1 31 101 0.9011	Pagamento de Despesas Relativa a Exercícios Anteriores - URV		50.000,00			50.000,00
3.3.90.92	Despesas de Exercícios Anteriores		50.000,00			50.000,00
1 31 101 1.9042	Reequipamento da Unidade e Aquisição de Outros Utensílios			33.000,00		33.000,00
4.4.90.52	Equipamentos e Material Permanente			33.000,00		33.000,00
1 31 101 1.9043	Reforma e/ou Ampliação do Prédio da Câmara Municipal			100.000,00		100.000,00
4.4.90.51	Obras e Instalações			100.000,00		100.000,00
1 31 101 2.9090	Manutenção das Atividades da Câmara Municipal				3.374.000,00	3.374.000,00
3.1.90.11	Vencimentos e Vantagens Fixas – Pessoal Civil				2.500.000,00	2.500.000,00
3.1.90.16	Outras Despesas Variáveis – Pessoal Civil				84.000,00	84.000,00
3.3.90.01	Aposentadorias do RPPS, Reserva Remunerada e Reformas dos Militares				20.000,00	20.000,00
3.3.90.03	Pensões do RPPS e do militar				60.000,00	60.000,00



MUNICÍPIO DE RIBEIRÃO

PRAÇA ESTÁCIO COIMBRA, 359 - CENTRO - 55.520-000 - Ribeirão/ PE
CNPJ: 11.343.910/0001-93



Usuário: Padrão

Chave de Autenticação
1501-3629-819

Página
35 / 35

Anexo 6 da Lei Nº 4.320/64 - Programa de Trabalho

Valores em R\$ - Período: Orçamento/2021

Unidade Orçamentária: 10001 - Câmara Municipal de Vereadores

Código	Especificação	Não Orçamentária	Operação Especial	Projetos	Atividades	Total
3.3.90.14	Diárias – Civil				50.000,00	50.000,00
3.3.90.30	Material de Consumo				130.000,00	130.000,00
3.3.90.33	Passagens e Despesas com Locomoção				30.000,00	30.000,00
3.3.90.36	Outros Serviços de Terceiros – Pessoa Física				250.000,00	250.000,00
3.3.90.39	Outros Serviços de Terceiros - Pessoa Jurídica				250.000,00	250.000,00
Total da Unidade Orçamentária			635.000,00	133.000,00	3.374.000,00	4.142.000,00
Total da Unidade Gestora			635.000,00	133.000,00	3.374.000,00	4.142.000,00
TOTAL GERAL			4.248.000,00	5.212.800,00	95.439.200,00	104.900.000,00

Entidades Consolidadas: Prefeitura Municipal de Ribeirão, Fundo Municipal de Saúde de Ribeirão, Fundo Municipal de Assistência Social de Ribeirão, Fundo Municipal de Defesa dos Direitos da Criança e do Adolescente de Ribeirão, Fundo de Previdência Social do Município de Ribeirão - Ribeirão Prev, Fundo de Previdência Social do Município de Ribeirão - RIBEIRÃOPREV, Consórcio Público da Mata Sul Pernambucana - COMSUL, Câmara Municipal de Vereadores de Ribeirão (Dados externos até 2018), Câmara Municipal de Vereadores de Ribeirão



MUNICÍPIO DE RIBEIRÃO

PRAÇA ESTÁCIO COIMBRA, 359 - CENTRO - 55.520-000 - Ribeirão/ PE
CNPJ: 11.343.910/0001-93



Usuário: Padrão	Chave de Autenticação 1129-9204-579	Página 1 / 4
-----------------	----------------------------------------	-----------------

Anexo 7 da Lei Nº 4.320/64 - Programa de Trabalho de Governo - Demonstrativo de Funções, Subfunções e Programas por Projetos e Atividades

Valores em R\$ - Período: Orçamento/2021

Código	Especificação	Não Orçamentária	Operação Especial	Projetos	Atividades	Total
1	Legislativa		635.000,00	133.000,00	3.374.000,00	4.142.000,00
1 31	Ação Legislativa		635.000,00	133.000,00	3.374.000,00	4.142.000,00
1 31 101	GESTÃO ADMINISTRATIVA DO PODER LEGISLATIVO		635.000,00	133.000,00	3.374.000,00	4.142.000,00
4	Administração			40.000,00	15.751.635,00	15.791.635,00
4 122	Administração Geral			38.000,00	14.889.635,00	14.927.635,00
4 122 62	Gestão Administrativa do Consórcio			2.000,00	185.500,00	187.500,00
4 122 401	GESTÃO SUPERIOR DO MUNICÍPIO			2.000,00	1.942.000,00	1.944.000,00
4 122 404	GESTÃO DA SECRETARIA DE ADMINISTRAÇÃO			14.000,00	6.305.000,00	6.319.000,00
4 122 405	APERFEIÇOAMENTO E MODERNIZAÇÃO ADMINISTRATIVA MUNICIPAL				90.000,00	90.000,00
4 122 406	GESTÃO DA SECRETARIA DE FINANÇAS E ORÇAMENTO			2.000,00	3.862.835,00	3.864.835,00
4 122 407	APOIO À INSTITUIÇÕES SEM FINS LUCRATIVOS				110.000,00	110.000,00
4 122 411	GESTÃO ADMINISTRATIVA DA SECRETARIA DE PLANEJAMENTO			1.000,00	250.000,00	251.000,00
4 122 413	CARTÃO REFORMA			1.000,00	1.539.800,00	1.540.800,00
4 122 601	GESTÃO ADMINSTRATIVA DA SECRETARIA DE TRANSPORTE E SERVIÇOS URBANOS				257.000,00	257.000,00
4 122 901	GESTÃO ADMINISTRATIVA DO RPPS			15.000,00	347.500,00	362.500,00
4 122 907	Gestão da Secretaria de Desenvolvimento Econômico			1.000,00		1.000,00
4 123	Administração Financeira			1.000,00	270.000,00	271.000,00
4 123 409	GESTÃO DA SECRETARIA DE GESTÃO FINANCEIRA			1.000,00	270.000,00	271.000,00
4 124	Controle Interno			1.000,00	527.000,00	528.000,00
4 124 402	PROGRAMA MUNICIPAL DE CONTROLE INTERNO			1.000,00	527.000,00	528.000,00
4 128	Formação de Recursos Humanos				30.000,00	30.000,00
4 128 404	GESTÃO DA SECRETARIA DE ADMINISTRAÇÃO				30.000,00	30.000,00
4 131	Comunicação Social				35.000,00	35.000,00
4 131 403	DIVULGAÇÃO INSTITUCIONAL				35.000,00	35.000,00
6	Segurança Pública			1.000,00	95.000,00	96.000,00
6 182	Defesa Civil			1.000,00	95.000,00	96.000,00
6 182 412	Segurança e Guarda Municipal			1.000,00	40.000,00	41.000,00
6 182 602	PARCERIA EM SEGURANÇA E DEFESA CIVIL				55.000,00	55.000,00
8	Assistência Social			78.000,00	3.400.000,00	3.478.000,00
8 122	Administração Geral			26.000,00	1.247.500,00	1.273.500,00
8 122 801	GESTÃO DO FUNDO MUNICIPAL DE ASSISTÊNCIA SOCIAL - FMAS			26.000,00	1.247.500,00	1.273.500,00
8 243	Assistência à Criança e ao Adolescente			28.000,00	1.360.000,00	1.388.000,00
8 243 802	PROGRAMA DE AÇÕES ESTRATÉGICAS DE ERRADICAÇÃO DO TRABALHO INFANTIL - AEPETI			2.000,00	74.000,00	76.000,00
8 243 803	PROTEÇÃO SOCIAL ESPECIAL- CREAS/PAEFI			6.000,00	329.000,00	335.000,00
8 243 804	Gestão da Proteção Social Básica - CRAS/SCFV			6.000,00	474.000,00	480.000,00
8 243 805	PROGRAMA CRIANÇA FELIZ / PRIMEIRA INFÂNCIA NO SUAS			1.000,00	83.000,00	84.000,00
8 243 910	Gestão Administrativa do Fundeca			13.000,00	365.000,00	378.000,00
8 243 911	Promoção dos Direitos da Criança e do Adolescente				35.000,00	35.000,00
8 244	Assistência Comunitária			23.000,00	782.500,00	805.500,00
8 244 801	GESTÃO DO FUNDO MUNICIPAL DE ASSISTÊNCIA SOCIAL - FMAS				30.000,00	30.000,00
8 244 806	INDICE DE GESTÃO DESCENTRALIZADA DO PROGRAMA BOLSA FAMÍLIA - IGD/PBF			22.000,00	557.500,00	579.500,00
8 244 807	INDICE DE GESTÃO DESCENTRALIZADO DO SISTEMA ÚNICO DE ASSISTÊNCIA SOCIAL- IGD-SUAS			1.000,00	55.000,00	56.000,00
8 244 808	ASSISTÊNCIA EMERGENCIAL ÀS VÍTIMAS DE CALAMIDADES				25.000,00	25.000,00
8 244 809	PROGRAMA DE BENEFÍCIOS EVENTUAIS				35.000,00	35.000,00
8 244 810	Programa de Apoio ao Acolhimento Institucional				15.000,00	15.000,00
8 244 811	Programa de Apoio aos Usuários de Drogas				30.000,00	30.000,00
8 244 812	Programa de Eventos Sociassistenciais				20.000,00	20.000,00



MUNICÍPIO DE RIBEIRÃO

PRAÇA ESTÁCIO COIMBRA, 359 - CENTRO - 55.520-000 - Ribeirão/ PE
CNPJ: 11.343.910/0001-93



Usuário: Padrão	Chave de Autenticação 1129-9204-579	Página 2 / 4
-----------------	----------------------------------------	-----------------

Anexo 7 da Lei Nº 4.320/64 - Programa de Trabalho de Governo - Demonstrativo de Funções, Subfunções e Programas por Projetos e Atividades

Valores em R\$ - Período: Orçamento/2021

Código	Especificação	Não Orçamentária	Operação Especial	Projetos	Atividades	Total
8 244 813	BENEFÍCIO DE PRESTAÇÃO CONTINUADA – BPC NA ESCOLA				15.000,00	15.000,00
8 306	Alimentação e Nutrição			1.000,00	10.000,00	11.000,00
8 306 814	SEGURANÇA ALIMENTAR E NUTRICIONAL - SAN			1.000,00	10.000,00	11.000,00
9	Previdência Social				14.510.000,00	14.510.000,00
9 272	Previdência do Regime Estatutário				14.510.000,00	14.510.000,00
9 272 902	MANUTENÇÃO DAS ATIVIDADES PREVIDENCIÁRIAS DO RPPS				14.510.000,00	14.510.000,00
10	Saúde			853.500,00	16.601.000,00	17.454.500,00
10 122	Administração Geral			60.500,00	5.979.000,00	6.039.500,00
10 122 300	GESTÃO DOS SERVIÇOS DE SAÚDE DOS ENTES CONSORCIADOS			28.500,00	127.000,00	155.500,00
10 122 1005	GESTÃO ADMINISTRATIVA DA SAÚDE E QUALIFICAÇÃO DA GESTÃO DO SUS			32.000,00	5.817.500,00	5.849.500,00
10 122 1006	CONSELHO MUNICIPAL DE SAÚDE				29.500,00	29.500,00
10 122 1007	MAIS MÉDICOS PARA O BRASIL				5.000,00	5.000,00
10 301	Atenção Básica			285.000,00	3.832.500,00	4.117.500,00
10 301 1001	ATENÇÃO BÁSICA A SAÚDE DA POPULAÇÃO			285.000,00	3.832.500,00	4.117.500,00
10 302	Assistência Hospitalar e Ambulatorial			502.000,00	2.390.000,00	2.892.000,00
10 302 1002	ASSISTÊNCIA DE MÉDIA E ALTA COMPLEXIDADE HOSPITALAR E AMBULATORIAL			502.000,00	2.390.000,00	2.892.000,00
10 303	Suporte Profilático e Terapêutico			2.000,00	180.000,00	182.000,00
10 303 1003	ASSISTÊNCIA FARMACÊUTICA			2.000,00	180.000,00	182.000,00
10 304	Vigilância Sanitária				105.000,00	105.000,00
10 304 1004	VIGILÂNCIA EM SAÚDE				105.000,00	105.000,00
10 305	Vigilância Epidemiológica			4.000,00	4.114.500,00	4.118.500,00
10 305 1004	VIGILÂNCIA EM SAÚDE			2.000,00	4.114.500,00	4.116.500,00
10 305 1008	PNI - PROGRAMA NACIONAL DE IMUNIZAÇÃO			2.000,00		2.000,00
12	Educação			239.500,00	31.953.165,00	32.192.665,00
12 123	Administração Financeira				220.000,00	220.000,00
12 123 1201	APOIO ÀS INSTITUIÇÕES EDUCACIONAIS SEM FINS LUCRATIVOS				215.000,00	215.000,00
12 123 1204	GESTÃO DA SECRETARIA MUNICIPAL DA EDUCAÇÃO				5.000,00	5.000,00
12 128	Formação de Recursos Humanos				30.000,00	30.000,00
12 128 1202	APOIO A GRADUAÇÃO DE PROFESSORES E PROFISSIONAIS DA EDUCAÇÃO BÁSICA, CAPACITAÇÃO E VALORIZAÇÃO DO MAGISTÉRIO, INCLUSIVE EM LÍNGUAS DE SINAIS.				30.000,00	30.000,00
12 306	Alimentação e Nutrição				1.692.000,00	1.692.000,00
12 306 1203	ALIMENTAÇÃO ESCOLAR				1.692.000,00	1.692.000,00
12 361	Ensino Fundamental			239.500,00	27.682.565,00	27.922.065,00
12 361 1204	GESTÃO DA SECRETARIA MUNICIPAL DA EDUCAÇÃO			2.000,00	2.890.165,00	2.892.165,00
12 361 1205	APOIO AOS CONSELHOS MUNICIPAIS				40.000,00	40.000,00
12 361 1206	TRANSPORTE ESCOLAR				1.745.500,00	1.745.500,00
12 361 1207	DINHEIRO DIRETO NA ESCOLA (PDDE)				38.000,00	38.000,00
12 361 1208	MANUTENÇÃO E DESENVOLVIMENTO DA EDUCAÇÃO BÁSICA			3.000,00	22.963.900,00	22.966.900,00
12 361 1209	REEQUIPAMENTOS DE UNIDADES ESCOLARES			26.000,00		26.000,00
12 361 1215	EXPANSÃO E MELHORIA DA REDE FÍSICA DE ENSINO			208.500,00		208.500,00
12 361 1216	EXPANSÃO E MELHORIA DA REDE FÍSICA DE ENSINO				5.000,00	5.000,00
12 362	Ensino Médio				70.000,00	70.000,00
12 362 1210	ENSINO MÉDIO				70.000,00	70.000,00
12 363	Ensino Profissional				30.000,00	30.000,00
12 363 1211	ENSINO TÉCNICO PROFISSIONALIZANTE				30.000,00	30.000,00
12 364	Ensino Superior				170.000,00	170.000,00
12 364 1208	MANUTENÇÃO E DESENVOLVIMENTO DA EDUCAÇÃO BÁSICA				30.000,00	30.000,00
12 364 1212	TRANSPORTE ESCOLAR UNIVERSITÁRIO				140.000,00	140.000,00
12 365	Educação Infantil				1.778.600,00	1.778.600,00

**Anexo 7 da Lei Nº 4.320/64 - Programa de Trabalho de Governo - Demonstrativo de Funções, Subfunções e Programas por Projetos e Atividades**

Valores em R\$ - Período: Orçamento/2021

Código	Especificação	Não Orçamentária	Operação Especial	Projetos	Atividades	Total
12 365 1208	MANUTENÇÃO E DESENVOLVIMENTO DA EDUCAÇÃO BÁSICA				1.778.600,00	1.778.600,00
12 366	Educação de Jovens e Adultos				220.000,00	220.000,00
12 366 1208	MANUTENÇÃO E DESENVOLVIMENTO DA EDUCAÇÃO BÁSICA				190.000,00	190.000,00
12 366 1213	JOVENS E ADULTOS ALFABETIZADOS				30.000,00	30.000,00
12 367	Educação Especial				60.000,00	60.000,00
12 367 1214	EDUCAÇÃO ESPECIAL				60.000,00	60.000,00
13	Cultura			3.000,00	1.280.900,00	1.283.900,00
13 122	Administração Geral			1.000,00	650.000,00	651.000,00
13 122 1301	GESTÃO DA SECRETARIA DE POLITICAS PARA JUVENTUDE, CULTURA, ESPORTE E LAZER			1.000,00	650.000,00	651.000,00
13 123	Administração Financeira				15.000,00	15.000,00
13 123 1302	AÇÕES CULTURAIS				15.000,00	15.000,00
13 391	Patrimônio Histórico, Artístico e Arqueológico			2.000,00	30.000,00	32.000,00
13 391 1302	AÇÕES CULTURAIS			2.000,00	30.000,00	32.000,00
13 392	Difusão Cultural				585.900,00	585.900,00
13 392 1302	AÇÕES CULTURAIS				585.900,00	585.900,00
14	Direitos da Cidadania			1.000,00	120.000,00	121.000,00
14 122	Administração Geral			1.000,00	120.000,00	121.000,00
14 122 1401	GESTÃO DA SECRETARIA DE PROMOÇÃO SOCIAL E CIDADANIA			1.000,00	120.000,00	121.000,00
15	Urbanismo			2.684.800,00	4.773.500,00	7.458.300,00
15 122	Administração Geral			2.684.800,00	3.398.500,00	6.083.300,00
15 122 1501	GESTÃO DA SECRETARIA DA SECRETARIA DE INFRA-ESTRUTURA E OBRA			53.000,00	3.398.500,00	3.451.500,00
15 122 1502	INFRAESTRUTURA URBANA			2.631.800,00		2.631.800,00
15 452	Serviços Urbanos				1.375.000,00	1.375.000,00
15 452 1502	INFRAESTRUTURA URBANA				785.000,00	785.000,00
15 452 1503	MODERNIZAÇÃO DOS SERVIÇOS PÚBLICOS				590.000,00	590.000,00
16	Habitação			250.000,00		250.000,00
16 482	Habitação Urbana			250.000,00		250.000,00
16 482 1502	INFRAESTRUTURA URBANA			250.000,00		250.000,00
17	Saneamento			285.000,00	857.000,00	1.142.000,00
17 511	Saneamento Básico Rural			252.000,00		252.000,00
17 511 1701	SANEAMENTO RURAL			252.000,00		252.000,00
17 512	Saneamento Básico Urbano			33.000,00	857.000,00	890.000,00
17 512 302	Programa Consorcial de Meio Ambiente			6.000,00	817.000,00	823.000,00
17 512 1504	GESTÃO DO SANEAMENTO				40.000,00	40.000,00
17 512 1702	SANEAMENTO URBANO			27.000,00		27.000,00
18	Gestão Ambiental			331.000,00	563.000,00	894.000,00
18 122	Administração Geral			301.000,00	390.000,00	691.000,00
18 122 1804	GESTÃO DA SECRETARIA DE MEIO AMBIENTE			301.000,00	390.000,00	691.000,00
18 541	Preservação e Conservação Ambiental			30.000,00	173.000,00	203.000,00
18 541 1801	PRESERVAÇÃO E CONSERVAÇÃO AMBIENTAL				143.000,00	143.000,00
18 541 1803	Preservação e conservação Ambiental			30.000,00	30.000,00	60.000,00
20	Agricultura			308.000,00	1.585.000,00	1.893.000,00
20 122	Administração Geral			57.000,00	1.405.000,00	1.462.000,00
20 122 907	Gestão da Secretaria de Desenvolvimento Econômico				300.000,00	300.000,00
20 122 1402	Gestão da Secretaria da Mulher			2.000,00	465.000,00	467.000,00
20 122 1802	Gestão da Secretaria de Agricultura			3.000,00	640.000,00	643.000,00
20 122 2001	Agricultura, Abastecimento e Recursos Hídricos			52.000,00		52.000,00



MUNICÍPIO DE RIBEIRÃO

PRAÇA ESTÁCIO COIMBRA, 359 - CENTRO - 55.520-000 - Ribeirão/ PE
CNPJ: 11.343.910/0001-93



Usuário: Padrão

Chave de Autenticação
1129-9204-579

Página
4 / 4

Anexo 7 da Lei Nº 4.320/64 - Programa de Trabalho de Governo - Demonstrativo de Funções, Subfunções e Programas por Projetos e Atividades

Valores em R\$ - Período: Orçamento/2021

Código	Especificação	Não Orçamentária	Operação Especial	Projetos	Atividades	Total
20 541	Preservação e Conservação Ambiental				30.000,00	30.000,00
20 541 1803	Preservação e conservação Ambiental				30.000,00	30.000,00
20 605	Abastecimento			251.000,00	150.000,00	401.000,00
20 605 2001	Agricultura, Abastecimento e Recursos Hídricos			251.000,00	110.000,00	361.000,00
20 605 2002	PRODUÇÃO E DISTRIBUIÇÃO DE MUDAS E SEMENTES				40.000,00	40.000,00
25	Energia			5.000,00	515.000,00	520.000,00
25 752	Energia Elétrica			5.000,00	515.000,00	520.000,00
25 752 298	Gestão do Núcleo Intermunicipal de Iluminação Pública NIIP			5.000,00	515.000,00	520.000,00
27	Desporto e Lazer				60.000,00	60.000,00
27 812	Desporto Comunitário				60.000,00	60.000,00
27 812 2701	PROMOÇÃO DO DESPORTO E LAZER				60.000,00	60.000,00
28	Encargos Especiais		2.588.000,00			2.588.000,00
28 843	Serviço da Dívida Interna		2.187.500,00			2.187.500,00
28 843 406	GESTÃO DA SECRETARIA DE FINANÇAS E ORÇAMENTO		2.147.500,00			2.147.500,00
28 843 902	MANUTENÇÃO DAS ATIVIDADES PREVIDENCIÁRIAS DO RPPS		40.000,00			40.000,00
28 846	Outros Encargos Especiais		400.500,00			400.500,00
28 846 0	Operações Especiais		380.000,00			380.000,00
28 846 62	Gestão Administrativa do Consórcio		500,00			500,00
28 846 902	MANUTENÇÃO DAS ATIVIDADES PREVIDENCIÁRIAS DO RPPS		20.000,00			20.000,00
99	Reserva de Contingência		1.025.000,00			1.025.000,00
99 999	Reserva de Contingência		1.025.000,00			1.025.000,00
99 999 9999	RESERVA DE CONTIGÊNCIA		1.025.000,00			1.025.000,00
Total			4.248.000,00	5.212.800,00	95.439.200,00	104.900.000,00
TOTAL GERAL			4.248.000,00	5.212.800,00	95.439.200,00	104.900.000,00

Entidades Consolidadas: Prefeitura Municipal de Ribeirão, Fundo Municipal de Saúde de Ribeirão, Fundo Municipal de Assistência Social de Ribeirão, Fundo Municipal de Defesa dos Direitos da Criança e do Adolescente de Ribeirão, Fundo de Previdência Social do Município de Ribeirão - Ribeirão Prev, Fundo de Previdência Social do Município de Ribeirão - RIBEIRÃOPREV, Consórcio Público da Mata Sul Pernambucana - COMSUL, Câmara Municipal de Vereadores de Ribeirão (Dados externos até 2018), Câmara Municipal de Vereadores de Ribeirão



MUNICÍPIO DE RIBEIRÃO

PRAÇA ESTÁCIO COIMBRA, 359 - CENTRO - 55.520-000 - Ribeirão/ PE
CNPJ: 11.343.910/0001-93



Usuário: Padrão

Chave de Autenticação
1452-1243-342

Página
1 / 4

Anexo 8 da Lei Nº 4.320/64 - Demonstrativo da Despesa por Funções, Subfunções e Programas, Conforme o Vínculo com os Recursos

Valores em R\$ - Período: Orçamento/2021

Código	Especificação	Ordinário	Vinculado	Total
1	Legislativa	4.142.000,00		4.142.000,00
1 31	Ação Legislativa	4.142.000,00		4.142.000,00
1 31 101	GESTÃO ADMINISTRATIVA DO PODER LEGISLATIVO	4.142.000,00		4.142.000,00
4	Administração	13.879.335,00	1.912.300,00	15.791.635,00
4 122	Administração Geral	13.015.335,00	1.912.300,00	14.927.635,00
4 122 62	Gestão Administrativa do Consórcio	187.500,00		187.500,00
4 122 401	GESTÃO SUPERIOR DO MUNICÍPIO	1.944.000,00		1.944.000,00
4 122 404	GESTÃO DA SECRETARIA DE ADMINISTRAÇÃO	6.319.000,00		6.319.000,00
4 122 405	APERFEIÇOAMENTO E MODERNIZAÇÃO ADMINISTRATIVA MUNICIPAL	90.000,00		90.000,00
4 122 406	GESTÃO DA SECRETARIA DE FINANÇAS E ORÇAMENTO	3.855.835,00	9.000,00	3.864.835,00
4 122 407	APOIO À INSTITUIÇÕES SEM FINS LUCRATIVOS	110.000,00		110.000,00
4 122 411	GESTÃO ADMINISTRATIVA DA SECRETARIA DE PLANEJAMENTO	251.000,00		251.000,00
4 122 413	CARTÃO REFORMA		1.540.800,00	1.540.800,00
4 122 601	GESTÃO ADMINISTRATIVA DA SECRETARIA DE TRANSPORTE E SERVIÇOS URBANOS	257.000,00		257.000,00
4 122 901	GESTÃO ADMINISTRATIVA DO RPPS		362.500,00	362.500,00
4 122 907	Gestão da Secretaria de Desenvolvimento Econômico	1.000,00		1.000,00
4 123	Administração Financeira	271.000,00		271.000,00
4 123 409	GESTÃO DA SECRETARIA DE GESTÃO FINANCEIRA	271.000,00		271.000,00
4 124	Controle Interno	528.000,00		528.000,00
4 124 402	PROGRAMA MUNICIPAL DE CONTROLE INTERNO	528.000,00		528.000,00
4 128	Formação de Recursos Humanos	30.000,00		30.000,00
4 128 404	GESTÃO DA SECRETARIA DE ADMINISTRAÇÃO	30.000,00		30.000,00
4 131	Comunicação Social	35.000,00		35.000,00
4 131 403	DIVULGAÇÃO INSTITUCIONAL	35.000,00		35.000,00
6	Segurança Pública	96.000,00		96.000,00
6 182	Defesa Civil	96.000,00		96.000,00
6 182 412	Segurança e Guarda Municipal	41.000,00		41.000,00
6 182 602	PARCERIA EM SEGURANÇA E DEFESA CIVIL	55.000,00		55.000,00
8	Assistência Social	1.774.500,00	1.703.500,00	3.478.000,00
8 122	Administração Geral	1.058.000,00	215.500,00	1.273.500,00
8 122 801	GESTÃO DO FUNDO MUNICIPAL DE ASSISTÊNCIA SOCIAL - FMAS	1.058.000,00	215.500,00	1.273.500,00
8 243	Assistência à Criança e ao Adolescente	534.000,00	854.000,00	1.388.000,00
8 243 802	PROGRAMA DE AÇÕES ESTRATÉGICAS DE ERRADICAÇÃO DO TRABALHO INFANTIL - AEPETI	33.000,00	43.000,00	76.000,00
8 243 803	PROTEÇÃO SOCIAL ESPECIAL- CREAS/PAEFI	35.000,00	300.000,00	335.000,00
8 243 804	Gestão da Proteção Social Básica - CRAS/SCFV	45.000,00	435.000,00	480.000,00
8 243 805	PROGRAMA CRIANÇA FELIZ / PRIMEIRA INFÂNCIA NO SUAS	8.000,00	76.000,00	84.000,00
8 243 910	Gestão Administrativa do Fundeca	378.000,00		378.000,00
8 243 911	Promoção dos Direitos da Criança e do Adolescente	35.000,00		35.000,00
8 244	Assistência Comunitária	182.500,00	623.000,00	805.500,00
8 244 801	GESTÃO DO FUNDO MUNICIPAL DE ASSISTÊNCIA SOCIAL - FMAS		30.000,00	30.000,00
8 244 806	ÍNDICE DE GESTÃO DESCENTRALIZADA DO PROGRAMA BOLSA FAMÍLIA – IGD/PBF	49.500,00	530.000,00	579.500,00
8 244 807	ÍNDICE DE GESTÃO DESCENTRALIZADO DO SISTEMA ÚNICO DE ASSISTÊNCIA SOCIAL-IGD-SUAS	8.000,00	48.000,00	56.000,00
8 244 808	ASSISTÊNCIA EMERGENCIAL ÀS VÍTIMAS DE CALAMIDADES	25.000,00		25.000,00
8 244 809	PROGRAMA DE BENEFÍCIOS EVENTUAIS	20.000,00	15.000,00	35.000,00
8 244 810	Programa de Apoio ao Acolhimento Institucional	15.000,00		15.000,00
8 244 811	Programa de Apoio aos Usuários de Drogas	30.000,00		30.000,00
8 244 812	Programa de Eventos Sociassistenciais	20.000,00		20.000,00
8 244 813	BENEFÍCIO DE PRESTAÇÃO CONTINUADA – BPC NA ESCOLA	15.000,00		15.000,00

**Anexo 8 da Lei Nº 4.320/64 - Demonstrativo da Despesa por Funções, Subfunções e Programas, Conforme o Vínculo com os Recursos**

Valores em R\$ - Período: Orçamento/2021

Código	Especificação	Ordinário	Vinculado	Total
8 306	Alimentação e Nutrição		11.000,00	11.000,00
8 306 814	SEGURANÇA ALIMENTAR E NUTRICIONAL - SAN		11.000,00	11.000,00
9	Previdência Social	2.085.500,00	12.424.500,00	14.510.000,00
9 272	Previdência do Regime Estatutário	2.085.500,00	12.424.500,00	14.510.000,00
9 272 902	MANUTENÇÃO DAS ATIVIDADES PREVIDENCIÁRIAS DO RPPS	2.085.500,00	12.424.500,00	14.510.000,00
10	Saúde	7.339.500,00	10.115.000,00	17.454.500,00
10 122	Administração Geral	4.526.000,00	1.513.500,00	6.039.500,00
10 122 300	GESTÃO DOS SERVIÇOS DE SAÚDE DOS ENTES CONSORCIADOS	120.500,00	35.000,00	155.500,00
10 122 1005	GESTÃO ADMINISTRATIVA DA SAÚDE E QUALIFICAÇÃO DA GESTÃO DO SUS	4.383.000,00	1.466.500,00	5.849.500,00
10 122 1006	CONSELHO MUNICIPAL DE SAÚDE	17.500,00	12.000,00	29.500,00
10 122 1007	MAIS MÉDICOS PARA O BRASIL	5.000,00		5.000,00
10 301	Atenção Básica	426.000,00	3.691.500,00	4.117.500,00
10 301 1001	ATENÇÃO BÁSICA A SAÚDE DA POPULAÇÃO	426.000,00	3.691.500,00	4.117.500,00
10 302	Assistência Hospitalar e Ambulatorial	713.000,00	2.179.000,00	2.892.000,00
10 302 1002	ASSISTÊNCIA DE MÉDIA E ALTA COMPLEXIDADE HOSPITALAR E AMBULATORIAL	713.000,00	2.179.000,00	2.892.000,00
10 303	Suporte Profilático e Terapêutico	56.000,00	126.000,00	182.000,00
10 303 1003	ASSISTÊNCIA FARMACÉUTICA	56.000,00	126.000,00	182.000,00
10 304	Vigilância Sanitária	57.500,00	47.500,00	105.000,00
10 304 1004	VIGILÂNCIA EM SAÚDE	57.500,00	47.500,00	105.000,00
10 305	Vigilância Epidemiológica	1.561.000,00	2.557.500,00	4.118.500,00
10 305 1004	VIGILÂNCIA EM SAÚDE	1.561.000,00	2.555.500,00	4.116.500,00
10 305 1008	PNI - PROGRAMA NACIONAL DE IMUNIZAÇÃO		2.000,00	2.000,00
12	Educação	4.240.165,00	27.952.500,00	32.192.665,00
12 123	Administração Financeira	220.000,00		220.000,00
12 123 1201	APOIO ÀS INSTITUIÇÕES EDUCACIONAIS SEM FINS LUCRATIVOS	215.000,00		215.000,00
12 123 1204	GESTÃO DA SECRETARIA MUNICIPAL DA EDUCAÇÃO	5.000,00		5.000,00
12 128	Formação de Recursos Humanos	30.000,00		30.000,00
12 128 1202	APOIO A GRADUAÇÃO DE PROFESSORES E PROFISSIONAIS DA EDUCAÇÃO BÁSICA, CAPACITAÇÃO E VALORIZAÇÃO DO MAGISTÉRIO, INCLUSIVE EM LÍNGUAS DE SINAIS.	30.000,00		30.000,00
12 306	Alimentação e Nutrição	136.000,00	1.556.000,00	1.692.000,00
12 306 1203	ALIMENTAÇÃO ESCOLAR	136.000,00	1.556.000,00	1.692.000,00
12 361	Ensino Fundamental	3.069.165,00	24.852.900,00	27.922.065,00
12 361 1204	GESTÃO DA SECRETARIA MUNICIPAL DA EDUCAÇÃO	2.892.165,00		2.892.165,00
12 361 1205	APOIO AOS CONSELHOS MUNICIPAIS	40.000,00		40.000,00
12 361 1206	TRANSPORTE ESCOLAR	74.000,00	1.671.500,00	1.745.500,00
12 361 1207	DINHEIRO DIRETO NA ESCOLA (PDDE)	31.000,00	7.000,00	38.000,00
12 361 1208	MANUTENÇÃO E DESENVOLVIMENTO DA EDUCAÇÃO BÁSICA		22.966.900,00	22.966.900,00
12 361 1209	REEQUIPAMENTOS DE UNIDADES ESCOLARES		26.000,00	26.000,00
12 361 1215	EXPANSÃO E MELHORIA DA REDE FÍSICA DE ENSINO	32.000,00	176.500,00	208.500,00
12 361 1216	EXPANSÃO E MELHORIA DA REDE FÍSICA DE ENSINO		5.000,00	5.000,00
12 362	Ensino Médio	70.000,00		70.000,00
12 362 1210	ENSINO MÉDIO	70.000,00		70.000,00
12 363	Ensino Profissional	30.000,00		30.000,00
12 363 1211	ENSINO TÉCNICO PROFISSIONALIZANTE	30.000,00		30.000,00
12 364	Ensino Superior	170.000,00		170.000,00
12 364 1208	MANUTENÇÃO E DESENVOLVIMENTO DA EDUCAÇÃO BÁSICA	30.000,00		30.000,00
12 364 1212	TRANSPORTE ESCOLAR UNIVERSITÁRIO	140.000,00		140.000,00
12 365	Educação Infantil	425.000,00	1.353.600,00	1.778.600,00

**Anexo 8 da Lei Nº 4.320/64 - Demonstrativo da Despesa por Funções, Subfunções e Programas, Conforme o Vínculo com os Recursos**

Valores em R\$ - Período: Orçamento/2021

Código	Especificação	Ordinário	Vinculado	Total
12 365 1208	MANUTENÇÃO E DESENVOLVIMENTO DA EDUCAÇÃO BÁSICA	425.000,00	1.353.600,00	1.778.600,00
12 366	Educação de Jovens e Adultos	30.000,00	190.000,00	220.000,00
12 366 1208	MANUTENÇÃO E DESENVOLVIMENTO DA EDUCAÇÃO BÁSICA		190.000,00	190.000,00
12 366 1213	JOVENS E ADULTOS ALFABETIZADOS	30.000,00		30.000,00
12 367	Educação Especial	60.000,00		60.000,00
12 367 1214	EDUCAÇÃO ESPECIAL	60.000,00		60.000,00
13	Cultura	1.028.000,00	255.900,00	1.283.900,00
13 122	Administração Geral	651.000,00		651.000,00
13 122 1301	GESTÃO DA SECRETARIA DE POLITICAS PARA JUVENTUDE, CULTURA, ESPORTE E LAZER	651.000,00		651.000,00
13 123	Administração Financeira	15.000,00		15.000,00
13 123 1302	AÇÕES CULTURAIS	15.000,00		15.000,00
13 391	Patrimônio Histórico, Artístico e Arqueológico	32.000,00		32.000,00
13 391 1302	AÇÕES CULTURAIS	32.000,00		32.000,00
13 392	Difusão Cultural	330.000,00	255.900,00	585.900,00
13 392 1302	AÇÕES CULTURAIS	330.000,00	255.900,00	585.900,00
14	Direitos da Cidadania	121.000,00		121.000,00
14 122	Administração Geral	121.000,00		121.000,00
14 122 1401	GESTÃO DA SECRETARIA DE PROMOÇÃO SOCIAL E CIDADANIA	121.000,00		121.000,00
15	Urbanismo	5.363.500,00	2.094.800,00	7.458.300,00
15 122	Administração Geral	3.988.500,00	2.094.800,00	6.083.300,00
15 122 1501	GESTÃO DA SECRETARIA DA SECRETARIA DE INFRA-ESTRUTURA E OBRA	3.451.500,00		3.451.500,00
15 122 1502	INFRAESTRUTURA URBANA	537.000,00	2.094.800,00	2.631.800,00
15 452	Serviços Urbanos	1.375.000,00		1.375.000,00
15 452 1502	INFRAESTRUTURA URBANA	785.000,00		785.000,00
15 452 1503	MODERNIZAÇÃO DOS SERVIÇOS PÚBLICOS	590.000,00		590.000,00
16	Habitação		250.000,00	250.000,00
16 482	Habitação Urbana		250.000,00	250.000,00
16 482 1502	INFRAESTRUTURA URBANA		250.000,00	250.000,00
17	Saneamento	867.000,00	275.000,00	1.142.000,00
17 511	Saneamento Básico Rural	2.000,00	250.000,00	252.000,00
17 511 1701	SANEAMENTO RURAL	2.000,00	250.000,00	252.000,00
17 512	Saneamento Básico Urbano	865.000,00	25.000,00	890.000,00
17 512 302	Programa Consorcial de Meio Ambiente	823.000,00		823.000,00
17 512 1504	GESTÃO DO SANEAMENTO	40.000,00		40.000,00
17 512 1702	SANEAMENTO URBANO	2.000,00	25.000,00	27.000,00
18	Gestão Ambiental	894.000,00		894.000,00
18 122	Administração Geral	691.000,00		691.000,00
18 122 1804	GESTÃO DA SECRETARIA DE MEIO AMBIENTE	691.000,00		691.000,00
18 541	Preservação e Conservação Ambiental	203.000,00		203.000,00
18 541 1801	PRESERVAÇÃO E CONSERVAÇÃO AMBIENTAL	143.000,00		143.000,00
18 541 1803	Preservação e conservação Ambiental	60.000,00		60.000,00
20	Agricultura	1.893.000,00		1.893.000,00
20 122	Administração Geral	1.462.000,00		1.462.000,00
20 122 907	Gestão da Secretaria de Desenvolvimento Econômico	300.000,00		300.000,00
20 122 1402	Gestão da Secretaria da Mulher	467.000,00		467.000,00
20 122 1802	Gestão da Secretaria de Agricultura	643.000,00		643.000,00
20 122 2001	Agricultura, Abastecimento e Recursos Hídricos	52.000,00		52.000,00
20 541	Preservação e Conservação Ambiental	30.000,00		30.000,00



MUNICÍPIO DE RIBEIRÃO

PRAÇA ESTÁCIO COIMBRA, 359 - CENTRO - 55.520-000 - Ribeirão/ PE
CNPJ: 11.343.910/0001-93



Usuário: Padrão

Chave de Autenticação
1452-1243-342

Página
4 / 4

Anexo 8 da Lei N° 4.320/64 - Demonstrativo da Despesa por Funções, Subfunções e Programas, Conforme o Vínculo com os Recursos

Valores em R\$ - Período: Orçamento/2021

Código	Especificação	Ordinário	Vinculado	Total
20 541 1803	Preservação e conservação Ambiental	30.000,00		30.000,00
20 605	Abastecimento	401.000,00		401.000,00
20 605 2001	Agricultura, Abastecimento e Recursos Hídricos	361.000,00		361.000,00
20 605 2002	PRODUÇÃO E DISTRIBUIÇÃO DE MUDAS E SEMENTES	40.000,00		40.000,00
25	Energia	520.000,00		520.000,00
25 752	Energia Elétrica	520.000,00		520.000,00
25 752 298	Gestão do Núcleo Intermunicipal de Iluminação Pública NIIP	520.000,00		520.000,00
27	Desporto e Lazer	60.000,00		60.000,00
27 812	Desporto Comunitário	60.000,00		60.000,00
27 812 2701	PROMOÇÃO DO DESPORTO E LAZER	60.000,00		60.000,00
28	Encargos Especiais	2.202.000,00	386.000,00	2.588.000,00
28 843	Serviço da Dívida Interna	2.147.500,00	40.000,00	2.187.500,00
28 843 406	GESTÃO DA SECRETARIA DE FINANÇAS E ORÇAMENTO	2.147.500,00		2.147.500,00
28 843 902	MANUTENÇÃO DAS ATIVIDADES PREVIDENCIÁRIAS DO RPPS		40.000,00	40.000,00
28 846	Outros Encargos Especiais	54.500,00	346.000,00	400.500,00
28 846 0	Operações Especiais	54.000,00	326.000,00	380.000,00
28 846 62	Gestão Administrativa do Consórcio	500,00		500,00
28 846 902	MANUTENÇÃO DAS ATIVIDADES PREVIDENCIÁRIAS DO RPPS		20.000,00	20.000,00
99	Reserva de Contingência	1.025.000,00		1.025.000,00
99 999	Reserva de Contingência	1.025.000,00		1.025.000,00
99 999 9999	RESERVA DE CONTIGÊNCIA	1.025.000,00		1.025.000,00
Total		47.530.500,00	57.369.500,00	104.900.000,00
TOTAL GERAL		47.530.500,00	57.369.500,00	104.900.000,00

Entidades Consolidadas: Prefeitura Municipal de Ribeirão, Fundo Municipal de Saúde de Ribeirão, Fundo Municipal de Assistência Social de Ribeirão, Fundo Municipal de Defesa dos Direitos da Criança e do Adolescente de Ribeirão, Fundo de Previdência Social do Município de Ribeirão - Ribeirão Prev, Fundo de Previdência Social do Município de Ribeirão - RIBEIRÃOPREV, Consórcio Público da Mata Sul Pernambucana - COMSUL, Câmara Municipal de Vereadores de Ribeirão (Dados externos até 2018), Câmara Municipal de Vereadores de Ribeirão



MUNICÍPIO DE RIBEIRÃO

PRAÇA ESTÁCIO COIMBRA, 359 - CENTRO - 55.520-000 - Ribeirão/ PE
CNPJ: 11.343.910/0001-93



Usuário: Padrão

Chave de Autenticação

1449-1031-754

Página

1 / 6

Anexo 9 da Lei Nº 4.320/64 - Demonstrativo da Despesa por Órgãos e Funções

Valores em R\$ - Período: Orçamento/2021

Órgão Unidade Orçamentária	Legislativa	Judiciária	Essencial à Justiça	Administração	Defesa Nacional
2000 - PODER EXECUTIVO				15.357.635,00	
2001 - SECRETARIA DE COMUNICAÇÃO SOCIAL				2.507.000,00	
2002 - SECRETARIA DE ADMINISTRAÇÃO				6.349.000,00	
2003 - SECRETARIA DE FINANÇAS E ORÇAMENTO				4.180.835,00	
2004 - SECRETARIA DE GESTÃO FINANCEIRA				271.000,00	
2013 - SECRETARIA DE DESENVOLVIMENTO ECONÓMICO				1.000,00	
2014 - SECRETARIA DE PLANEJAMENTO				1.791.800,00	
2015 - SECRETARIA DE TRANSPORTE E SERVIÇOS URBANOS				257.000,00	
27000 - CONSÓRCIO PÚBLICO DOS MUNICÍPIOS DA MATA SUL				71.500,00	
27001 - CONSÓRCIO PÚBLICO DOS MUNICÍPIOS DA MATA SUL - SECRETARIA EXECUTIVA				71.500,00	
7000 - FUNDO DE PREVIDÊNCIA DOS SERVIDORES MUNICIPAIS DE RIBEIRÃO				362.500,00	
7001 - RIBEIRÃO PREV - PLANO PREVIDENCIÁRIO				362.500,00	
10000 - Câmara Municipal de Vereadores	4.142.000,00				
10001 - Câmara Municipal de Vereadores	4.142.000,00				
Total	4.142.000,00			15.791.635,00	



MUNICÍPIO DE RIBEIRÃO

PRAÇA ESTÁCIO COIMBRA, 359 - CENTRO - 55.520-000 - Ribeirão/ PE
CNPJ: 11.343.910/0001-93



Usuário: Padrão

Chave de Autenticação

1449-1031-754

Página

2 / 6

Anexo 9 da Lei Nº 4.320/64 - Demonstrativo da Despesa por Órgãos e Funções

Valores em R\$ - Período: Orçamento/2021

Órgão Unidade Orçamentária	Segurança Pública	Relações Exteriores	Assistência Social	Previdência Social	Saúde
2000 - PODER EXECUTIVO	96.000,00				
2002 - SECRETARIA DE ADMINISTRAÇÃO	41.000,00				
2015 - SECRETARIA DE TRANSPORTE E SERVIÇOS URBANOS	55.000,00				
26000 - FUNDO MUNICIPAL DA CRIANÇA E DO ADOLESCENTE			413.000,00		
26001 - FUNDO MUNICIPAL DA CRIANÇA E DO ADOLESCENTE			413.000,00		
27000 - CONSÓRCIO PÚBLICO DOS MUNICÍPIOS DA MATA SUL					48.500,00
27002 - CONSÓRCIO PÚBLICO DOS MUNICÍPIOS DA MATA SUL - NÚCLEO INTERMUNICIPAL DE SAÚDE - NIS					48.500,00
6000 - FUNDO MUNICIPAL DE SAÚDE					17.406.000,00
6001 - FUNDO MUNICIPAL DE SAÚDE					17.406.000,00
3000 - FUNDO MUNICIPAL DE ASSISTÊNCIA SOCIAL			3.065.000,00		
3001 - FUNDO MUNICIPAL DE ASSISTÊNCIA SOCIAL			3.065.000,00		
7000 - FUNDO DE PREVIDÊNCIA DOS SERVIDORES MUNICIPAIS DE RIBEIRÃO				14.510.000,00	
7001 - RIBEIRÃO PREV - PLANO PREVIDENCIÁRIO				14.510.000,00	
Total	96.000,00		3.478.000,00	14.510.000,00	17.454.500,00



MUNICÍPIO DE RIBEIRÃO

PRAÇA ESTÁCIO COIMBRA, 359 - CENTRO - 55.520-000 - Ribeirão/ PE
CNPJ: 11.343.910/0001-93



Usuário: Padrão

Chave de Autenticação
1449-1031-754

Página
3 / 6

Anexo 9 da Lei Nº 4.320/64 - Demonstrativo da Despesa por Órgãos e Funções

Valores em R\$ - Período: Orçamento/2021

Orgão Unidade Orçamentária	Trabalho	Educação	Cultura	Direitos da Cidadania	Urbanismo
2000 - PODER EXECUTIVO		32.192.665,00			
2005 - SECRETARIA DE EDUCAÇÃO		8.493.165,00			
2007 - SECRETARIA DE OBRAS E INFRAESTRUTURA URBANA		208.500,00			6.143.300,00
2008 - SECRETARIA DE PROMOÇÃO SOCIAL E CIDADANIA				121.000,00	
2009 - SECRET. DE POLÍTICAS PÚBLICAS P/ JUVENTUDE, CULTURA, ESPORTE E LAZER			1.283.900,00		
2015 - SECRETARIA DE TRANSPORTE E SERVIÇOS URBANOS					1.315.000,00
2501 - FUNDEB		23.491.000,00			
Total		32.192.665,00	1.283.900,00	121.000,00	7.458.300,00



MUNICÍPIO DE RIBEIRÃO

PRAÇA ESTÁCIO COIMBRA, 359 - CENTRO - 55.520-000 - Ribeirão/ PE
CNPJ: 11.343.910/0001-93



Usuário: Padrão

Chave de Autenticação

1449-1031-754

Página

4 / 6

Anexo 9 da Lei Nº 4.320/64 - Demonstrativo da Despesa por Órgãos e Funções

Valores em R\$ - Período: Orçamento/2021

Órgão Unidade Orçamentária	Habitação	Saneamento	Gestão Ambiental	Ciência e Tecnologia	Agricultura
2000 - PODER EXECUTIVO	250.000,00	520.000,00	894.000,00		
2007 - SECRETARIA DE OBRAS E INFRAESTRUTURA URBANA	250.000,00	480.000,00	143.000,00		
2010 - SECRETARIA DE AGRICULTURA					1.126.000,00
2011 - SECRETARIA DE MEIO AMBIENTE			751.000,00		
2012 - SECR. ESPECIAL DE POLÍTICAS PÚBLICAS PARA MULHERES					467.000,00
2013 - SECRETARIA DE DESENVOLVIMENTO ECONÓMICO					300.000,00
2015 - SECRETARIA DE TRANSPORTE E SERVIÇOS URBANOS		40.000,00			
27000 - CONSÓRCIO PÚBLICO DOS MUNICÍPIOS DA MATA SUL		622.000,00			
27002 - CONSÓRCIO PÚBLICO DOS MUNICÍPIOS DA MATA SUL - NÚCLEO INTERMUNICIPAL DE SAÚDE - NIS		1.000,00			
27003 - CONSÓRCIO PÚBLICO DOS MUNICÍPIOS DA MATA SUL - NÚCLEO INTERMUNICIPAL DE SANEAMENTO BÁSICO		621.000,00			
Total	250.000,00	1.142.000,00	894.000,00		1.893.000,00



MUNICÍPIO DE RIBEIRÃO

PRAÇA ESTÁCIO COIMBRA, 359 - CENTRO - 55.520-000 - Ribeirão/ PE
CNPJ: 11.343.910/0001-93



Usuário: Padrão

Chave de Autenticação

1449-1031-754

Página

5 / 6

Anexo 9 da Lei N° 4.320/64 - Demonstrativo da Despesa por Órgãos e Funções

Valores em R\$ - Período: Orçamento/2021

Orgão Unidade Orçamentária	Organização Agrária	Indústria	Comércio e Serviços	Comunicações	Energia
2000 - PODER EXECUTIVO					275.000,00
2007 - SECRETARIA DE OBRAS E INFRAESTRUTURA URBANA					275.000,00
27000 - CONSÓRCIO PÚBLICO DOS MUNICÍPIOS DA MATA SUL					245.000,00
27004 - CONSÓRCIO PÚBLICO DOS MUNICÍPIOS DA MATA SUL - NÚCLEO INTERMUNICIPAL DE ILUMINAÇÃO PÚBLICA					245.000,00
Total					520.000,00



MUNICÍPIO DE RIBEIRÃO

PRAÇA ESTÁCIO COIMBRA, 359 - CENTRO - 55.520-000 - Ribeirão/ PE
CNPJ: 11.343.910/0001-93



Usuário: Padrão

Chave de Autenticação
1449-1031-754

Página
6 / 6

Anexo 9 da Lei Nº 4.320/64 - Demonstrativo da Despesa por Órgãos e Funções

Valores em R\$ - Período: Orçamento/2021

Orgão Unidade Orçamentária	Transporte	Desporto e Lazer	Encargos Especiais	Reserva de Contingência	Total
2000 - PODER EXECUTIVO					63.574.000,00
2001 - SECRETARIA DE COMUNICAÇÃO SOCIAL					2.507.000,00
2002 - SECRETARIA DE ADMINISTRAÇÃO					6.390.000,00
2003 - SECRETARIA DE FINANÇAS E ORÇAMENTO			2.147.500,00	1.025.000,00	7.353.335,00
2004 - SECRETARIA DE GESTÃO FINANCEIRA					271.000,00
2005 - SECRETARIA DE EDUCAÇÃO					8.493.165,00
2007 - SECRETARIA DE OBRAS E INFRAESTRUTURA URBANA					7.499.800,00
2008 - SECRETARIA DE PROMOÇÃO SOCIAL E CIDADANIA					121.000,00
2009 - SECRET. DE POLÍTICAS PÚBLICAS P/ JUVENTUDE, CULTURA, ESPORTE E LAZER		60.000,00			1.343.900,00
2010 - SECRETARIA DE AGRICULTURA					1.126.000,00
2011 - SECRETARIA DE MEIO AMBIENTE					751.000,00
2012 - SECR. ESPECIAL DE POLÍTICAS PÚBLICAS PARA MULHERES					467.000,00
2013 - SECRETARIA DE DESENVOLVIMENTO ECONÓMICO					301.000,00
2014 - SECRETARIA DE PLANEJAMENTO					1.791.800,00
2015 - SECRETARIA DE TRANSPORTE E SERVIÇOS URBANOS					1.667.000,00
2501 - FUNDEB					23.491.000,00
26000 - FUNDO MUNICIPAL DA CRIANÇA E DO ADOLESCENTE					413.000,00
26001 - FUNDO MUNICIPAL DA CRIANÇA E DO ADOLESCENTE					413.000,00
27000 - CONSÓRCIO PÚBLICO DOS MUNICÍPIOS DA MATA SUL			500,00		987.500,00
27001 - CONSÓRCIO PÚBLICO DOS MUNICÍPIOS DA MATA SUL - SECRETARIA EXECUTIVA			500,00		72.000,00
27002 - CONSÓRCIO PÚBLICO DOS MUNICÍPIOS DA MATA SUL - NÚCLEO INTERMUNICIPAL DE SAÚDE - NIS					49.500,00
27003 - CONSÓRCIO PÚBLICO DOS MUNICÍPIOS DA MATA SUL - NÚCLEO INTERMUNICIPAL DE SANEAMENTO BÁSICO					621.000,00
27004 - CONSÓRCIO PÚBLICO DOS MUNICÍPIOS DA MATA SUL - NÚCLEO INTERMUNICIPAL DE ILUMINAÇÃO PÚBLICA					245.000,00
6000 - FUNDO MUNICIPAL DE SAÚDE			380.000,00		17.786.000,00
6001 - FUNDO MUNICIPAL DE SAÚDE			380.000,00		17.786.000,00
3000 - FUNDO MUNICIPAL DE ASSISTÊNCIA SOCIAL					3.065.000,00
3001 - FUNDO MUNICIPAL DE ASSISTÊNCIA SOCIAL					3.065.000,00
7000 - FUNDO DE PREVIDÊNCIA DOS SERVIDORES MUNICIPAIS DE RIBEIRÃO			60.000,00		14.932.500,00
7001 - RIBEIRÃO PREV - PLANO PREVIDENCIÁRIO			60.000,00		14.932.500,00
10000 - Câmara Municipal de Vereadores					4.142.000,00
10001 - Câmara Municipal de Vereadores					4.142.000,00
Total		60.000,00	2.588.000,00	1.025.000,00	104.900.000,00

Resumo

Total das Funções	104.900.000,00
TOTAL GERAL	104.900.000,00

Entidades Consolidadas: Prefeitura Municipal de Ribeirão, Fundo Municipal de Saúde de Ribeirão, Fundo Municipal de Assistência Social de Ribeirão, Fundo Municipal de Defesa dos Direitos da Criança e do Adolescente de Ribeirão, Fundo de Previdência Social do Município de Ribeirão - Ribeirão Prev, Fundo de Previdência Social do Município de Ribeirão - RIBEIRÃOPREV, Consórcio Público da Mata Sul Pernambucana - COMSUL, Câmara Municipal de Vereadores de Ribeirão (Dados externos até 2018), Câmara Municipal de Vereadores de Ribeirão



Prefeitura Municipal de Ribeirão
Estado de Pernambuco

**DESCRIÇÃO DA FINALIDADE DO ÓRGÃOS/UNIDADES
(Parágrafo único do art. 22 da Lei nº 4.320, de 1964)**

ÓRGÃO	PRINCIPAIS FINALIDADES	LEGISLAÇÃO
Secretaria de Comunicação Social	A Secretaria de Comunicação Social substituirá o Gabinete do Prefeito que tem por finalidade, formular a política geral do governo, de promover e coordenar, o processo de planejamento e desenvolvimento geral do município e de sua modernização administrativa, de estabelecer, as relações técnicas administrativas e sociais, de promover as relações públicas, de preparar, registrar, publicar e divulgar os atos do Município, de exercer o intercâmbio entre o Executivo e o Legislativo, de dar apoio a assessoramento amplo e direto ao Prefeito, inclusive jurídico e de fiscalização dos atos do governo.	Art. 18 da Lei Municipal nº 1.454 de 18 de dezembro de 2008.
Procuradoria Geral do Município	A Procuradoria Geral do Município é o órgão central do sistema Administrativo Municipal, responsável por sua representação judicial, assessoramento, orientação e prevenção jurídica aos órgãos da Administração Direta e Indireta da prefeitura, pela observância das decisões judiciais imposições legais no Município, pela execução da Dívida Ativa Municipal, pela legalidade dos negócios administrativos e pela interpretação e integração da legislação de interesse do Município.	Art. 22 da Lei Municipal nº 1.454 de 18 de dezembro de 2008.
Assessoria de Coordenação do Sistema do Controle Interno Planejamento e Coordenação	A Coordenadoria do Sistema de Controle Interno Planejamento e Coordenação tem como objetivo básico formular e desenvolver, direta ou indiretamente, processo de planejamento do Município, o sistema orçamentário, promover a modernização administrativa e institucionalizar o cadastro técnico municipal.	Art. 23 da Lei Municipal nº 1.454 de 18 de dezembro de 2008.
Secretaria de Administração	A Secretaria da Administração é o órgão central dos Sistemas de Pessoal, de Material e	Art. 29 da Lei



**Prefeitura Municipal de Ribeirão
Estado de Pernambuco**

	Patrimônio e de Serviços Auxiliares, responsável pela formulação de objetivos, estudos pertinentes aos serviços de pessoal e de atividades auxiliares dos órgãos e entidades da Administração Municipal e ainda pela aquisição, guarda, padronização, distribuição, conservação, controle e registro do material de consumo, dos bens móveis e imóveis da Prefeitura; vigilância, zeladora, serviços de protocolo e arquivamento definitivo dos papéis da Prefeitura.	Municipal nº 1.454 de 18 de dezembro de 2008.
Secretaria de Finanças e Orçamento	A Secretaria de Finanças é o órgão central do sistema de Contabilidade e execução orçamentária Direta e Indireta do Município, responsável pela formulação de seus objetivos, execução, fiscalização, estudo, normalização, orientação, padronização e controle, responsabilizando-se também pelas atividades de lançamento, arrecadação e fiscalização dos tributos e rendas municipais e pelo recebimento, pagamento, guarda e movimentação do dinheiro e de outros valores do Município.	Art. 31 da Lei Municipal nº 1.454 de 18 de dezembro de 2008.
Secretaria de Gestão Financeira	A Secretaria de Gestão Financeira será responsável Pagamentos e movimentação do dinheiro público, pelos lançamentos das receitas e controle financeiro e orçamentário dos recursos arrecadados, oriundos de repasses federais, estaduais e convênios e receita próprio; PARAGRAFO ÚNICO: A SECRETARIA DE GESTÃO FINANCEIRA será composta pela TESOURARIA MUNICIPAL, sendo o SECRETÁRIO responsável perante as INSTITUIÇÕES BANCÁRIAS pela gerencia financeira da conta única ria e representação do município, juntamente com o PREFEITO MUNICIPAL.	Art. 35 da Lei Municipal nº 1.454 de 18 de dezembro de 2008.
Secretaria Municipal de Educação	A Secretaria da Educação é o órgão central da Prefeitura encarregado do planejamento, coordenação, administração e execução da política educacional, no Município, mantendo com a cooperação técnica e financeira da União e do Estado, programas de educação da pré-escola e do ensino fundamental e a merenda escolar para os alunos das unidades escolares do Município.	Art. 36 da Lei Municipal nº 1.454 de 18 de dezembro de 2008.
Secretaria de Obras e Infraestrutura	A Secretaria de Obras e Infraestrutura Urbana é o órgão central da Prefeitura responsável pela elaboração, fiscalização e execução do projeto na área de infraestrutura e urbanização. Pela execução do plano integrado de Ribeirão, pela construção das obras; pelos serviços de engenharia.	Art. 38 da Lei Municipal nº 1.454 de 18 de dezembro de 2008.



**Prefeitura Municipal de Ribeirão
Estado de Pernambuco**

Secretaria de Saúde	A Secretaria de Saúde é o órgão central do sistema municipal de saúde, responsável pela formulação da política municipal de saúde e ambiental, pela coordenação, planejamento, implantação, execução, das metas do governo na área da saúde, competindo-lhe também promover estudos, normatização, orientação, controle e fiscalização dos assuntos pertinentes a sua área de atuação.	Art. 40 da Lei Municipal nº 1.454 de 18 de dezembro de 2008.
Secretaria de Promoção Social e Cidadania	A Secretaria de Promoção Social e Cidadania é o órgão central do sistema de desenvolvimento social, responsável pela formulação de objetivos, coordenação, estudos, normatização, orientação, controle, execução e fiscalização dos assuntos pertinentes a política de desenvolvimento social e ação comunitária no Município, principalmente, criando programas de apoio às pessoas carentes, a criança e ao idoso, e pelo oferecimento de creche aos filhos dos trabalhadores urbanos e rurais, do nascimento até a idade de 06 (seis) anos.	Art. 44 da Lei Municipal nº 1.454 de 18 de dezembro de 2008.
Secretaria de Desenvolvimento Econômico	A Secretaria de Desenvolvimento Econômico é o órgão encarregado de executar e coordenar a política de desenvolvimento do Município e as diretrizes do governo municipal, para a indústria, o comércio e o turismo, de realizar estudos sobre a economia do município, visando a elaboração de programas estimuladores de incremento e desenvolvimento do setor; de prestar assistência técnica administrativas a empresas, especialmente, às microempresas, de estimular a implantação da infraestrutura necessária ao desenvolvimento de polos industriais, comerciais e de turismo e de promover medidas de proteção as atividades econômicas lícitas e dos consumidores.	Art. 46 da Lei Municipal nº 1.454 de 18 de dezembro de 2008.
Secretaria Especial de Políticas Públicas para Mulheres	A Secretaria Especial de Políticas Públicas para Mulheres terá por finalidade é a promoção de políticas de equidade de gênero e ainda: I - Assessorar o Governo Municipal na formulação, coordenação e articulação de políticas para as mulheres; II - Implementar campanhas educativas e anti-discriminatórias; III - Elaborar o planejamento de gênero que contribua na ação do governo municipal com vistas a promoção da igualdade; IV – Articular, promover e executar programas de cooperação com organismos nacionais e	Art. 48 da Lei Municipal nº 1.454 de 18 de dezembro



**Prefeitura Municipal de Ribeirão
Estado de Pernambuco**

	<p>internacionais, públicos e privados.</p> <p>V – A Secretaria Especial de Políticas para as mulheres reafirmam o compromisso do Governo Federal e estadual com as mulheres do país.</p> <p>VI – Estabelecer parcerias com diversas instâncias governamentais, sim a SPM-RIBEIRÃO enfrenta as desigualdades e diferenças sociais, raciais, sexuais, étnicas e das mulheres deficientes.</p> <p>VII - A SPM – RIBEIRÃO trabalhará com as mulheres, para as mulheres e pelas mulheres.</p> <p>VIII – Promover o acompanhamento de implementação de legislação de ação afirmativa e definição de ações públicas que visem ao cumprimento dos acordos convenções e planos de ação assinados pelo Brasil, nos aspectos relativos a igualdade entre mulheres e homens e de combate à discriminação, tendo como estrutura básica o Conselho Nacional dos Direitos da Mulher.</p>	de 2008.
Secretaria Municipal de Planejamento	<p>A Secretaria Municipal de Planejamento terá as seguintes atribuições: coordenação, elaboração, controle e Acompanhamento do Plano Plurianual, das Diretrizes Orçamentárias e do Orçamento Anual e suas retificações; Execução Mensal de Desembolso; Coordenação, orientação, supervisão e avaliação de projetos especiais de desenvolvimento; elaboração de relatórios da ação do governo; identificação, análise e avaliação dos investimentos do governo municipal, suas fontes de financiamento e sua articulação com os investimentos privados, Formulação do planejamento estratégico municipal; Avaliação dos impactos sócio econômicos das políticas e programas do Governo Federal e elaboração de estudos especiais para a reformulação de políticas; Elaboração acompanhamento e avaliação do plano plurianual de investimentos e dos orçamentos anuais; viabilização de novas fontes de recursos para os planos de governo; Formulação de diretrizes, coordenação das negociações, acompanhamento e avaliação dos financiamentos externos de projetos públicos com organismos multilaterais e agências governamentais Coordenação e gestão dos sistemas de planejamento e orçamento, de organização e modernização administrativa.</p>	Art. 50 da Lei Municipal nº 1.454 de 18 de dezembro de 2008.
Secretaria Municipal de Políticas Públicas para Juventude cultura, esporte e Lazer	<p>São atribuições administrativas da Secretaria de Cultura Esporte e Lazer:</p> <p>I – Á Secretaria da Juventude, Cultura Esporte e Lazer: caberá formular políticas a propor diretrizes ao Governo Municipal voltadas a juventude; coordenar a implementação das</p>	



**Prefeitura Municipal de Ribeirão
Estado de Pernambuco**

	<p>ações governamentais voltadas para o atendimento aos jovens formular e executar, direta ou indiretamente em parceria com entidades públicas e privadas, programas, projetos e atividades para jovens; buscar recursos financeiros em outras instâncias de Governo para incrementar as ações da Secretaria; apoio iniciativas da sociedade civil destinadas a fortalecer a auto-organização dos jovens; planejar, organizar e executar atividades esportivas no âmbito municipal; dar assistência técnica às entidades e instituições esportivas do Município; incentivar e promover o esporte amador em todos os sentidos e modalidades; coordenar as atividades de lazer para todas as faixas etárias no âmbito municipal; planejar e sugerir a construção de áreas de esporte, recreação e lazer; organizar e supervisionar os ginásios e praças esportivas ; proporcionar, estimular e valorizar o surgimento de lideranças juvenis.</p>	<p align="center">Art. 51 da Lei Municipal nº 1.454 de 18 de dezembro de 2008.</p>
<p>Secretaria Municipal de Transporte e Serviços Urbanos</p>	<p>1 – Organização do trânsito e tráfego urbano, e de saneamento ambiental, pela padronização e manutenção dos veículos, equipamentos e bens de uso geral, bem como pela administração das públicas, iluminação pública dos serviços urbanos de arborização, conservação e limpeza de vias públicas, iluminação pública, coleta de lixo, conservação de praças parques e jardins, inclusive nos distritos, vilas e povoados. 2 – Gerencia de Departamento de Serviços Urbanos e Limpeza; 2.1 Divisão de Coleta de Lixo 3 - Gerencia Departamento de Transportes; 3.1 – Divisão de Garagem e Oficina; 3.2 – Divisão de Trânsito; 4 - Gerencia Departamento de Parques e Jardins; 4.1 - Divisão de Manutenção de praças e canteiros; 4.2 - Divisão de viveiros e urbanização; 4.3 - Divisão de Manutenção do cemitério público 4.4 - Divisão de feiras municipais</p>	<p align="center">Art. 52 da Lei Municipal nº 1.454 de 18 de dezembro de 2008.</p>
<p>Secretaria da Agricultura</p>	<p>São atribuições da Secretaria de Agricultura: I – Tem por competência executar tarefas relacionadas com a economia do Município, seu desenvolvimento agroindustrial, especialmente sobre as suas culturas tradicionais de cana-de-açúcar, através das assistência técnica direta ao homem do campo, bem como traçar a</p>	



**Prefeitura Municipal de Ribeirão
Estado de Pernambuco**

	<p>política de abastecimento do Município, administração direta ou através de terceiros, de programas conjuntos, ajardinamento, arborização, administração manutenção e conservação de praças, parques e áreas de lazer , além de dar execução as determinações e diretrizes estabelecidas pelo Prefeito Municipal. Instruir com demonstrações práticas os produtores na defesa da produção, sobretudo no combate a pragas e moléstias, promover demonstrações do campo no sentido de propiciar o conhecimento no melhor uso do solo, de sementes e técnicas de trabalho na lavoura e no campo, fiscalizar e pôr em execução normas que, na sua área de atuação, visem a proteção do meio ambiente e a defesa dos recursos naturais; das aos produtores a assistência para busca de obtenção de créditos, atender a consultas e fornece ou receitas que visem a esclarecer dúvidas ou orientar ações dos produtores, comandar a realização de tarefas específicas, poda de árvores, semeaduras, extração de mudas e outras afins executar outras tarefas que sejam vinculadas à sua especialização, além das atividades rotineira do setor em cada uma de suas subdivisões e tudo o mais inerente aos encargos legais e atribuições pelo mesmo delegadas, especialmente, aa proposição e execução das políticas de Desenvolvimento Rural e Meio Ambiente; a organização e o desenvolvimento de programas de assistência aos pequenos produtores rurais, á pequena e média empresa e ao cooperativismo; articular com entidades e órgãos afins, públicos e privados, visando a mobilização de recursos para atividades primárias, secundárias e terciárias no Município e do abastecimento.</p>	<p>Art. 53 da Lei Municipal nº 1.454 de 18 de dezembro de 2008.</p>
Secretaria de Meio Ambiente	<p>A Secretaria de Meio Ambiente compete das seguintes atribuições e funções: Subsidiar e assessorar o Prefeito municipal nas políticas de preservação e conservação do meio ambiente; celebrar, em ato conduzido pelo chefe do Executivo Municipal, acordos, convênios, consórcios e ajustes com órgãos e instituições da administração Federal, Estadual e Municipal, bem assim. Com Organizações de Direito Público ou Privado, Nacionais ou Internacionais, visando o intercâmbio e a cooperação voltados para a preservação e a melhoria de qualidade ambiental; Formular, juntamente com outras Instituições Públicas e Organizações Não Governamentais, ligadas ao meio ambiente, normas e padrões gerais relativos á preservação, restauração e conservação do meio ambiente, visando assegurar o desenvolvimento em bases sustentáveis para o bem-estar da população, compatibilizando o desenvolvimento socioeconômico com a utilização racional dos recursos naturais existentes,</p>	<p>Art. 54 da Lei Municipal nº 1.454 de 18 de dezembro de 2008.</p>



**Prefeitura Municipal de Ribeirão
Estado de Pernambuco**

	<p>em conformidade com os princípios legais do desenvolvimento sustentável; Induzir e apoiar a realização de atividades integradas de Educação Ambiental na rede escolar municipal em todos os níveis de ensino e junto a população em geral, voltadas para a formação de uma consciência coletiva de preservação e de valorização dos recursos naturais, mediante a realização de eventos e campanhas; Realizar os serviços de arborização no município (poda, supressão e plantio de árvores), bem como de emitir autorização para terceiros sobre tais serviços; Emissão de pareceres ambientais sobre empreendimentos que não gerem danos ao meio ambiente; Fiscalizar e acionar, sempre que necessário, o Órgão Ambiental Estadual (CODECIPE) e Federal (IBAMA), em atividades de degradação ambiental no município e a CODECIRB Municipal.</p>	
--	------------------------------------------------------------------------------------------------------------------------------------------------------------------------------------------------------------------------------------------------------------------------------------------------------------------------------------------------------------------------------------------------------------------------------------------------------------------------------------------------------------------------------------------------------------------------------------------------------------------------------------------------------------------------------------------------------------------------------------------------------------------------------------------------------------------------------------------------------	--



Prefeitura Municipal de Ribeirão

PRAÇA ESTÁCIO COIMBRA, 359 - CENTRO - 55.520-000 - Ribeirão/ PE
CNPJ: 11.343.910/0001-93



Usuário: Padrão

Chave de Autenticação
2077-7377-870

Página
1 / 81

Demonstrativo de Compatibilidade entre PPA e LOA

PPA 2018 - 2021 - Valores em R\$

	Valor global	2018	2019	2020	2021	Total
Unidade Gestora: 1 - Prefeitura Municipal de Ribeirão	0,00	55.368.520,00	61.072.250,00	66.284.000,00	64.974.500,00	247.699.270,00
Unidade Orçamentária: 2001 - SECRETARIA DE COMUNICAÇÃO SOCIAL	0,00	1.838.300,00	2.122.000,00	2.349.500,00	2.507.000,00	8.816.800,00
Função: 4 - Administração	0,00	1.838.300,00	2.122.000,00	2.349.500,00	2.507.000,00	8.816.800,00
Subfunção: 122 - Administração Geral	0,00	1.377.800,00	1.611.000,00	1.809.000,00	1.944.000,00	6.741.800,00
Programa: 401 - GESTÃO SUPERIOR DO MUNICÍPIO	0,00	1.377.800,00	1.611.000,00	1.809.000,00	1.944.000,00	6.741.800,00
Ação: 1.9002 - Aquisição de móveis, máquinas, veículos e equipamentos diversos para Secretaria de	0,00	40.000,00	5.000,00	5.000,00	1.000,00	51.000,00
32 - 4.4.90.52.00	0,00	40.000,00	5.000,00	5.000,00	1.000,00	51.000,00
1 - MSC - 1.001.0000 Recursos Próprios	0,00	40.000,00	5.000,00	5.000,00	1.000,00	51.000,00
Ação: 1.9003 - Aquisição de móveis, máquinas, veículos e equipamentos diversos para o Gabinete do	0,00	40.000,00	5.000,00	5.000,00	1.000,00	51.000,00
72 - 4.4.90.52.00	0,00	40.000,00	5.000,00	5.000,00	1.000,00	51.000,00
1 - MSC - 1.001.0000 Recursos Próprios	0,00	40.000,00	5.000,00	5.000,00	1.000,00	51.000,00
Ação: 2.9004 - (Gestão Administrativa) - Manutenção das ações vinculadas a Secretaria de	0,00	404.000,00	549.000,00	715.000,00	745.000,00	2.413.000,00
33 - 3.1.90.04.00	0,00	10.000,00	22.000,00	10.000,00	10.000,00	52.000,00
1 - MSC - 1.001.0000 Recursos Próprios	0,00	10.000,00	22.000,00	10.000,00	10.000,00	52.000,00
34 - 3.1.90.11.00	0,00	210.000,00	400.000,00	600.000,00	585.000,00	1.795.000,00
1 - MSC - 1.001.0000 Recursos Próprios	0,00	210.000,00	400.000,00	600.000,00	585.000,00	1.795.000,00
35 - 3.1.90.13.00	0,00	10.000,00	10.000,00	10.000,00	10.000,00	40.000,00
1 - MSC - 1.001.0000 Recursos Próprios	0,00	10.000,00	10.000,00	10.000,00	10.000,00	40.000,00
816 - 3.1.90.93.00	0,00	0,00	10.000,00	10.000,00	10.000,00	30.000,00
1 - MSC - 1.001.0000 Recursos Próprios	0,00	0,00	10.000,00	10.000,00	10.000,00	30.000,00
970 - 3.1.90.94.00	0,00	0,00	0,00	0,00	5.000,00	5.000,00
1 - MSC - 1.001.0000 Recursos Próprios	0,00	0,00	0,00	0,00	5.000,00	5.000,00
36 - 3.1.91.13.00	0,00	114.000,00	10.000,00	10.000,00	20.000,00	154.000,00
1 - MSC - 1.001.0000 Recursos Próprios	0,00	114.000,00	10.000,00	10.000,00	20.000,00	154.000,00
971 - 3.3.50.41.00	0,00	0,00	0,00	0,00	5.000,00	5.000,00
1 - MSC - 1.001.0000 Recursos Próprios	0,00	0,00	0,00	0,00	5.000,00	5.000,00
972 - 3.3.50.43.00	0,00	0,00	0,00	0,00	5.000,00	5.000,00
1 - MSC - 1.001.0000 Recursos Próprios	0,00	0,00	0,00	0,00	5.000,00	5.000,00
969 - 3.3.90.08.00	0,00	0,00	0,00	0,00	5.000,00	5.000,00
1 - MSC - 1.001.0000 Recursos Próprios	0,00	0,00	0,00	0,00	5.000,00	5.000,00
37 - 3.3.90.14.00	0,00	10.000,00	10.000,00	10.000,00	10.000,00	40.000,00
1 - MSC - 1.001.0000 Recursos Próprios	0,00	10.000,00	10.000,00	10.000,00	10.000,00	40.000,00
38 - 3.3.90.30.00	0,00	10.000,00	10.000,00	5.000,00	5.000,00	30.000,00
1 - MSC - 1.001.0000 Recursos Próprios	0,00	10.000,00	10.000,00	5.000,00	5.000,00	30.000,00
39 - 3.3.90.33.00	0,00	10.000,00	10.000,00	10.000,00	10.000,00	40.000,00
1 - MSC - 1.001.0000 Recursos Próprios	0,00	10.000,00	10.000,00	10.000,00	10.000,00	40.000,00
818 - 3.3.90.35.00	0,00	0,00	10.000,00	10.000,00	10.000,00	30.000,00



Prefeitura Municipal de Ribeirão

PRAÇA ESTÁCIO COIMBRA, 359 - CENTRO - 55.520-000 - Ribeirão/ PE
CNPJ: 11.343.910/0001-93



Usuário: Padrão

Chave de Autenticação
2077-7377-870

Página
2 / 81

Demonstrativo de Compatibilidade entre PPA e LOA

PPA 2018 - 2021 - Valores em R\$

	Valor global	2018	2019	2020	2021	Total
1 - MSC - 1.001.0000 Recursos Próprios	0,00	0,00	10.000,00	10.000,00	10.000,00	30.000,00
40 - 3.3.90.36.00	0,00	10.000,00	10.000,00	10.000,00	10.000,00	40.000,00
1 - MSC - 1.001.0000 Recursos Próprios	0,00	10.000,00	10.000,00	10.000,00	10.000,00	40.000,00
41 - 3.3.90.39.00	0,00	10.000,00	27.000,00	10.000,00	20.000,00	67.000,00
1 - MSC - 1.001.0000 Recursos Próprios	0,00	10.000,00	27.000,00	10.000,00	20.000,00	67.000,00
85 - 3.3.90.92.00	0,00	10.000,00	10.000,00	10.000,00	15.000,00	45.000,00
1 - MSC - 1.001.0000 Recursos Próprios	0,00	10.000,00	10.000,00	10.000,00	15.000,00	45.000,00
817 - 3.3.90.93.00	0,00	0,00	10.000,00	10.000,00	10.000,00	30.000,00
1 - MSC - 1.001.0000 Recursos Próprios	0,00	0,00	10.000,00	10.000,00	10.000,00	30.000,00
Ação: 2.9005 - Manutenção das Ações Vinculadas a Procuradoria Geral do Município de Ribeirão	0,00	254.800,00	423.000,00	552.000,00	572.000,00	1.801.800,00
42 - 3.1.90.04.00	0,00	139.800,00	48.000,00	10.000,00	10.000,00	207.800,00
1 - MSC - 1.001.0000 Recursos Próprios	0,00	139.800,00	48.000,00	10.000,00	10.000,00	207.800,00
43 - 3.1.90.11.00	0,00	10.000,00	265.000,00	450.000,00	450.000,00	1.175.000,00
1 - MSC - 1.001.0000 Recursos Próprios	0,00	10.000,00	265.000,00	450.000,00	450.000,00	1.175.000,00
44 - 3.1.90.13.00	0,00	35.000,00	10.000,00	10.000,00	10.000,00	65.000,00
1 - MSC - 1.001.0000 Recursos Próprios	0,00	35.000,00	10.000,00	10.000,00	10.000,00	65.000,00
974 - 3.1.90.94.00	0,00	0,00	0,00	0,00	5.000,00	5.000,00
1 - MSC - 1.001.0000 Recursos Próprios	0,00	0,00	0,00	0,00	5.000,00	5.000,00
45 - 3.1.91.13.00	0,00	10.000,00	10.000,00	10.000,00	10.000,00	40.000,00
1 - MSC - 1.001.0000 Recursos Próprios	0,00	10.000,00	10.000,00	10.000,00	10.000,00	40.000,00
975 - 3.3.50.41.00	0,00	0,00	0,00	0,00	5.000,00	5.000,00
1 - MSC - 1.001.0000 Recursos Próprios	0,00	0,00	0,00	0,00	5.000,00	5.000,00
976 - 3.3.50.43.00	0,00	0,00	0,00	0,00	5.000,00	5.000,00
1 - MSC - 1.001.0000 Recursos Próprios	0,00	0,00	0,00	0,00	5.000,00	5.000,00
973 - 3.3.90.08.00	0,00	0,00	0,00	0,00	5.000,00	5.000,00
1 - MSC - 1.001.0000 Recursos Próprios	0,00	0,00	0,00	0,00	5.000,00	5.000,00
46 - 3.3.90.14.00	0,00	10.000,00	10.000,00	10.000,00	10.000,00	40.000,00
1 - MSC - 1.001.0000 Recursos Próprios	0,00	10.000,00	10.000,00	10.000,00	10.000,00	40.000,00
47 - 3.3.90.30.00	0,00	10.000,00	10.000,00	10.000,00	10.000,00	40.000,00
1 - MSC - 1.001.0000 Recursos Próprios	0,00	10.000,00	10.000,00	10.000,00	10.000,00	40.000,00
48 - 3.3.90.36.00	0,00	10.000,00	10.000,00	2.000,00	2.000,00	24.000,00
1 - MSC - 1.001.0000 Recursos Próprios	0,00	10.000,00	10.000,00	2.000,00	2.000,00	24.000,00
49 - 3.3.90.39.00	0,00	30.000,00	60.000,00	50.000,00	50.000,00	190.000,00
1 - MSC - 1.001.0000 Recursos Próprios	0,00	30.000,00	60.000,00	50.000,00	50.000,00	190.000,00
Ação: 2.9007 - Manutenção das Ações Vinculadas a Ouvidoria Municipal	0,00	70.000,00	70.000,00	70.000,00	90.000,00	300.000,00
53 - 3.1.90.04.00	0,00	10.000,00	10.000,00	10.000,00	10.000,00	40.000,00
1 - MSC - 1.001.0000 Recursos Próprios	0,00	10.000,00	10.000,00	10.000,00	10.000,00	40.000,00



Prefeitura Municipal de Ribeirão

PRAÇA ESTÁCIO COIMBRA, 359 - CENTRO - 55.520-000 - Ribeirão/ PE
CNPJ: 11.343.910/0001-93



Usuário: Padrão

Chave de Autenticação
2077-7377-870

Página
3 / 81

Demonstrativo de Compatibilidade entre PPA e LOA

PPA 2018 - 2021 - Valores em R\$

	Valor global	2018	2019	2020	2021	Total
52 - 3.1.90.11.00	0,00	10.000,00	10.000,00	10.000,00	10.000,00	40.000,00
1 - MSC - 1.001.0000 Recursos Próprios	0,00	10.000,00	10.000,00	10.000,00	10.000,00	40.000,00
54 - 3.1.90.13.00	0,00	10.000,00	10.000,00	10.000,00	10.000,00	40.000,00
1 - MSC - 1.001.0000 Recursos Próprios	0,00	10.000,00	10.000,00	10.000,00	10.000,00	40.000,00
978 - 3.1.90.94.00	0,00	0,00	0,00	0,00	5.000,00	5.000,00
1 - MSC - 1.001.0000 Recursos Próprios	0,00	0,00	0,00	0,00	5.000,00	5.000,00
55 - 3.1.91.13.00	0,00	10.000,00	10.000,00	10.000,00	10.000,00	40.000,00
1 - MSC - 1.001.0000 Recursos Próprios	0,00	10.000,00	10.000,00	10.000,00	10.000,00	40.000,00
979 - 3.3.50.41.00	0,00	0,00	0,00	0,00	5.000,00	5.000,00
1 - MSC - 1.001.0000 Recursos Próprios	0,00	0,00	0,00	0,00	5.000,00	5.000,00
980 - 3.3.50.43.00	0,00	0,00	0,00	0,00	5.000,00	5.000,00
1 - MSC - 1.001.0000 Recursos Próprios	0,00	0,00	0,00	0,00	5.000,00	5.000,00
977 - 3.3.90.08.00	0,00	0,00	0,00	0,00	5.000,00	5.000,00
1 - MSC - 1.001.0000 Recursos Próprios	0,00	0,00	0,00	0,00	5.000,00	5.000,00
56 - 3.3.90.30.00	0,00	10.000,00	10.000,00	10.000,00	10.000,00	40.000,00
1 - MSC - 1.001.0000 Recursos Próprios	0,00	10.000,00	10.000,00	10.000,00	10.000,00	40.000,00
57 - 3.3.90.36.00	0,00	10.000,00	10.000,00	10.000,00	10.000,00	40.000,00
1 - MSC - 1.001.0000 Recursos Próprios	0,00	10.000,00	10.000,00	10.000,00	10.000,00	40.000,00
58 - 3.3.90.39.00	0,00	10.000,00	10.000,00	10.000,00	10.000,00	40.000,00
1 - MSC - 1.001.0000 Recursos Próprios	0,00	10.000,00	10.000,00	10.000,00	10.000,00	40.000,00
Ação: 2.9008 - Manutenção das Ações Vinculadas ao Gabinete do Prefeito	0,00	569.000,00	559.000,00	462.000,00	535.000,00	2.125.000,00
59 - 3.1.90.04.00	0,00	370.000,00	135.000,00	35.000,00	35.000,00	575.000,00
1 - MSC - 1.001.0000 Recursos Próprios	0,00	370.000,00	135.000,00	35.000,00	35.000,00	575.000,00
60 - 3.1.90.11.00	0,00	60.000,00	290.000,00	357.000,00	400.000,00	1.107.000,00
1 - MSC - 1.001.0000 Recursos Próprios	0,00	60.000,00	290.000,00	357.000,00	400.000,00	1.107.000,00
61 - 3.1.90.13.00	0,00	81.000,00	30.000,00	10.000,00	10.000,00	131.000,00
1 - MSC - 1.001.0000 Recursos Próprios	0,00	81.000,00	30.000,00	10.000,00	10.000,00	131.000,00
982 - 3.1.90.94.00	0,00	0,00	0,00	0,00	5.000,00	5.000,00
1 - MSC - 1.001.0000 Recursos Próprios	0,00	0,00	0,00	0,00	5.000,00	5.000,00
62 - 3.1.91.13.00	0,00	8.000,00	54.000,00	10.000,00	10.000,00	82.000,00
1 - MSC - 1.001.0000 Recursos Próprios	0,00	8.000,00	54.000,00	10.000,00	10.000,00	82.000,00
983 - 3.3.50.41.00	0,00	0,00	0,00	0,00	5.000,00	5.000,00
1 - MSC - 1.001.0000 Recursos Próprios	0,00	0,00	0,00	0,00	5.000,00	5.000,00
984 - 3.3.50.43.00	0,00	0,00	0,00	0,00	5.000,00	5.000,00
1 - MSC - 1.001.0000 Recursos Próprios	0,00	0,00	0,00	0,00	5.000,00	5.000,00
981 - 3.3.90.08.00	0,00	0,00	0,00	0,00	5.000,00	5.000,00
1 - MSC - 1.001.0000 Recursos Próprios	0,00	0,00	0,00	0,00	5.000,00	5.000,00



Prefeitura Municipal de Ribeirão

PRAÇA ESTÁCIO COIMBRA, 359 - CENTRO - 55.520-000 - Ribeirão/ PE
CNPJ: 11.343.910/0001-93



Usuário: Padrão

Chave de Autenticação
2077-7377-870

Página
4 / 81

Demonstrativo de Compatibilidade entre PPA e LOA

PPA 2018 - 2021 - Valores em R\$

	Valor global	2018	2019	2020	2021	Total
63 - 3.3.90.14.00	0,00	10.000,00	10.000,00	10.000,00	10.000,00	40.000,00
1 - MSC - 1.001.0000 Recursos Próprios	0,00	10.000,00	10.000,00	10.000,00	10.000,00	40.000,00
64 - 3.3.90.30.00	0,00	10.000,00	10.000,00	10.000,00	10.000,00	40.000,00
1 - MSC - 1.001.0000 Recursos Próprios	0,00	10.000,00	10.000,00	10.000,00	10.000,00	40.000,00
65 - 3.3.90.33.00	0,00	10.000,00	10.000,00	10.000,00	20.000,00	50.000,00
1 - MSC - 1.001.0000 Recursos Próprios	0,00	10.000,00	10.000,00	10.000,00	20.000,00	50.000,00
66 - 3.3.90.36.00	0,00	10.000,00	10.000,00	10.000,00	10.000,00	40.000,00
1 - MSC - 1.001.0000 Recursos Próprios	0,00	10.000,00	10.000,00	10.000,00	10.000,00	40.000,00
67 - 3.3.90.39.00	0,00	10.000,00	10.000,00	10.000,00	10.000,00	40.000,00
1 - MSC - 1.001.0000 Recursos Próprios	0,00	10.000,00	10.000,00	10.000,00	10.000,00	40.000,00
Subfunção: 124 - Controle Interno	0,00	416.500,00	437.000,00	485.000,00	528.000,00	1.866.500,00
Programa: 402 - PROGRAMA MUNICIPAL DE CONTROLE INTERNO	0,00	416.500,00	437.000,00	485.000,00	528.000,00	1.866.500,00
Ação: 1.9004 - Aquisição de móveis, máquinas, veículos e equipamentos diversos para o Controle	0,00	5.500,00	5.000,00	5.000,00	1.000,00	16.500,00
73 - 4.4.90.52.00	0,00	5.500,00	5.000,00	5.000,00	1.000,00	16.500,00
1 - MSC - 1.001.0000 Recursos Próprios	0,00	5.500,00	5.000,00	5.000,00	1.000,00	16.500,00
Ação: 2.9009 - (Gestão Administrativa) - Manutenção das Ações vinculadas a Controle Interno do	0,00	411.000,00	432.000,00	480.000,00	527.000,00	1.850.000,00
68 - 3.1.90.04.00	0,00	110.000,00	27.000,00	10.000,00	10.000,00	157.000,00
1 - MSC - 1.001.0000 Recursos Próprios	0,00	110.000,00	27.000,00	10.000,00	10.000,00	157.000,00
69 - 3.1.90.11.00	0,00	200.000,00	345.000,00	400.000,00	420.000,00	1.365.000,00
1 - MSC - 1.001.0000 Recursos Próprios	0,00	200.000,00	345.000,00	400.000,00	420.000,00	1.365.000,00
986 - 3.1.90.94.00	0,00	0,00	0,00	0,00	5.000,00	5.000,00
1 - MSC - 1.001.0000 Recursos Próprios	0,00	0,00	0,00	0,00	5.000,00	5.000,00
71 - 3.1.91.13.00	0,00	27.000,00	10.000,00	10.000,00	10.000,00	57.000,00
1 - MSC - 1.001.0000 Recursos Próprios	0,00	27.000,00	10.000,00	10.000,00	10.000,00	57.000,00
987 - 3.3.50.41.00	0,00	0,00	0,00	0,00	5.000,00	5.000,00
1 - MSC - 1.001.0000 Recursos Próprios	0,00	0,00	0,00	0,00	5.000,00	5.000,00
988 - 3.3.50.43.00	0,00	0,00	0,00	0,00	5.000,00	5.000,00
1 - MSC - 1.001.0000 Recursos Próprios	0,00	0,00	0,00	0,00	5.000,00	5.000,00
985 - 3.3.90.08.00	0,00	0,00	0,00	0,00	5.000,00	5.000,00
1 - MSC - 1.001.0000 Recursos Próprios	0,00	0,00	0,00	0,00	5.000,00	5.000,00
70 - 3.3.90.13.00	0,00	24.000,00	0,00	0,00	0,00	24.000,00
1 - MSC - 1.001.0000 Recursos Próprios	0,00	24.000,00	0,00	0,00	0,00	24.000,00
74 - 3.3.90.14.00	0,00	10.000,00	10.000,00	10.000,00	10.000,00	40.000,00
1 - MSC - 1.001.0000 Recursos Próprios	0,00	10.000,00	10.000,00	10.000,00	10.000,00	40.000,00
75 - 3.3.90.30.00	0,00	10.000,00	10.000,00	10.000,00	10.000,00	40.000,00
1 - MSC - 1.001.0000 Recursos Próprios	0,00	10.000,00	10.000,00	10.000,00	10.000,00	40.000,00
76 - 3.3.90.33.00	0,00	10.000,00	10.000,00	10.000,00	10.000,00	40.000,00



Prefeitura Municipal de Ribeirão

PRAÇA ESTÁCIO COIMBRA, 359 - CENTRO - 55.520-000 - Ribeirão/ PE
CNPJ: 11.343.910/0001-93



Usuário: Padrão

Chave de Autenticação
2077-7377-870

Página
5 / 81

Demonstrativo de Compatibilidade entre PPA e LOA

PPA 2018 - 2021 - Valores em R\$

	Valor global	2018	2019	2020	2021	Total
1 - MSC - 1.001.0000 Recursos Próprios	0,00	10.000,00	10.000,00	10.000,00	10.000,00	40.000,00
77 - 3.3.90.36.00	0,00	10.000,00	10.000,00	20.000,00	27.000,00	67.000,00
1 - MSC - 1.001.0000 Recursos Próprios	0,00	10.000,00	10.000,00	20.000,00	27.000,00	67.000,00
78 - 3.3.90.39.00	0,00	10.000,00	10.000,00	10.000,00	10.000,00	40.000,00
1 - MSC - 1.001.0000 Recursos Próprios	0,00	10.000,00	10.000,00	10.000,00	10.000,00	40.000,00
Subfunção: 131 - Comunicação Social	0,00	44.000,00	74.000,00	55.500,00	35.000,00	208.500,00
Programa: 403 - DIVULGAÇÃO INSTITUCIONAL	0,00	44.000,00	74.000,00	55.500,00	35.000,00	208.500,00
Ação: 2.9006 - Divulgação Institucional, transparência, impressos, cerimonial e publicações diversas	0,00	44.000,00	74.000,00	55.500,00	35.000,00	208.500,00
50 - 3.3.90.36.00	0,00	18.000,00	10.000,00	10.000,00	10.000,00	48.000,00
1 - MSC - 1.001.0000 Recursos Próprios	0,00	18.000,00	10.000,00	10.000,00	10.000,00	48.000,00
51 - 3.3.90.39.00	0,00	26.000,00	64.000,00	45.500,00	25.000,00	160.500,00
1 - MSC - 1.001.0000 Recursos Próprios	0,00	26.000,00	64.000,00	45.500,00	25.000,00	160.500,00
Unidade Orçamentária: 2002 - SECRETARIA DE ADMINISTRAÇÃO	0,00	2.719.000,00	3.271.218,75	5.780.000,00	6.390.000,00	18.160.218,75
Função: 4 - Administração	0,00	2.669.000,00	3.229.218,75	5.738.000,00	6.349.000,00	17.985.218,75
Subfunção: 122 - Administração Geral	0,00	2.639.000,00	3.199.218,75	5.708.000,00	6.319.000,00	17.865.218,75
Programa: 404 - GESTÃO DA SECRETARIA DE ADMINISTRAÇÃO	0,00	2.639.000,00	3.199.218,75	5.708.000,00	6.319.000,00	17.865.218,75
Ação: 1.9005 - Aquisição de móveis, máquinas, veículos e equipamentos diversos para a Secretaria de	0,00	50.000,00	15.000,00	40.000,00	14.000,00	119.000,00
824 - 4.4.90.40.00	0,00	0,00	10.000,00	30.000,00	10.000,00	50.000,00
1 - MSC - 1.001.0000 Recursos Próprios	0,00	0,00	5.000,00	5.000,00	10.000,00	20.000,00
24 - MSC - 1.930.0000 Alienação de Bens	0,00	0,00	5.000,00	25.000,00	0,00	30.000,00
79 - 4.4.90.52.00	0,00	50.000,00	5.000,00	10.000,00	4.000,00	69.000,00
1 - MSC - 1.001.0000 Recursos Próprios	0,00	50.000,00	5.000,00	10.000,00	4.000,00	69.000,00
Ação: 2.9010 - (Gestão Administrativa) - Manutenção das Ações vinculadas a Secretaria de	0,00	2.579.000,00	3.174.218,75	5.658.000,00	6.295.000,00	17.706.218,75
80 - 3.1.90.04.00	0,00	807.000,00	755.000,00	1.550.000,00	1.805.500,00	4.917.500,00
1 - MSC - 1.001.0000 Recursos Próprios	0,00	807.000,00	755.000,00	1.550.000,00	1.805.500,00	4.917.500,00
81 - 3.1.90.11.00	0,00	1.000.000,00	1.000.000,00	1.735.000,00	1.774.500,00	5.509.500,00
1 - MSC - 1.001.0000 Recursos Próprios	0,00	1.000.000,00	1.000.000,00	1.735.000,00	1.774.500,00	5.509.500,00
82 - 3.1.90.13.00	0,00	50.890,00	35.675,00	1.224.000,00	1.518.000,00	2.828.565,00
1 - MSC - 1.001.0000 Recursos Próprios	0,00	50.890,00	35.675,00	1.224.000,00	1.518.000,00	2.828.565,00
827 - 3.1.90.93.00	0,00	0,00	10.000,00	10.000,00	10.000,00	30.000,00
1 - MSC - 1.001.0000 Recursos Próprios	0,00	0,00	10.000,00	10.000,00	10.000,00	30.000,00
636 - 3.1.90.94.00	0,00	10.000,00	10.000,00	20.000,00	20.000,00	60.000,00
1 - MSC - 1.001.0000 Recursos Próprios	0,00	10.000,00	10.000,00	20.000,00	20.000,00	60.000,00
83 - 3.1.91.13.00	0,00	373.110,00	914.325,00	776.000,00	820.000,00	2.883.435,00
1 - MSC - 1.001.0000 Recursos Próprios	0,00	373.110,00	914.325,00	776.000,00	820.000,00	2.883.435,00
990 - 3.3.50.41.00	0,00	0,00	0,00	0,00	5.000,00	5.000,00
1 - MSC - 1.001.0000 Recursos Próprios	0,00	0,00	0,00	0,00	5.000,00	5.000,00



Prefeitura Municipal de Ribeirão

PRAÇA ESTÁCIO COIMBRA, 359 - CENTRO - 55.520-000 - Ribeirão/ PE
CNPJ: 11.343.910/0001-93



Usuário: Padrão

Chave de Autenticação
2077-7377-870

Página
6 / 81

Demonstrativo de Compatibilidade entre PPA e LOA

PPA 2018 - 2021 - Valores em R\$

	Valor global	2018	2019	2020	2021	Total
991 - 3.3.50.43.00	0,00	0,00	0,00	0,00	5.000,00	5.000,00
1 - MSC - 1.001.0000 Recursos Próprios	0,00	0,00	0,00	0,00	5.000,00	5.000,00
989 - 3.3.90.08.00	0,00	0,00	0,00	0,00	5.000,00	5.000,00
1 - MSC - 1.001.0000 Recursos Próprios	0,00	0,00	0,00	0,00	5.000,00	5.000,00
84 - 3.3.90.14.00	0,00	13.000,00	10.000,00	5.000,00	5.000,00	33.000,00
1 - MSC - 1.001.0000 Recursos Próprios	0,00	13.000,00	10.000,00	5.000,00	5.000,00	33.000,00
86 - 3.3.90.30.00	0,00	70.000,00	110.000,00	113.000,00	100.000,00	393.000,00
1 - MSC - 1.001.0000 Recursos Próprios	0,00	70.000,00	110.000,00	113.000,00	100.000,00	393.000,00
87 - 3.3.90.33.00	0,00	10.000,00	10.000,00	5.000,00	5.000,00	30.000,00
1 - MSC - 1.001.0000 Recursos Próprios	0,00	10.000,00	10.000,00	5.000,00	5.000,00	30.000,00
828 - 3.3.90.35.00	0,00	0,00	10.000,00	40.000,00	40.000,00	90.000,00
1 - MSC - 1.001.0000 Recursos Próprios	0,00	0,00	10.000,00	40.000,00	40.000,00	90.000,00
88 - 3.3.90.36.00	0,00	55.000,00	50.000,00	50.000,00	75.000,00	230.000,00
1 - MSC - 1.001.0000 Recursos Próprios	0,00	55.000,00	50.000,00	50.000,00	75.000,00	230.000,00
89 - 3.3.90.39.00	0,00	170.000,00	199.218,75	100.000,00	77.000,00	546.218,75
1 - MSC - 1.001.0000 Recursos Próprios	0,00	170.000,00	199.218,75	100.000,00	77.000,00	546.218,75
91 - 3.3.90.49.00	0,00	10.000,00	10.000,00	10.000,00	10.000,00	40.000,00
1 - MSC - 1.001.0000 Recursos Próprios	0,00	10.000,00	10.000,00	10.000,00	10.000,00	40.000,00
90 - 3.3.90.92.00	0,00	10.000,00	40.000,00	10.000,00	10.000,00	70.000,00
1 - MSC - 1.001.0000 Recursos Próprios	0,00	10.000,00	40.000,00	10.000,00	10.000,00	70.000,00
826 - 3.3.90.93.00	0,00	0,00	10.000,00	10.000,00	10.000,00	30.000,00
1 - MSC - 1.001.0000 Recursos Próprios	0,00	0,00	10.000,00	10.000,00	10.000,00	30.000,00
Ação: 2.9011 - Programa de Estágio Supervisionado	0,00	10.000,00	10.000,00	10.000,00	10.000,00	40.000,00
92 - 3.3.90.36.00	0,00	10.000,00	10.000,00	10.000,00	10.000,00	40.000,00
1 - MSC - 1.001.0000 Recursos Próprios	0,00	10.000,00	10.000,00	10.000,00	10.000,00	40.000,00
Subfunção: 128 - Formação de Recursos Humanos	0,00	30.000,00	30.000,00	30.000,00	30.000,00	120.000,00
Programa: 404 - GESTÃO DA SECRETARIA DE ADMINISTRAÇÃO	0,00	30.000,00	30.000,00	30.000,00	30.000,00	120.000,00
Ação: 2.9012 - Manutenção das Ações Vinculadas a Promoção de Cursos de Capacitação e	0,00	30.000,00	30.000,00	30.000,00	30.000,00	120.000,00
93 - 3.3.90.14.00	0,00	10.000,00	10.000,00	10.000,00	10.000,00	40.000,00
1 - MSC - 1.001.0000 Recursos Próprios	0,00	10.000,00	10.000,00	10.000,00	10.000,00	40.000,00
94 - 3.3.90.30.00	0,00	10.000,00	10.000,00	10.000,00	10.000,00	40.000,00
1 - MSC - 1.001.0000 Recursos Próprios	0,00	10.000,00	10.000,00	10.000,00	10.000,00	40.000,00
95 - 3.3.90.39.00	0,00	10.000,00	10.000,00	10.000,00	10.000,00	40.000,00
1 - MSC - 1.001.0000 Recursos Próprios	0,00	10.000,00	10.000,00	10.000,00	10.000,00	40.000,00
Função: 6 - Segurança Pública	0,00	50.000,00	42.000,00	42.000,00	41.000,00	175.000,00
Subfunção: 182 - Defesa Civil	0,00	50.000,00	42.000,00	42.000,00	41.000,00	175.000,00
Programa: 412 - Segurança e Guarda Municipal	0,00	50.000,00	42.000,00	42.000,00	41.000,00	175.000,00



Prefeitura Municipal de Ribeirão

PRAÇA ESTÁCIO COIMBRA, 359 - CENTRO - 55.520-000 - Ribeirão/ PE
CNPJ: 11.343.910/0001-93



Usuário: Padrão

Chave de Autenticação
2077-7377-870

Página
7 / 81

Demonstrativo de Compatibilidade entre PPA e LOA

PPA 2018 - 2021 - Valores em R\$

	Valor global	2018	2019	2020	2021	Total
Ação: 1.9045 - Reequipamento da Guarda Municipal	0,00	10.000,00	2.000,00	2.000,00	1.000,00	15.000,00
715 - 4.4.90.52.00	0,00	10.000,00	2.000,00	2.000,00	1.000,00	15.000,00
1 - MSC - 1.001.0000 Recursos Próprios	0,00	10.000,00	2.000,00	2.000,00	1.000,00	15.000,00
Ação: 2.9094 - Manutenção das Atividades de Segurança e Guarda Municipal	0,00	40.000,00	40.000,00	40.000,00	40.000,00	160.000,00
716 - 3.1.90.04.00	0,00	10.000,00	10.000,00	10.000,00	10.000,00	40.000,00
1 - MSC - 1.001.0000 Recursos Próprios	0,00	10.000,00	10.000,00	10.000,00	10.000,00	40.000,00
717 - 3.1.90.11.00	0,00	10.000,00	10.000,00	10.000,00	10.000,00	40.000,00
1 - MSC - 1.001.0000 Recursos Próprios	0,00	10.000,00	10.000,00	10.000,00	10.000,00	40.000,00
718 - 3.3.90.36.00	0,00	10.000,00	10.000,00	10.000,00	10.000,00	40.000,00
1 - MSC - 1.001.0000 Recursos Próprios	0,00	10.000,00	10.000,00	10.000,00	10.000,00	40.000,00
719 - 3.3.90.39.00	0,00	10.000,00	10.000,00	10.000,00	10.000,00	40.000,00
1 - MSC - 1.001.0000 Recursos Próprios	0,00	10.000,00	10.000,00	10.000,00	10.000,00	40.000,00
Unidade Orçamentária: 2003 - SECRETARIA DE FINANÇAS E ORÇAMENTO	0,00	6.560.500,00	7.545.000,00	8.702.250,00	7.353.335,00	30.161.085,00
Função: 4 - Administração	0,00	2.604.000,00	3.282.000,00	4.028.250,00	4.180.835,00	14.095.085,00
Subfunção: 122 - Administração Geral	0,00	2.604.000,00	3.282.000,00	4.028.250,00	4.180.835,00	14.095.085,00
Programa: 62 - Gestão Administrativa do Consórcio	0,00	66.000,00	162.000,00	112.000,00	116.000,00	456.000,00
Ação: 2.38 - Manutenção das Atividades Administrativas do Consórcio	0,00	66.000,00	162.000,00	112.000,00	116.000,00	456.000,00
432 - 3.1.71.70.00	0,00	39.500,00	10.000,00	10.000,00	10.000,00	69.500,00
1 - MSC - 1.001.0000 Recursos Próprios	0,00	39.500,00	10.000,00	10.000,00	10.000,00	69.500,00
433 - 3.3.71.70.00	0,00	22.000,00	150.000,00	100.000,00	105.000,00	377.000,00
1 - MSC - 1.001.0000 Recursos Próprios	0,00	22.000,00	150.000,00	100.000,00	105.000,00	377.000,00
731 - 4.4.71.70.00	0,00	4.500,00	2.000,00	2.000,00	1.000,00	9.500,00
1 - MSC - 1.001.0000 Recursos Próprios	0,00	4.500,00	2.000,00	2.000,00	1.000,00	9.500,00
Programa: 405 - APERFEIÇOAMENTO E MODERNIZAÇÃO ADMINISTRATIVA MUNICIPAL	0,00	296.000,00	142.000,00	120.000,00	90.000,00	648.000,00
Ação: 2.9013 - Contratação de Consultorias Técnicas Contábeis, Jurídicas, Financeiras e Outras	0,00	296.000,00	142.000,00	120.000,00	90.000,00	648.000,00
96 - 3.3.90.35.00	0,00	150.000,00	122.000,00	100.000,00	70.000,00	442.000,00
1 - MSC - 1.001.0000 Recursos Próprios	0,00	150.000,00	122.000,00	100.000,00	70.000,00	442.000,00
97 - 3.3.90.36.00	0,00	10.000,00	10.000,00	10.000,00	10.000,00	40.000,00
1 - MSC - 1.001.0000 Recursos Próprios	0,00	10.000,00	10.000,00	10.000,00	10.000,00	40.000,00
98 - 3.3.90.39.00	0,00	136.000,00	10.000,00	10.000,00	10.000,00	166.000,00
1 - MSC - 1.001.0000 Recursos Próprios	0,00	136.000,00	10.000,00	10.000,00	10.000,00	166.000,00
Programa: 406 - GESTÃO DA SECRETARIA DE FINANÇAS E ORÇAMENTO	0,00	2.222.000,00	2.868.000,00	3.733.000,00	3.864.835,00	12.687.835,00
Ação: 1.9006 - Aquisição de móveis, máquinas, veículos e equipamentos diversos para Secretaria de	0,00	50.000,00	15.000,00	15.000,00	2.000,00	82.000,00
823 - 4.4.90.40.00	0,00	0,00	10.000,00	10.000,00	1.000,00	21.000,00
1 - MSC - 1.001.0000 Recursos Próprios	0,00	0,00	5.000,00	5.000,00	1.000,00	11.000,00
24 - MSC - 1.930.0000 Alienação de Bens	0,00	0,00	5.000,00	5.000,00	0,00	10.000,00



Prefeitura Municipal de Ribeirão

PRAÇA ESTÁCIO COIMBRA, 359 - CENTRO - 55.520-000 - Ribeirão/ PE
CNPJ: 11.343.910/0001-93



Usuário: Padrão

Chave de Autenticação
2077-7377-870

Página
8 / 81

Demonstrativo de Compatibilidade entre PPA e LOA

PPA 2018 - 2021 - Valores em R\$

	Valor global	2018	2019	2020	2021	Total
99 - 4.4.90.52.00	0,00	50.000,00	5.000,00	5.000,00	1.000,00	61.000,00
1 - MSC - 1.001.0000 Recursos Próprios	0,00	50.000,00	5.000,00	5.000,00	1.000,00	61.000,00
Ação: 2.9014 - (Gestão Administrativa) - Manutenção das Ações vinculadas a Secretaria da Finanças e	0,00	1.202.000,00	1.381.000,00	2.074.000,00	2.308.835,00	6.965.835,00
637 - 3.1.90.01.00	0,00	10.000,00	10.000,00	10.000,00	10.000,00	40.000,00
1 - MSC - 1.001.0000 Recursos Próprios	0,00	10.000,00	10.000,00	10.000,00	10.000,00	40.000,00
638 - 3.1.90.03.00	0,00	10.000,00	10.000,00	10.000,00	10.000,00	40.000,00
1 - MSC - 1.001.0000 Recursos Próprios	0,00	10.000,00	10.000,00	10.000,00	10.000,00	40.000,00
100 - 3.1.90.04.00	0,00	80.000,00	31.000,00	10.000,00	10.000,00	131.000,00
1 - MSC - 1.001.0000 Recursos Próprios	0,00	80.000,00	31.000,00	10.000,00	10.000,00	131.000,00
109 - 3.1.90.05.00	0,00	10.000,00	10.000,00	10.000,00	10.000,00	40.000,00
1 - MSC - 1.001.0000 Recursos Próprios	0,00	10.000,00	10.000,00	10.000,00	10.000,00	40.000,00
110 - 3.1.90.08.00	0,00	10.000,00	10.000,00	10.000,00	0,00	30.000,00
1 - MSC - 1.001.0000 Recursos Próprios	0,00	10.000,00	10.000,00	10.000,00	0,00	30.000,00
101 - 3.1.90.11.00	0,00	742.000,00	900.000,00	1.600.000,00	1.786.835,00	5.028.835,00
1 - MSC - 1.001.0000 Recursos Próprios	0,00	742.000,00	900.000,00	1.600.000,00	1.786.835,00	5.028.835,00
102 - 3.1.90.13.00	0,00	20.000,00	20.000,00	60.000,00	60.000,00	160.000,00
1 - MSC - 1.001.0000 Recursos Próprios	0,00	20.000,00	20.000,00	60.000,00	60.000,00	160.000,00
111 - 3.1.90.16.00	0,00	10.000,00	10.000,00	10.000,00	10.000,00	40.000,00
1 - MSC - 1.001.0000 Recursos Próprios	0,00	10.000,00	10.000,00	10.000,00	10.000,00	40.000,00
821 - 3.1.90.93.00	0,00	0,00	10.000,00	10.000,00	10.000,00	30.000,00
1 - MSC - 1.001.0000 Recursos Próprios	0,00	0,00	10.000,00	10.000,00	10.000,00	30.000,00
112 - 3.1.90.94.00	0,00	10.000,00	10.000,00	10.000,00	10.000,00	40.000,00
1 - MSC - 1.001.0000 Recursos Próprios	0,00	10.000,00	10.000,00	10.000,00	10.000,00	40.000,00
103 - 3.1.91.13.00	0,00	100.000,00	100.000,00	50.000,00	50.000,00	300.000,00
1 - MSC - 1.001.0000 Recursos Próprios	0,00	100.000,00	100.000,00	50.000,00	50.000,00	300.000,00
1121 - 3.3.90.08.00	0,00	0,00	0,00	0,00	2.000,00	2.000,00
1 - MSC - 1.001.0000 Recursos Próprios	0,00	0,00	0,00	0,00	2.000,00	2.000,00
113 - 3.3.90.10.00	0,00	10.000,00	10.000,00	10.000,00	10.000,00	40.000,00
1 - MSC - 1.001.0000 Recursos Próprios	0,00	10.000,00	10.000,00	10.000,00	10.000,00	40.000,00
104 - 3.3.90.14.00	0,00	10.000,00	10.000,00	10.000,00	10.000,00	40.000,00
1 - MSC - 1.001.0000 Recursos Próprios	0,00	10.000,00	10.000,00	10.000,00	10.000,00	40.000,00
105 - 3.3.90.30.00	0,00	10.000,00	10.000,00	10.000,00	50.000,00	80.000,00
1 - MSC - 1.001.0000 Recursos Próprios	0,00	10.000,00	10.000,00	10.000,00	50.000,00	80.000,00
106 - 3.3.90.33.00	0,00	10.000,00	10.000,00	10.000,00	10.000,00	40.000,00
1 - MSC - 1.001.0000 Recursos Próprios	0,00	10.000,00	10.000,00	10.000,00	10.000,00	40.000,00
107 - 3.3.90.36.00	0,00	10.000,00	10.000,00	10.000,00	10.000,00	40.000,00
1 - MSC - 1.001.0000 Recursos Próprios	0,00	10.000,00	10.000,00	10.000,00	10.000,00	40.000,00



Prefeitura Municipal de Ribeirão

PRAÇA ESTÁCIO COIMBRA, 359 - CENTRO - 55.520-000 - Ribeirão/ PE
CNPJ: 11.343.910/0001-93



Usuário: Padrão

Chave de Autenticação
2077-7377-870

Página
9 / 81

Demonstrativo de Compatibilidade entre PPA e LOA

PPA 2018 - 2021 - Valores em R\$

	Valor global	2018	2019	2020	2021	Total
108 - 3.3.90.39.00	0,00	120.000,00	130.000,00	154.000,00	180.000,00	584.000,00
1 - MSC - 1.001.0000 Recursos Próprios	0,00	120.000,00	130.000,00	154.000,00	180.000,00	584.000,00
825 - 3.3.90.40.00	0,00	0,00	10.000,00	10.000,00	0,00	20.000,00
1 - MSC - 1.001.0000 Recursos Próprios	0,00	0,00	10.000,00	10.000,00	0,00	20.000,00
114 - 3.3.90.47.00	0,00	10.000,00	10.000,00	10.000,00	10.000,00	40.000,00
1 - MSC - 1.001.0000 Recursos Próprios	0,00	10.000,00	10.000,00	10.000,00	10.000,00	40.000,00
797 - 3.3.90.48.00	0,00	10.000,00	50.000,00	50.000,00	50.000,00	160.000,00
1 - MSC - 1.001.0000 Recursos Próprios	0,00	10.000,00	50.000,00	50.000,00	50.000,00	160.000,00
115 - 3.3.90.49.00	0,00	10.000,00	10.000,00	10.000,00	10.000,00	40.000,00
1 - MSC - 1.001.0000 Recursos Próprios	0,00	10.000,00	10.000,00	10.000,00	10.000,00	40.000,00
Ação: 2.9015 - Contribuição Proveniente ao Pagamento de Alíquota Suplementar Adicional do RPPS	0,00	100.000,00	600.000,00	950.000,00	1.265.900,00	2.915.900,00
116 - 3.1.91.13.00	0,00	100.000,00	600.000,00	950.000,00	1.265.900,00	2.915.900,00
1 - MSC - 1.001.0000 Recursos Próprios	0,00	100.000,00	600.000,00	950.000,00	1.265.900,00	2.915.900,00
Ação: 2.9016 - Despesas de Exercício Anteriores (DEA)	0,00	20.000,00	22.000,00	15.000,00	25.000,00	82.000,00
117 - 3.1.90.92.00	0,00	10.000,00	10.000,00	5.000,00	15.000,00	40.000,00
1 - MSC - 1.001.0000 Recursos Próprios	0,00	10.000,00	10.000,00	5.000,00	15.000,00	40.000,00
118 - 3.3.90.92.00	0,00	10.000,00	12.000,00	10.000,00	10.000,00	42.000,00
1 - MSC - 1.001.0000 Recursos Próprios	0,00	10.000,00	12.000,00	10.000,00	10.000,00	42.000,00
Ação: 2.9017 - Pagamento de Obrigações Tributárias e Contribuições Sociais (PASEP/ FGTS)	0,00	700.000,00	770.000,00	590.000,00	224.100,00	2.284.100,00
798 - 3.1.90.13.00	0,00	50.000,00	70.000,00	90.000,00	90.000,00	300.000,00
1 - MSC - 1.001.0000 Recursos Próprios	0,00	50.000,00	70.000,00	90.000,00	90.000,00	300.000,00
119 - 3.3.90.47.00	0,00	650.000,00	700.000,00	500.000,00	134.100,00	1.984.100,00
1 - MSC - 1.001.0000 Recursos Próprios	0,00	650.000,00	700.000,00	500.000,00	134.100,00	1.984.100,00
Ação: 2.9018 - Taxas Bancárias, Seguros e Encargos Diversos	0,00	100.000,00	50.000,00	60.000,00	10.000,00	220.000,00
120 - 3.3.90.39.00	0,00	100.000,00	50.000,00	60.000,00	10.000,00	220.000,00
1 - MSC - 1.001.0000 Recursos Próprios	0,00	100.000,00	50.000,00	60.000,00	10.000,00	220.000,00
Ação: 2.9019 - Indenizações e Restituições, inclusive decorrentes de Convênios	0,00	50.000,00	30.000,00	29.000,00	29.000,00	138.000,00
121 - 3.1.90.93.00	0,00	10.000,00	10.000,00	10.000,00	10.000,00	40.000,00
1 - MSC - 1.001.0000 Recursos Próprios	0,00	10.000,00	10.000,00	10.000,00	10.000,00	40.000,00
122 - 3.3.90.93.00	0,00	40.000,00	20.000,00	19.000,00	19.000,00	98.000,00
1 - MSC - 1.001.0000 Recursos Próprios	0,00	20.000,00	10.000,00	10.000,00	10.000,00	50.000,00
17 - MSC - 1.510.0000 Transferências de Outros Convênios	0,00	20.000,00	10.000,00	9.000,00	9.000,00	48.000,00
Programa: 407 - APOIO À INSTITUIÇÕES SEM FINS LUCRATIVOS	0,00	20.000,00	110.000,00	63.250,00	110.000,00	303.250,00
Ação: 2.9020 - Apoio às Instituições sem Fins Lucrativos	0,00	20.000,00	110.000,00	63.250,00	110.000,00	303.250,00
123 - 3.3.50.41.00	0,00	10.000,00	40.000,00	60.000,00	60.000,00	170.000,00
1 - MSC - 1.001.0000 Recursos Próprios	0,00	10.000,00	40.000,00	60.000,00	60.000,00	170.000,00



Prefeitura Municipal de Ribeirão

PRAÇA ESTÁCIO COIMBRA, 359 - CENTRO - 55.520-000 - Ribeirão/ PE
CNPJ: 11.343.910/0001-93



Usuário: Padrão

Chave de Autenticação
2077-7377-870

Página
10 / 81

Demonstrativo de Compatibilidade entre PPA e LOA

PPA 2018 - 2021 - Valores em R\$

	Valor global	2018	2019	2020	2021	Total
124 - 3.3.50.43.00	0,00	10.000,00	70.000,00	3.250,00	50.000,00	133.250,00
1 - MSC - 1.001.0000 Recursos Próprios	0,00	10.000,00	70.000,00	3.250,00	50.000,00	133.250,00
Função: 28 - Encargos Especiais	0,00	1.366.500,00	1.442.000,00	1.586.000,00	2.147.500,00	6.542.000,00
Subfunção: 843 - Serviço da Dívida Interna	0,00	1.366.500,00	1.442.000,00	1.586.000,00	2.147.500,00	6.542.000,00
Programa: 406 - GESTÃO DA SECRETARIA DE FINANÇAS E ORÇAMENTO	0,00	1.366.500,00	1.442.000,00	1.586.000,00	2.147.500,00	6.542.000,00
Ação: 0.9005 - Amortização de Dívidas Públicas (Principal + Juros e Encargos da Dívida Pública)	0,00	1.346.500,00	1.332.000,00	1.526.000,00	2.062.500,00	6.267.000,00
125 - 3.2.90.22.00	0,00	50.000,00	40.000,00	94.000,00	0,00	184.000,00
1 - MSC - 1.001.0000 Recursos Próprios	0,00	50.000,00	40.000,00	94.000,00	0,00	184.000,00
127 - 3.2.91.22.00	0,00	95.000,00	45.000,00	45.000,00	0,00	185.000,00
1 - MSC - 1.001.0000 Recursos Próprios	0,00	95.000,00	45.000,00	45.000,00	0,00	185.000,00
126 - 4.6.90.71.00	0,00	706.500,00	1.137.000,00	1.249.000,00	884.500,00	3.977.000,00
1 - MSC - 1.001.0000 Recursos Próprios	0,00	706.500,00	1.137.000,00	1.249.000,00	884.500,00	3.977.000,00
128 - 4.6.91.71.00	0,00	495.000,00	110.000,00	138.000,00	1.178.000,00	1.921.000,00
1 - MSC - 1.001.0000 Recursos Próprios	0,00	495.000,00	110.000,00	138.000,00	1.178.000,00	1.921.000,00
Ação: 0.9006 - Precatórios e Sentenças Judiciais	0,00	20.000,00	110.000,00	60.000,00	85.000,00	275.000,00
129 - 3.1.90.91.00	0,00	10.000,00	100.000,00	50.000,00	75.000,00	235.000,00
1 - MSC - 1.001.0000 Recursos Próprios	0,00	10.000,00	100.000,00	50.000,00	75.000,00	235.000,00
130 - 3.3.90.91.00	0,00	10.000,00	10.000,00	10.000,00	10.000,00	40.000,00
1 - MSC - 1.001.0000 Recursos Próprios	0,00	10.000,00	10.000,00	10.000,00	10.000,00	40.000,00
Função: 99 - Reserva de Contingência	0,00	2.590.000,00	2.821.000,00	3.088.000,00	1.025.000,00	9.524.000,00
Subfunção: 999 - Reserva de Contingência	0,00	2.590.000,00	2.821.000,00	3.088.000,00	1.025.000,00	9.524.000,00
Programa: 9999 - RESERVA DE CONTIGÊNCIA	0,00	2.590.000,00	2.821.000,00	3.088.000,00	1.025.000,00	9.524.000,00
Ação: 0.9007 - Governo de Contingência	0,00	2.590.000,00	2.821.000,00	3.088.000,00	1.025.000,00	9.524.000,00
131 - 9.9.99.99.00	0,00	2.590.000,00	2.821.000,00	3.088.000,00	1.025.000,00	9.524.000,00
1 - MSC - 1.001.0000 Recursos Próprios	0,00	2.590.000,00	2.821.000,00	3.088.000,00	1.025.000,00	9.524.000,00
Unidade Orçamentária: 2004 - SECRETARIA DE GESTÃO FINANCEIRA	0,00	233.000,00	248.000,00	265.000,00	271.000,00	1.017.000,00
Função: 4 - Administração	0,00	233.000,00	248.000,00	265.000,00	271.000,00	1.017.000,00
Subfunção: 123 - Administração Financeira	0,00	233.000,00	248.000,00	265.000,00	271.000,00	1.017.000,00
Programa: 409 - GESTÃO DA SECRETARIA DE GESTÃO FINANCEIRA	0,00	233.000,00	248.000,00	265.000,00	271.000,00	1.017.000,00
Ação: 1.9007 - Aquisição de móveis, máquinas, veículos e equipamentos diversos para a Secretaria de	0,00	50.000,00	5.000,00	5.000,00	1.000,00	61.000,00
133 - 4.4.90.52.00	0,00	50.000,00	5.000,00	5.000,00	1.000,00	61.000,00
1 - MSC - 1.001.0000 Recursos Próprios	0,00	50.000,00	5.000,00	5.000,00	1.000,00	61.000,00
Ação: 2.9022 - (Gestão Administrativa) - Manutenção das Ações vinculadas a Secretaria de Gestão	0,00	183.000,00	243.000,00	260.000,00	270.000,00	956.000,00
134 - 3.1.90.04.00	0,00	10.000,00	10.000,00	10.000,00	10.000,00	40.000,00
1 - MSC - 1.001.0000 Recursos Próprios	0,00	10.000,00	10.000,00	10.000,00	10.000,00	40.000,00
135 - 3.1.90.11.00	0,00	100.000,00	160.000,00	180.000,00	180.000,00	620.000,00



Prefeitura Municipal de Ribeirão

PRAÇA ESTÁCIO COIMBRA, 359 - CENTRO - 55.520-000 - Ribeirão/ PE
CNPJ: 11.343.910/0001-93



Usuário: Padrão

Chave de Autenticação
2077-7377-870

Página
11 / 81

Demonstrativo de Compatibilidade entre PPA e LOA

PPA 2018 - 2021 - Valores em R\$

	Valor global	2018	2019	2020	2021	Total
1 - MSC - 1.001.0000 Recursos Próprios	0,00	100.000,00	160.000,00	180.000,00	180.000,00	620.000,00
136 - 3.1.90.13.00	0,00	10.000,00	10.000,00	10.000,00	10.000,00	40.000,00
1 - MSC - 1.001.0000 Recursos Próprios	0,00	10.000,00	10.000,00	10.000,00	10.000,00	40.000,00
822 - 3.1.90.93.00	0,00	0,00	10.000,00	10.000,00	10.000,00	30.000,00
1 - MSC - 1.001.0000 Recursos Próprios	0,00	0,00	10.000,00	10.000,00	10.000,00	30.000,00
137 - 3.1.91.13.00	0,00	13.000,00	13.000,00	10.000,00	10.000,00	46.000,00
1 - MSC - 1.001.0000 Recursos Próprios	0,00	13.000,00	13.000,00	10.000,00	10.000,00	46.000,00
138 - 3.3.90.14.00	0,00	10.000,00	10.000,00	10.000,00	10.000,00	40.000,00
1 - MSC - 1.001.0000 Recursos Próprios	0,00	10.000,00	10.000,00	10.000,00	10.000,00	40.000,00
139 - 3.3.90.30.00	0,00	10.000,00	10.000,00	10.000,00	10.000,00	40.000,00
1 - MSC - 1.001.0000 Recursos Próprios	0,00	10.000,00	10.000,00	10.000,00	10.000,00	40.000,00
140 - 3.3.90.36.00	0,00	10.000,00	10.000,00	10.000,00	10.000,00	40.000,00
1 - MSC - 1.001.0000 Recursos Próprios	0,00	10.000,00	10.000,00	10.000,00	10.000,00	40.000,00
141 - 3.3.90.39.00	0,00	20.000,00	10.000,00	10.000,00	20.000,00	60.000,00
1 - MSC - 1.001.0000 Recursos Próprios	0,00	20.000,00	10.000,00	10.000,00	20.000,00	60.000,00
Unidade Orçamentária: 2005 - SECRETARIA DE EDUCAÇÃO	0,00	7.435.000,00	8.806.000,00	7.462.750,00	8.493.165,00	32.196.915,00
Função: 12 - Educação	0,00	7.435.000,00	8.806.000,00	7.462.750,00	8.493.165,00	32.196.915,00
Subfunção: 123 - Administração Financeira	0,00	80.000,00	160.000,00	206.750,00	220.000,00	666.750,00
Programa: 1201 - APOIO ÀS INSTITUIÇÕES EDUCACIONAIS SEM FINS LUCRATIVOS	0,00	80.000,00	160.000,00	206.750,00	215.000,00	661.750,00
Ação: 2.9023 - Apoio às Instituições Educacionais sem Fins Lucrativos	0,00	80.000,00	160.000,00	206.750,00	210.000,00	656.750,00
142 - 3.3.50.41.00	0,00	10.000,00	10.000,00	10.000,00	10.000,00	40.000,00
1 - MSC - 1.001.0000 Recursos Próprios	0,00	10.000,00	10.000,00	10.000,00	10.000,00	40.000,00
143 - 3.3.50.43.00	0,00	70.000,00	150.000,00	196.750,00	200.000,00	616.750,00
1 - MSC - 1.001.0000 Recursos Próprios	0,00	70.000,00	150.000,00	196.750,00	200.000,00	616.750,00
Ação: 2.9026 - (Gestão Administrativa) - Manutenção das Ações vinculadas a Secretaria Municipal da	0,00	0,00	0,00	0,00	5.000,00	5.000,00
992 - 3.3.90.08.00	0,00	0,00	0,00	0,00	5.000,00	5.000,00
1 - MSC - 1.001.0000 Recursos Próprios	0,00	0,00	0,00	0,00	5.000,00	5.000,00
Programa: 1204 - GESTÃO DA SECRETARIA MUNICIPAL DA EDUCAÇÃO	0,00	0,00	0,00	0,00	5.000,00	5.000,00
Ação: 2.9026 - (Gestão Administrativa) - Manutenção das Ações vinculadas a Secretaria Municipal da	0,00	0,00	0,00	0,00	5.000,00	5.000,00
993 - 3.1.90.94.00	0,00	0,00	0,00	0,00	5.000,00	5.000,00
1 - MSC - 1.001.0000 Recursos Próprios	0,00	0,00	0,00	0,00	5.000,00	5.000,00
Subfunção: 128 - Formação de Recursos Humanos	0,00	32.000,00	30.000,00	30.000,00	30.000,00	122.000,00
Programa: 1202 - APOIO A GRADUAÇÃO DE PROFESSORES E PROFISSIONAIS DA EDUCAÇÃO BÁSICA, CA	0,00	32.000,00	30.000,00	30.000,00	30.000,00	122.000,00
Ação: 2.9024 - Apoio a Graduação de Professores e Profissionais da Educação Básica, Capacitação e	0,00	32.000,00	30.000,00	30.000,00	30.000,00	122.000,00
144 - 3.3.90.30.00	0,00	10.000,00	10.000,00	10.000,00	10.000,00	40.000,00
2 - MSC - 1.111.0000 Impostos e Transferências Educação - MDE	0,00	10.000,00	10.000,00	10.000,00	10.000,00	40.000,00



Prefeitura Municipal de Ribeirão

PRAÇA ESTÁCIO COIMBRA, 359 - CENTRO - 55.520-000 - Ribeirão/ PE
CNPJ: 11.343.910/0001-93



Usuário: Padrão

Chave de Autenticação
2077-7377-870

Página
12 / 81

Demonstrativo de Compatibilidade entre PPA e LOA

PPA 2018 - 2021 - Valores em R\$

	Valor global	2018	2019	2020	2021	Total
145 - 3.3.90.36.00	0,00	12.000,00	10.000,00	10.000,00	10.000,00	42.000,00
2 - MSC - 1.111.0000 Impostos e Transferências Educação - MDE	0,00	12.000,00	10.000,00	10.000,00	10.000,00	42.000,00
146 - 3.3.90.39.00	0,00	10.000,00	10.000,00	10.000,00	10.000,00	40.000,00
2 - MSC - 1.111.0000 Impostos e Transferências Educação - MDE	0,00	10.000,00	10.000,00	10.000,00	10.000,00	40.000,00
Subfunção: 306 - Alimentação e Nutrição	0,00	1.000.000,00	1.090.000,00	1.051.000,00	1.692.000,00	4.833.000,00
Programa: 1203 - ALIMENTAÇÃO ESCOLAR	0,00	1.000.000,00	1.090.000,00	1.051.000,00	1.692.000,00	4.833.000,00
Ação: 2.9025 - Alimentação Escolar	0,00	1.000.000,00	1.090.000,00	1.051.000,00	1.692.000,00	4.833.000,00
147 - 3.3.90.30.00	0,00	1.000.000,00	1.090.000,00	1.051.000,00	1.692.000,00	4.833.000,00
2 - MSC - 1.111.0000 Impostos e Transferências Educação - MDE	0,00	234.000,00	279.000,00	136.000,00	136.000,00	785.000,00
11 - MSC - 1.122.0000 Recursos do Programa Nacional de Alimentação Escolar - PNAE	0,00	766.000,00	811.000,00	915.000,00	1.556.000,00	4.048.000,00
Subfunção: 361 - Ensino Fundamental	0,00	5.410.000,00	6.993.000,00	5.612.000,00	5.766.165,00	23.781.165,00
Programa: 1204 - GESTÃO DA SECRETARIA MUNICIPAL DA EDUCAÇÃO	0,00	2.109.000,00	2.988.000,00	2.962.000,00	2.892.165,00	10.951.165,00
Ação: 1.9008 - Aquisição de móveis, máquinas, veículos e equipamentos diversos para a Secretaria	0,00	50.000,00	7.000,00	7.000,00	2.000,00	66.000,00
829 - 4.4.90.40.00	0,00	0,00	2.000,00	2.000,00	1.000,00	5.000,00
1 - MSC - 1.001.0000 Recursos Próprios	0,00	0,00	2.000,00	2.000,00	1.000,00	5.000,00
148 - 4.4.90.52.00	0,00	50.000,00	5.000,00	5.000,00	1.000,00	61.000,00
1 - MSC - 1.001.0000 Recursos Próprios	0,00	50.000,00	5.000,00	5.000,00	1.000,00	61.000,00
Ação: 2.9026 - (Gestão Administrativa) - Manutenção das Ações vinculadas a Secretaria Municipal da	0,00	2.059.000,00	2.981.000,00	2.955.000,00	2.890.165,00	10.885.165,00
150 - 3.1.90.04.00	0,00	450.000,00	10.000,00	10.000,00	10.000,00	480.000,00
2 - MSC - 1.111.0000 Impostos e Transferências Educação - MDE	0,00	450.000,00	10.000,00	10.000,00	10.000,00	480.000,00
149 - 3.1.90.11.00	0,00	84.000,00	180.000,00	1.800.000,00	1.774.765,00	3.838.765,00
2 - MSC - 1.111.0000 Impostos e Transferências Educação - MDE	0,00	84.000,00	180.000,00	1.800.000,00	1.774.765,00	3.838.765,00
151 - 3.1.90.13.00	0,00	18.000,00	10.000,00	10.000,00	39.900,00	77.900,00
2 - MSC - 1.111.0000 Impostos e Transferências Educação - MDE	0,00	18.000,00	10.000,00	10.000,00	39.900,00	77.900,00
153 - 3.1.90.92.00	0,00	10.000,00	35.000,00	10.000,00	10.000,00	65.000,00
2 - MSC - 1.111.0000 Impostos e Transferências Educação - MDE	0,00	10.000,00	35.000,00	10.000,00	10.000,00	65.000,00
832 - 3.1.90.93.00	0,00	0,00	10.000,00	10.000,00	10.000,00	30.000,00
2 - MSC - 1.111.0000 Impostos e Transferências Educação - MDE	0,00	0,00	10.000,00	10.000,00	10.000,00	30.000,00
152 - 3.1.91.13.00	0,00	60.000,00	10.000,00	10.000,00	10.000,00	90.000,00
2 - MSC - 1.111.0000 Impostos e Transferências Educação - MDE	0,00	60.000,00	10.000,00	10.000,00	10.000,00	90.000,00
994 - 3.3.50.41.00	0,00	0,00	0,00	0,00	5.000,00	5.000,00
1 - MSC - 1.001.0000 Recursos Próprios	0,00	0,00	0,00	0,00	5.000,00	5.000,00
154 - 3.3.50.43.00	0,00	10.000,00	65.000,00	10.000,00	10.000,00	95.000,00
2 - MSC - 1.111.0000 Impostos e Transferências Educação - MDE	0,00	10.000,00	65.000,00	10.000,00	10.000,00	95.000,00
995 - 3.3.90.08.00	0,00	0,00	0,00	0,00	5.000,00	5.000,00
1 - MSC - 1.001.0000 Recursos Próprios	0,00	0,00	0,00	0,00	5.000,00	5.000,00
155 - 3.3.90.14.00	0,00	11.000,00	10.000,00	10.000,00	10.000,00	41.000,00



Prefeitura Municipal de Ribeirão

PRAÇA ESTÁCIO COIMBRA, 359 - CENTRO - 55.520-000 - Ribeirão/ PE
CNPJ: 11.343.910/0001-93



Usuário: Padrão

Chave de Autenticação
2077-7377-870

Página
13 / 81

Demonstrativo de Compatibilidade entre PPA e LOA

PPA 2018 - 2021 - Valores em R\$

	Valor global	2018	2019	2020	2021	Total
2 - MSC - 1.111.0000 Impostos e Transferências Educação - MDE	0,00	11.000,00	10.000,00	10.000,00	10.000,00	41.000,00
156 - 3.3.90.18.00	0,00	10.000,00	10.000,00	10.000,00	10.000,00	40.000,00
2 - MSC - 1.111.0000 Impostos e Transferências Educação - MDE	0,00	10.000,00	10.000,00	10.000,00	10.000,00	40.000,00
157 - 3.3.90.20.00	0,00	10.000,00	10.000,00	10.000,00	10.000,00	40.000,00
2 - MSC - 1.111.0000 Impostos e Transferências Educação - MDE	0,00	10.000,00	10.000,00	10.000,00	10.000,00	40.000,00
158 - 3.3.90.30.00	0,00	850.000,00	1.140.000,00	450.000,00	205.000,00	2.645.000,00
2 - MSC - 1.111.0000 Impostos e Transferências Educação - MDE	0,00	850.000,00	1.140.000,00	450.000,00	205.000,00	2.645.000,00
830 - 3.3.90.35.00	0,00	0,00	10.000,00	10.000,00	10.000,00	30.000,00
2 - MSC - 1.111.0000 Impostos e Transferências Educação - MDE	0,00	0,00	10.000,00	10.000,00	10.000,00	30.000,00
159 - 3.3.90.36.00	0,00	26.000,00	65.000,00	65.000,00	150.000,00	306.000,00
2 - MSC - 1.111.0000 Impostos e Transferências Educação - MDE	0,00	26.000,00	65.000,00	65.000,00	150.000,00	306.000,00
160 - 3.3.90.39.00	0,00	500.000,00	1.376.000,00	500.000,00	545.500,00	2.921.500,00
2 - MSC - 1.111.0000 Impostos e Transferências Educação - MDE	0,00	500.000,00	1.376.000,00	500.000,00	545.500,00	2.921.500,00
831 - 3.3.90.40.00	0,00	0,00	10.000,00	10.000,00	10.000,00	30.000,00
2 - MSC - 1.111.0000 Impostos e Transferências Educação - MDE	0,00	0,00	10.000,00	10.000,00	10.000,00	30.000,00
161 - 3.3.90.47.00	0,00	10.000,00	10.000,00	10.000,00	10.000,00	40.000,00
2 - MSC - 1.111.0000 Impostos e Transferências Educação - MDE	0,00	10.000,00	10.000,00	10.000,00	10.000,00	40.000,00
162 - 3.3.90.92.00	0,00	10.000,00	20.000,00	20.000,00	55.000,00	105.000,00
2 - MSC - 1.111.0000 Impostos e Transferências Educação - MDE	0,00	10.000,00	20.000,00	20.000,00	55.000,00	105.000,00
Programa: 1205 - APOIO AOS CONSELHOS MUNICIPAIS	0,00	40.000,00	40.000,00	40.000,00	40.000,00	160.000,00
Ação: 2.9027 - Manutenção das Atividades do Conselho Municipal de Educação	0,00	40.000,00	40.000,00	40.000,00	40.000,00	160.000,00
163 - 3.3.90.14.00	0,00	10.000,00	10.000,00	10.000,00	10.000,00	40.000,00
2 - MSC - 1.111.0000 Impostos e Transferências Educação - MDE	0,00	10.000,00	10.000,00	10.000,00	10.000,00	40.000,00
164 - 3.3.90.30.00	0,00	10.000,00	10.000,00	10.000,00	10.000,00	40.000,00
2 - MSC - 1.111.0000 Impostos e Transferências Educação - MDE	0,00	10.000,00	10.000,00	10.000,00	10.000,00	40.000,00
165 - 3.3.90.36.00	0,00	10.000,00	10.000,00	10.000,00	10.000,00	40.000,00
2 - MSC - 1.111.0000 Impostos e Transferências Educação - MDE	0,00	10.000,00	10.000,00	10.000,00	10.000,00	40.000,00
166 - 3.3.90.39.00	0,00	10.000,00	10.000,00	10.000,00	10.000,00	40.000,00
2 - MSC - 1.111.0000 Impostos e Transferências Educação - MDE	0,00	10.000,00	10.000,00	10.000,00	10.000,00	40.000,00
Programa: 1206 - TRANSPORTE ESCOLAR	0,00	2.067.000,00	2.844.000,00	1.307.000,00	1.575.500,00	7.793.500,00
Ação: 2.9028 - Manutenção do Programa Nacional de Apoio ao Transporte Escolar	0,00	267.000,00	184.000,00	263.000,00	285.000,00	999.000,00
169 - 3.3.90.30.00	0,00	60.000,00	20.000,00	20.000,00	20.000,00	120.000,00
2 - MSC - 1.111.0000 Impostos e Transferências Educação - MDE	0,00	10.000,00	10.000,00	10.000,00	10.000,00	40.000,00
13 - MSC - 1.124.0000 Outras Transferências FNDE	0,00	50.000,00	10.000,00	10.000,00	10.000,00	80.000,00
168 - 3.3.90.36.00	0,00	60.000,00	20.000,00	167.000,00	167.000,00	414.000,00
2 - MSC - 1.111.0000 Impostos e Transferências Educação - MDE	0,00	10.000,00	10.000,00	10.000,00	10.000,00	40.000,00
13 - MSC - 1.124.0000 Outras Transferências FNDE	0,00	50.000,00	10.000,00	157.000,00	157.000,00	374.000,00



Prefeitura Municipal de Ribeirão

PRAÇA ESTÁCIO COIMBRA, 359 - CENTRO - 55.520-000 - Ribeirão/ PE
CNPJ: 11.343.910/0001-93



Usuário: Padrão

Chave de Autenticação
2077-7377-870

Página
14 / 81

Demonstrativo de Compatibilidade entre PPA e LOA

PPA 2018 - 2021 - Valores em R\$

		Valor global	2018	2019	2020	2021	Total
167 - 3.3.90.39.00		0,00	147.000,00	144.000,00	76.000,00	98.000,00	465.000,00
1 - MSC - 1.001.0000 Recursos Próprios		0,00	10.000,00	10.000,00	10.000,00	10.000,00	40.000,00
12 - MSC - 1.123.0000 Recursos do Programa Nacional de Apoio ao Transporte Escolar - PNATE		0,00	137.000,00	134.000,00	66.000,00	88.000,00	425.000,00
Ação:	2.9029 - Programa a Caminho da Escola	0,00	1.800.000,00	2.660.000,00	1.044.000,00	1.290.500,00	6.794.500,00
176 - 3.3.90.39.00		0,00	1.800.000,00	2.660.000,00	1.044.000,00	1.290.500,00	6.794.500,00
2 - MSC - 1.111.0000 Impostos e Transferências Educação - MDE		0,00	1.650.000,00	1.656.000,00	44.000,00	44.000,00	3.394.000,00
13 - MSC - 1.124.0000 Outras Transferências FNDE		0,00	150.000,00	1.004.000,00	1.000.000,00	1.246.500,00	3.400.500,00
Programa:	1207 - DINHEIRO DIRETO NA ESCOLA (PDDE)	0,00	35.000,00	36.000,00	35.000,00	38.000,00	144.000,00
Ação:	2.9030 - Programa Dinheiro Direto na Escola - PDDE	0,00	35.000,00	36.000,00	35.000,00	38.000,00	144.000,00
183 - 3.3.90.30.00		0,00	10.000,00	10.000,00	10.000,00	10.000,00	40.000,00
2 - MSC - 1.111.0000 Impostos e Transferências Educação - MDE		0,00	10.000,00	10.000,00	10.000,00	10.000,00	40.000,00
184 - 3.3.90.36.00		0,00	15.000,00	16.000,00	15.000,00	18.000,00	64.000,00
2 - MSC - 1.111.0000 Impostos e Transferências Educação - MDE		0,00	10.000,00	11.000,00	11.000,00	11.000,00	43.000,00
10 - MSC - 1.121.0000 Recursos do Programa Dinheiro Direto na Escola - PDDE		0,00	5.000,00	5.000,00	4.000,00	7.000,00	21.000,00
187 - 3.3.90.39.00		0,00	10.000,00	10.000,00	10.000,00	10.000,00	40.000,00
2 - MSC - 1.111.0000 Impostos e Transferências Educação - MDE		0,00	10.000,00	10.000,00	10.000,00	10.000,00	40.000,00
Programa:	1208 - MANUTENÇÃO E DESENVOLVIMENTO DA EDUCAÇÃO BÁSICA	0,00	1.150.000,00	1.058.000,00	1.241.000,00	1.194.500,00	4.643.500,00
Ação:	1.9009 - Construção, reforma e/ou ampliação bem como aquisição de móveis, máquinas,	0,00	100.000,00	4.000,00	4.000,00	3.000,00	111.000,00
190 - 4.4.90.51.00		0,00	50.000,00	2.000,00	2.000,00	2.000,00	56.000,00
9 - MSC - 1.120.0000 Recursos do Salário Educação		0,00	50.000,00	2.000,00	2.000,00	2.000,00	56.000,00
191 - 4.4.90.52.00		0,00	50.000,00	2.000,00	2.000,00	1.000,00	55.000,00
9 - MSC - 1.120.0000 Recursos do Salário Educação		0,00	50.000,00	2.000,00	2.000,00	1.000,00	55.000,00
Ação:	2.9031 - Manutenção e Desenvolvimento do Ensino - Recursos do Salário Educação	0,00	1.050.000,00	1.054.000,00	1.237.000,00	1.191.500,00	4.532.500,00
196 - 3.3.90.30.00		0,00	300.000,00	300.000,00	300.000,00	300.000,00	1.200.000,00
9 - MSC - 1.120.0000 Recursos do Salário Educação		0,00	300.000,00	300.000,00	300.000,00	300.000,00	1.200.000,00
197 - 3.3.90.32.00		0,00	150.000,00	154.000,00	300.000,00	300.000,00	904.000,00
9 - MSC - 1.120.0000 Recursos do Salário Educação		0,00	150.000,00	154.000,00	300.000,00	300.000,00	904.000,00
198 - 3.3.90.36.00		0,00	300.000,00	300.000,00	300.000,00	300.000,00	1.200.000,00
9 - MSC - 1.120.0000 Recursos do Salário Educação		0,00	300.000,00	300.000,00	300.000,00	300.000,00	1.200.000,00
199 - 3.3.90.39.00		0,00	300.000,00	300.000,00	337.000,00	291.500,00	1.228.500,00
9 - MSC - 1.120.0000 Recursos do Salário Educação		0,00	300.000,00	300.000,00	337.000,00	291.500,00	1.228.500,00
Programa:	1209 - REEQUIPAMENTOS DE UNIDADES ESCOLARES	0,00	9.000,00	27.000,00	27.000,00	26.000,00	89.000,00
Ação:	1.9010 - Aquisição de móveis, máquinas, veículos e equipamentos diversos - Reequipamento de	0,00	9.000,00	27.000,00	27.000,00	26.000,00	89.000,00
201 - 4.4.90.52.00		0,00	9.000,00	27.000,00	27.000,00	26.000,00	89.000,00
9 - MSC - 1.120.0000 Recursos do Salário Educação		0,00	9.000,00	2.000,00	2.000,00	1.000,00	14.000,00
14 - MSC - 1.125.0000 Transferências de Convênios - Educação		0,00	0,00	25.000,00	25.000,00	25.000,00	75.000,00



Prefeitura Municipal de Ribeirão

PRAÇA ESTÁCIO COIMBRA, 359 - CENTRO - 55.520-000 - Ribeirão/ PE
CNPJ: 11.343.910/0001-93



Usuário: Padrão

Chave de Autenticação
2077-7377-870

Página
15 / 81

Demonstrativo de Compatibilidade entre PPA e LOA

PPA 2018 - 2021 - Valores em R\$

	Valor global	2018	2019	2020	2021	Total
Subfunção: 362 - Ensino Médio	0,00	70.000,00	70.000,00	70.000,00	70.000,00	280.000,00
Programa: 1210 - ENSINO MÉDIO	0,00	70.000,00	70.000,00	70.000,00	70.000,00	280.000,00
Ação: 2.9032 - Manutenção das Ações Vinculadas ao Ensino Médio	0,00	70.000,00	70.000,00	70.000,00	70.000,00	280.000,00
214 - 3.1.90.04.00	0,00	10.000,00	10.000,00	10.000,00	10.000,00	40.000,00
2 - MSC - 1.111.0000 Impostos e Transferências Educação - MDE	0,00	10.000,00	10.000,00	10.000,00	10.000,00	40.000,00
209 - 3.1.90.11.00	0,00	10.000,00	10.000,00	10.000,00	10.000,00	40.000,00
2 - MSC - 1.111.0000 Impostos e Transferências Educação - MDE	0,00	10.000,00	10.000,00	10.000,00	10.000,00	40.000,00
216 - 3.1.90.13.00	0,00	10.000,00	10.000,00	10.000,00	10.000,00	40.000,00
2 - MSC - 1.111.0000 Impostos e Transferências Educação - MDE	0,00	10.000,00	10.000,00	10.000,00	10.000,00	40.000,00
212 - 3.1.91.13.00	0,00	10.000,00	10.000,00	10.000,00	10.000,00	40.000,00
2 - MSC - 1.111.0000 Impostos e Transferências Educação - MDE	0,00	10.000,00	10.000,00	10.000,00	10.000,00	40.000,00
217 - 3.3.90.30.00	0,00	10.000,00	10.000,00	10.000,00	10.000,00	40.000,00
2 - MSC - 1.111.0000 Impostos e Transferências Educação - MDE	0,00	10.000,00	10.000,00	10.000,00	10.000,00	40.000,00
218 - 3.3.90.36.00	0,00	10.000,00	10.000,00	10.000,00	10.000,00	40.000,00
2 - MSC - 1.111.0000 Impostos e Transferências Educação - MDE	0,00	10.000,00	10.000,00	10.000,00	10.000,00	40.000,00
220 - 3.3.90.39.00	0,00	10.000,00	10.000,00	10.000,00	10.000,00	40.000,00
2 - MSC - 1.111.0000 Impostos e Transferências Educação - MDE	0,00	10.000,00	10.000,00	10.000,00	10.000,00	40.000,00
Subfunção: 363 - Ensino Profissional	0,00	30.000,00	30.000,00	30.000,00	30.000,00	120.000,00
Programa: 1211 - ENSINO TÉCNICO PROFISSIONALIZANTE	0,00	30.000,00	30.000,00	30.000,00	30.000,00	120.000,00
Ação: 2.9033 - Manutenção das Ações Vinculadas ao Ensino Profissional	0,00	30.000,00	30.000,00	30.000,00	30.000,00	120.000,00
223 - 3.3.90.30.00	0,00	10.000,00	10.000,00	10.000,00	10.000,00	40.000,00
2 - MSC - 1.111.0000 Impostos e Transferências Educação - MDE	0,00	10.000,00	10.000,00	10.000,00	10.000,00	40.000,00
224 - 3.3.90.36.00	0,00	10.000,00	10.000,00	10.000,00	10.000,00	40.000,00
2 - MSC - 1.111.0000 Impostos e Transferências Educação - MDE	0,00	10.000,00	10.000,00	10.000,00	10.000,00	40.000,00
225 - 3.3.90.39.00	0,00	10.000,00	10.000,00	10.000,00	10.000,00	40.000,00
2 - MSC - 1.111.0000 Impostos e Transferências Educação - MDE	0,00	10.000,00	10.000,00	10.000,00	10.000,00	40.000,00
Subfunção: 364 - Ensino Superior	0,00	570.000,00	190.000,00	250.000,00	170.000,00	1.180.000,00
Programa: 1208 - MANUTENÇÃO E DESENVOLVIMENTO DA EDUCAÇÃO BÁSICA	0,00	30.000,00	30.000,00	30.000,00	30.000,00	120.000,00
Ação: 2.9034 - Manutenção das Ações Vinculadas ao Ensino Superior	0,00	30.000,00	30.000,00	30.000,00	30.000,00	120.000,00
226 - 3.3.90.30.00	0,00	10.000,00	10.000,00	10.000,00	10.000,00	40.000,00
2 - MSC - 1.111.0000 Impostos e Transferências Educação - MDE	0,00	10.000,00	10.000,00	10.000,00	10.000,00	40.000,00
228 - 3.3.90.36.00	0,00	10.000,00	10.000,00	10.000,00	10.000,00	40.000,00
2 - MSC - 1.111.0000 Impostos e Transferências Educação - MDE	0,00	10.000,00	10.000,00	10.000,00	10.000,00	40.000,00
229 - 3.3.90.39.00	0,00	10.000,00	10.000,00	10.000,00	10.000,00	40.000,00
2 - MSC - 1.111.0000 Impostos e Transferências Educação - MDE	0,00	10.000,00	10.000,00	10.000,00	10.000,00	40.000,00
Programa: 1212 - TRANSPORTE ESCOLAR UNIVERSITÁRIO	0,00	540.000,00	160.000,00	220.000,00	140.000,00	1.060.000,00
Ação: 2.9035 - Transporte Escolar Universitário - Ensino Superior	0,00	540.000,00	160.000,00	220.000,00	140.000,00	1.060.000,00



Prefeitura Municipal de Ribeirão

PRAÇA ESTÁCIO COIMBRA, 359 - CENTRO - 55.520-000 - Ribeirão/ PE
CNPJ: 11.343.910/0001-93



Usuário: Padrão

Chave de Autenticação
2077-7377-870

Página
16 / 81

Demonstrativo de Compatibilidade entre PPA e LOA

PPA 2018 - 2021 - Valores em R\$

	Valor global	2018	2019	2020	2021	Total
231 - 3.3.90.30.00	0,00	20.000,00	20.000,00	10.000,00	10.000,00	60.000,00
2 - MSC - 1.111.0000 Impostos e Transferências Educação - MDE	0,00	20.000,00	20.000,00	10.000,00	10.000,00	60.000,00
232 - 3.3.90.36.00	0,00	20.000,00	20.000,00	10.000,00	10.000,00	60.000,00
2 - MSC - 1.111.0000 Impostos e Transferências Educação - MDE	0,00	20.000,00	20.000,00	10.000,00	10.000,00	60.000,00
233 - 3.3.90.39.00	0,00	500.000,00	120.000,00	200.000,00	120.000,00	940.000,00
2 - MSC - 1.111.0000 Impostos e Transferências Educação - MDE	0,00	500.000,00	120.000,00	200.000,00	120.000,00	940.000,00
Subfunção: 365 - Educação Infantil	0,00	153.000,00	153.000,00	123.000,00	425.000,00	854.000,00
Programa: 1208 - MANUTENÇÃO E DESENVOLVIMENTO DA EDUCAÇÃO BÁSICA	0,00	153.000,00	153.000,00	123.000,00	425.000,00	854.000,00
Ação: 2.9036 - Manutenção das Ações Vinculadas da Educação Infantil	0,00	140.000,00	140.000,00	110.000,00	0,00	390.000,00
235 - 3.1.90.04.00	0,00	10.000,00	10.000,00	10.000,00	0,00	30.000,00
2 - MSC - 1.111.0000 Impostos e Transferências Educação - MDE	0,00	10.000,00	10.000,00	10.000,00	0,00	30.000,00
234 - 3.1.90.11.00	0,00	10.000,00	10.000,00	10.000,00	0,00	30.000,00
2 - MSC - 1.111.0000 Impostos e Transferências Educação - MDE	0,00	10.000,00	10.000,00	10.000,00	0,00	30.000,00
236 - 3.1.90.13.00	0,00	10.000,00	10.000,00	10.000,00	0,00	30.000,00
2 - MSC - 1.111.0000 Impostos e Transferências Educação - MDE	0,00	10.000,00	10.000,00	10.000,00	0,00	30.000,00
238 - 3.1.91.13.00	0,00	10.000,00	10.000,00	10.000,00	0,00	30.000,00
2 - MSC - 1.111.0000 Impostos e Transferências Educação - MDE	0,00	10.000,00	10.000,00	10.000,00	0,00	30.000,00
239 - 3.3.90.30.00	0,00	80.000,00	80.000,00	50.000,00	0,00	210.000,00
2 - MSC - 1.111.0000 Impostos e Transferências Educação - MDE	0,00	80.000,00	80.000,00	50.000,00	0,00	210.000,00
240 - 3.3.90.36.00	0,00	10.000,00	10.000,00	10.000,00	0,00	30.000,00
2 - MSC - 1.111.0000 Impostos e Transferências Educação - MDE	0,00	10.000,00	10.000,00	10.000,00	0,00	30.000,00
241 - 3.3.90.39.00	0,00	10.000,00	10.000,00	10.000,00	0,00	30.000,00
2 - MSC - 1.111.0000 Impostos e Transferências Educação - MDE	0,00	10.000,00	10.000,00	10.000,00	0,00	30.000,00
Ação: 2.9098 - Gestão Administrativa - Creche	0,00	0,00	0,00	0,00	215.000,00	215.000,00
996 - 3.1.90.04.00	0,00	0,00	0,00	0,00	5.000,00	5.000,00
2 - MSC - 1.111.0000 Impostos e Transferências Educação - MDE	0,00	0,00	0,00	0,00	5.000,00	5.000,00
997 - 3.1.90.11.00	0,00	0,00	0,00	0,00	5.000,00	5.000,00
2 - MSC - 1.111.0000 Impostos e Transferências Educação - MDE	0,00	0,00	0,00	0,00	5.000,00	5.000,00
998 - 3.1.90.13.00	0,00	0,00	0,00	0,00	5.000,00	5.000,00
2 - MSC - 1.111.0000 Impostos e Transferências Educação - MDE	0,00	0,00	0,00	0,00	5.000,00	5.000,00
1001 - 3.1.90.94.00	0,00	0,00	0,00	0,00	5.000,00	5.000,00
2 - MSC - 1.111.0000 Impostos e Transferências Educação - MDE	0,00	0,00	0,00	0,00	5.000,00	5.000,00
999 - 3.1.91.13.00	0,00	0,00	0,00	0,00	5.000,00	5.000,00
2 - MSC - 1.111.0000 Impostos e Transferências Educação - MDE	0,00	0,00	0,00	0,00	5.000,00	5.000,00
1000 - 3.3.90.08.00	0,00	0,00	0,00	0,00	5.000,00	5.000,00
2 - MSC - 1.111.0000 Impostos e Transferências Educação - MDE	0,00	0,00	0,00	0,00	5.000,00	5.000,00
1002 - 3.3.90.30.00	0,00	0,00	0,00	0,00	175.000,00	175.000,00



Prefeitura Municipal de Ribeirão

PRAÇA ESTÁCIO COIMBRA, 359 - CENTRO - 55.520-000 - Ribeirão/ PE
CNPJ: 11.343.910/0001-93



Usuário: Padrão

Chave de Autenticação
2077-7377-870

Página
17 / 81

Demonstrativo de Compatibilidade entre PPA e LOA

PPA 2018 - 2021 - Valores em R\$

	Valor global	2018	2019	2020	2021	Total
2 - MSC - 1.111.0000 Impostos e Transferências Educação - MDE	0,00	0,00	0,00	0,00	175.000,00	175.000,00
1003 - 3.3.90.36.00	0,00	0,00	0,00	0,00	5.000,00	5.000,00
2 - MSC - 1.111.0000 Impostos e Transferências Educação - MDE	0,00	0,00	0,00	0,00	5.000,00	5.000,00
1004 - 3.3.90.39.00	0,00	0,00	0,00	0,00	5.000,00	5.000,00
2 - MSC - 1.111.0000 Impostos e Transferências Educação - MDE	0,00	0,00	0,00	0,00	5.000,00	5.000,00
Ação: 2.9099 - Gestão administrava – Pré-Escola	0,00	0,00	0,00	0,00	210.000,00	210.000,00
1005 - 3.1.90.04.00	0,00	0,00	0,00	0,00	5.000,00	5.000,00
2 - MSC - 1.111.0000 Impostos e Transferências Educação - MDE	0,00	0,00	0,00	0,00	5.000,00	5.000,00
1006 - 3.1.90.11.00	0,00	0,00	0,00	0,00	5.000,00	5.000,00
2 - MSC - 1.111.0000 Impostos e Transferências Educação - MDE	0,00	0,00	0,00	0,00	5.000,00	5.000,00
1007 - 3.1.90.13.00	0,00	0,00	0,00	0,00	5.000,00	5.000,00
2 - MSC - 1.111.0000 Impostos e Transferências Educação - MDE	0,00	0,00	0,00	0,00	5.000,00	5.000,00
1008 - 3.1.90.94.00	0,00	0,00	0,00	0,00	5.000,00	5.000,00
2 - MSC - 1.111.0000 Impostos e Transferências Educação - MDE	0,00	0,00	0,00	0,00	5.000,00	5.000,00
1009 - 3.1.91.13.00	0,00	0,00	0,00	0,00	5.000,00	5.000,00
2 - MSC - 1.111.0000 Impostos e Transferências Educação - MDE	0,00	0,00	0,00	0,00	5.000,00	5.000,00
1010 - 3.3.90.30.00	0,00	0,00	0,00	0,00	175.000,00	175.000,00
2 - MSC - 1.111.0000 Impostos e Transferências Educação - MDE	0,00	0,00	0,00	0,00	175.000,00	175.000,00
1011 - 3.3.90.36.00	0,00	0,00	0,00	0,00	5.000,00	5.000,00
2 - MSC - 1.111.0000 Impostos e Transferências Educação - MDE	0,00	0,00	0,00	0,00	5.000,00	5.000,00
1012 - 3.3.90.39.00	0,00	0,00	0,00	0,00	5.000,00	5.000,00
2 - MSC - 1.111.0000 Impostos e Transferências Educação - MDE	0,00	0,00	0,00	0,00	5.000,00	5.000,00
Ação: 2.9100 - Gestão Administrativa - FUNDEB 60% - PRÉ ESCOLA	0,00	13.000,00	13.000,00	13.000,00	0,00	39.000,00
1015 - 3.3.90.08.00	0,00	13.000,00	13.000,00	13.000,00	0,00	39.000,00
4 - MSC - 1.112.0000 Recursos do FUNDEB 60%	0,00	13.000,00	13.000,00	13.000,00	0,00	39.000,00
Subfunção: 366 - Educação de Jovens e Adultos	0,00	30.000,00	30.000,00	30.000,00	30.000,00	120.000,00
Programa: 1213 - JOVENS E ADULTOS ALFABETIZADOS	0,00	30.000,00	30.000,00	30.000,00	30.000,00	120.000,00
Ação: 2.9037 - Manutenção das Ações Vinculadas ao Educação de Jovens e Adultos	0,00	30.000,00	30.000,00	30.000,00	30.000,00	120.000,00
242 - 3.3.90.30.00	0,00	10.000,00	10.000,00	10.000,00	10.000,00	40.000,00
2 - MSC - 1.111.0000 Impostos e Transferências Educação - MDE	0,00	10.000,00	10.000,00	10.000,00	10.000,00	40.000,00
246 - 3.3.90.36.00	0,00	10.000,00	10.000,00	10.000,00	10.000,00	40.000,00
2 - MSC - 1.111.0000 Impostos e Transferências Educação - MDE	0,00	10.000,00	10.000,00	10.000,00	10.000,00	40.000,00
247 - 3.3.90.39.00	0,00	10.000,00	10.000,00	10.000,00	10.000,00	40.000,00
2 - MSC - 1.111.0000 Impostos e Transferências Educação - MDE	0,00	10.000,00	10.000,00	10.000,00	10.000,00	40.000,00
Subfunção: 367 - Educação Especial	0,00	60.000,00	60.000,00	60.000,00	60.000,00	240.000,00
Programa: 1214 - EDUCAÇÃO ESPECIAL	0,00	60.000,00	60.000,00	60.000,00	60.000,00	240.000,00



Prefeitura Municipal de Ribeirão

PRAÇA ESTÁCIO COIMBRA, 359 - CENTRO - 55.520-000 - Ribeirão/ PE
CNPJ: 11.343.910/0001-93



Usuário: Padrão

Chave de Autenticação
2077-7377-870

Página
18 / 81

Demonstrativo de Compatibilidade entre PPA e LOA

PPA 2018 - 2021 - Valores em R\$

	Valor global	2018	2019	2020	2021	Total
Ação: 2.9038 - Manutenção das Ações Vinculadas ao Educação Especial	0,00	60.000,00	60.000,00	60.000,00	60.000,00	240.000,00
249 - 3.1.90.11.00	0,00	10.000,00	10.000,00	10.000,00	10.000,00	40.000,00
2 - MSC - 1.111.0000 Impostos e Transferências Educação - MDE	0,00	10.000,00	10.000,00	10.000,00	10.000,00	40.000,00
251 - 3.1.90.13.00	0,00	10.000,00	10.000,00	10.000,00	10.000,00	40.000,00
2 - MSC - 1.111.0000 Impostos e Transferências Educação - MDE	0,00	10.000,00	10.000,00	10.000,00	10.000,00	40.000,00
252 - 3.1.91.13.00	0,00	10.000,00	10.000,00	10.000,00	10.000,00	40.000,00
2 - MSC - 1.111.0000 Impostos e Transferências Educação - MDE	0,00	10.000,00	10.000,00	10.000,00	10.000,00	40.000,00
253 - 3.3.90.30.00	0,00	10.000,00	10.000,00	10.000,00	10.000,00	40.000,00
2 - MSC - 1.111.0000 Impostos e Transferências Educação - MDE	0,00	10.000,00	10.000,00	10.000,00	10.000,00	40.000,00
254 - 3.3.90.36.00	0,00	10.000,00	10.000,00	10.000,00	10.000,00	40.000,00
2 - MSC - 1.111.0000 Impostos e Transferências Educação - MDE	0,00	10.000,00	10.000,00	10.000,00	10.000,00	40.000,00
256 - 3.3.90.39.00	0,00	10.000,00	10.000,00	10.000,00	10.000,00	40.000,00
2 - MSC - 1.111.0000 Impostos e Transferências Educação - MDE	0,00	10.000,00	10.000,00	10.000,00	10.000,00	40.000,00
Unidade Orçamentária: 2007 - SECRETARIA DE OBRAS E INFRAESTRUTURA URBANA	0,00	7.073.500,00	4.139.500,00	5.860.500,00	7.499.800,00	24.573.300,00
Função: 12 - Educação	0,00	100.000,00	201.000,00	110.000,00	208.500,00	619.500,00
Subfunção: 361 - Ensino Fundamental	0,00	100.000,00	201.000,00	110.000,00	208.500,00	619.500,00
Programa: 1215 - EXPANSÃO E MELHORIA DA REDE FÍSICA DE ENSINO	0,00	100.000,00	201.000,00	110.000,00	208.500,00	619.500,00
Ação: 1.9011 - Expansão e Melhoria da Rede Física de Ensino	0,00	100.000,00	201.000,00	110.000,00	208.500,00	619.500,00
269 - 4.4.90.51.00	0,00	80.000,00	181.000,00	90.000,00	203.500,00	554.500,00
1 - MSC - 1.001.0000 Recursos Próprios	0,00	20.000,00	5.000,00	10.000,00	20.000,00	55.000,00
2 - MSC - 1.111.0000 Impostos e Transferências Educação - MDE	0,00	20.000,00	5.000,00	7.000,00	7.000,00	39.000,00
17 - MSC - 1.510.0000 Transferências de Outros Convênios	0,00	40.000,00	171.000,00	73.000,00	176.500,00	460.500,00
280 - 4.4.90.61.00	0,00	20.000,00	20.000,00	20.000,00	5.000,00	65.000,00
1 - MSC - 1.001.0000 Recursos Próprios	0,00	20.000,00	5.000,00	5.000,00	5.000,00	35.000,00
24 - MSC - 1.930.0000 Alienação de Bens	0,00	0,00	15.000,00	15.000,00	0,00	30.000,00
Função: 15 - Urbanismo	0,00	5.758.500,00	2.705.000,00	5.062.500,00	6.143.300,00	19.669.300,00
Subfunção: 122 - Administração Geral	0,00	5.698.500,00	2.645.000,00	5.002.500,00	6.083.300,00	19.429.300,00
Programa: 1501 - GESTÃO DA SECRETARIA DA SECRETARIA DE INFRA-ESTRUTURA E OBRA	0,00	4.520.000,00	2.378.000,00	2.778.000,00	3.451.500,00	13.127.500,00
Ação: 1.9012 - Construção, reforma e/ou ampliação bem como aquisição de móveis, máquinas,	0,00	110.000,00	8.000,00	8.000,00	53.000,00	179.000,00
838 - 4.4.90.40.00	0,00	0,00	2.000,00	2.000,00	1.000,00	5.000,00
1 - MSC - 1.001.0000 Recursos Próprios	0,00	0,00	2.000,00	2.000,00	1.000,00	5.000,00
285 - 4.4.90.51.00	0,00	50.000,00	2.000,00	2.000,00	50.000,00	104.000,00
1 - MSC - 1.001.0000 Recursos Próprios	0,00	50.000,00	2.000,00	2.000,00	50.000,00	104.000,00
286 - 4.4.90.52.00	0,00	50.000,00	2.000,00	2.000,00	1.000,00	55.000,00
1 - MSC - 1.001.0000 Recursos Próprios	0,00	50.000,00	2.000,00	2.000,00	1.000,00	55.000,00
287 - 4.4.90.92.00	0,00	10.000,00	2.000,00	2.000,00	1.000,00	15.000,00
1 - MSC - 1.001.0000 Recursos Próprios	0,00	10.000,00	2.000,00	2.000,00	1.000,00	15.000,00



Prefeitura Municipal de Ribeirão

PRAÇA ESTÁCIO COIMBRA, 359 - CENTRO - 55.520-000 - Ribeirão/ PE
CNPJ: 11.343.910/0001-93



Usuário: Padrão

Chave de Autenticação
2077-7377-870

Página
19 / 81

Demonstrativo de Compatibilidade entre PPA e LOA

PPA 2018 - 2021 - Valores em R\$

	Valor global	2018	2019	2020	2021	Total
Ação: 2.9039 - (Gestão Administrativa) - Manutenção das Ações vinculadas a Secretaria de	0,00	4.410.000,00	2.370.000,00	2.770.000,00	3.398.500,00	12.948.500,00
290 - 3.1.90.04.00	0,00	550.000,00	100.000,00	500.000,00	620.000,00	1.770.000,00
1 - MSC - 1.001.0000 Recursos Próprios	0,00	550.000,00	100.000,00	500.000,00	620.000,00	1.770.000,00
292 - 3.1.90.11.00	0,00	2.900.000,00	1.000.000,00	1.800.000,00	2.200.000,00	7.900.000,00
1 - MSC - 1.001.0000 Recursos Próprios	0,00	2.900.000,00	1.000.000,00	1.800.000,00	2.200.000,00	7.900.000,00
302 - 3.1.90.13.00	0,00	121.000,00	100.000,00	100.000,00	100.000,00	421.000,00
1 - MSC - 1.001.0000 Recursos Próprios	0,00	121.000,00	100.000,00	100.000,00	100.000,00	421.000,00
837 - 3.1.90.93.00	0,00	0,00	5.000,00	5.000,00	5.000,00	15.000,00
1 - MSC - 1.001.0000 Recursos Próprios	0,00	0,00	5.000,00	5.000,00	5.000,00	15.000,00
303 - 3.1.91.13.00	0,00	467.000,00	300.000,00	100.000,00	100.000,00	967.000,00
1 - MSC - 1.001.0000 Recursos Próprios	0,00	467.000,00	300.000,00	100.000,00	100.000,00	967.000,00
304 - 3.3.90.14.00	0,00	10.000,00	10.000,00	10.000,00	10.000,00	40.000,00
1 - MSC - 1.001.0000 Recursos Próprios	0,00	10.000,00	10.000,00	10.000,00	10.000,00	40.000,00
305 - 3.3.90.30.00	0,00	75.000,00	100.000,00	50.000,00	100.000,00	325.000,00
1 - MSC - 1.001.0000 Recursos Próprios	0,00	75.000,00	100.000,00	50.000,00	100.000,00	325.000,00
306 - 3.3.90.36.00	0,00	62.000,00	160.000,00	50.000,00	100.000,00	372.000,00
1 - MSC - 1.001.0000 Recursos Próprios	0,00	62.000,00	160.000,00	50.000,00	100.000,00	372.000,00
310 - 3.3.90.37.00	0,00	10.000,00	10.000,00	10.000,00	10.000,00	40.000,00
1 - MSC - 1.001.0000 Recursos Próprios	0,00	10.000,00	10.000,00	10.000,00	10.000,00	40.000,00
307 - 3.3.90.39.00	0,00	205.000,00	500.000,00	100.000,00	103.500,00	908.500,00
1 - MSC - 1.001.0000 Recursos Próprios	0,00	205.000,00	500.000,00	100.000,00	103.500,00	908.500,00
836 - 3.3.90.40.00	0,00	0,00	5.000,00	5.000,00	5.000,00	15.000,00
1 - MSC - 1.001.0000 Recursos Próprios	0,00	0,00	5.000,00	5.000,00	5.000,00	15.000,00
308 - 3.3.90.92.00	0,00	10.000,00	80.000,00	40.000,00	45.000,00	175.000,00
1 - MSC - 1.001.0000 Recursos Próprios	0,00	10.000,00	80.000,00	40.000,00	45.000,00	175.000,00
Programa: 1502 - INFRAESTRUTURA URBANA	0,00	1.178.500,00	267.000,00	2.224.500,00	2.631.800,00	6.301.800,00
Ação: 1.9013 - Construção, reforma e/ou ampliação de Praças, Parques Municipais, Jardins,	0,00	100.000,00	30.000,00	75.000,00	432.000,00	637.000,00
309 - 4.4.90.51.00	0,00	100.000,00	30.000,00	75.000,00	432.000,00	637.000,00
1 - MSC - 1.001.0000 Recursos Próprios	0,00	50.000,00	5.000,00	5.000,00	50.000,00	110.000,00
17 - MSC - 1.510.0000 Transferências de Outros Convênios	0,00	50.000,00	25.000,00	70.000,00	382.000,00	527.000,00
Ação: 1.9014 - Construção, reforma e/ou ampliação de Mercados Públicos, Feiras Livres, Central de	0,00	100.000,00	30.000,00	75.000,00	450.000,00	655.000,00
311 - 4.4.90.51.00	0,00	100.000,00	30.000,00	75.000,00	450.000,00	655.000,00
1 - MSC - 1.001.0000 Recursos Próprios	0,00	50.000,00	5.000,00	50.000,00	50.000,00	155.000,00
17 - MSC - 1.510.0000 Transferências de Outros Convênios	0,00	50.000,00	25.000,00	25.000,00	400.000,00	500.000,00
Ação: 1.9015 - Construção, reforma e/ou ampliação (RECURSOS DO FEM)	0,00	600.000,00	167.000,00	1.530.000,00	817.800,00	3.114.800,00
312 - 4.4.90.51.00	0,00	600.000,00	167.000,00	1.530.000,00	817.800,00	3.114.800,00
1 - MSC - 1.001.0000 Recursos Próprios	0,00	50.000,00	5.000,00	5.000,00	5.000,00	65.000,00



Prefeitura Municipal de Ribeirão

PRAÇA ESTÁCIO COIMBRA, 359 - CENTRO - 55.520-000 - Ribeirão/ PE
CNPJ: 11.343.910/0001-93



Usuário: Padrão

Chave de Autenticação
2077-7377-870

Página
20 / 81

Demonstrativo de Compatibilidade entre PPA e LOA

PPA 2018 - 2021 - Valores em R\$

	Valor global	2018	2019	2020	2021	Total
17 - MSC - 1.510.0000 Transferências de Outros Convênios	0,00	50.000,00	25.000,00	1.430.000,00	369.800,00	1.874.800,00
19 - MSC - 1.520.0000 FEM - Fundo de desenvolvimento Municipal	0,00	500.000,00	137.000,00	95.000,00	443.000,00	1.175.000,00
Ação: 1.9016 - Infraestrutura Urbana - Execução de Obras e/ou Desapropriações	0,00	150.000,00	6.000,00	13.000,00	3.000,00	172.000,00
313 - 4.4.90.51.00	0,00	50.000,00	2.000,00	2.000,00	2.000,00	56.000,00
1 - MSC - 1.001.0000 Recursos Próprios	0,00	50.000,00	2.000,00	2.000,00	2.000,00	56.000,00
314 - 4.4.90.61.00	0,00	50.000,00	2.000,00	2.000,00	1.000,00	55.000,00
1 - MSC - 1.001.0000 Recursos Próprios	0,00	50.000,00	2.000,00	2.000,00	1.000,00	55.000,00
728 - 4.5.90.61.00	0,00	50.000,00	2.000,00	9.000,00	0,00	61.000,00
1 - MSC - 1.001.0000 Recursos Próprios	0,00	50.000,00	2.000,00	9.000,00	0,00	61.000,00
Ação: 1.9017 - Vias Públicas (PAVIMENTAÇÃO, CALÇAMENTO E OUTROS)	0,00	228.500,00	34.000,00	531.500,00	929.000,00	1.723.000,00
315 - 4.4.90.51.00	0,00	228.500,00	34.000,00	531.500,00	929.000,00	1.723.000,00
1 - MSC - 1.001.0000 Recursos Próprios	0,00	50.000,00	1.000,00	481.500,00	429.000,00	961.500,00
17 - MSC - 1.510.0000 Transferências de Outros Convênios	0,00	178.500,00	33.000,00	50.000,00	500.000,00	761.500,00
Subfunção: 452 - Serviços Urbanos	0,00	60.000,00	60.000,00	60.000,00	60.000,00	240.000,00
Programa: 1502 - INFRAESTRUTURA URBANA	0,00	60.000,00	60.000,00	60.000,00	60.000,00	240.000,00
Ação: 2.9040 - Manutenção de Praças, Parques Municipais, Jardins, Cemitérios, Feiras Livres, Central	0,00	60.000,00	60.000,00	60.000,00	60.000,00	240.000,00
316 - 3.3.90.30.00	0,00	20.000,00	20.000,00	20.000,00	20.000,00	80.000,00
1 - MSC - 1.001.0000 Recursos Próprios	0,00	20.000,00	20.000,00	20.000,00	20.000,00	80.000,00
317 - 3.3.90.36.00	0,00	20.000,00	20.000,00	20.000,00	20.000,00	80.000,00
1 - MSC - 1.001.0000 Recursos Próprios	0,00	20.000,00	20.000,00	20.000,00	20.000,00	80.000,00
318 - 3.3.90.39.00	0,00	20.000,00	20.000,00	20.000,00	20.000,00	80.000,00
1 - MSC - 1.001.0000 Recursos Próprios	0,00	20.000,00	20.000,00	20.000,00	20.000,00	80.000,00
Função: 16 - Habitação	0,00	10.000,00	10.000,00	10.000,00	250.000,00	280.000,00
Subfunção: 482 - Habitação Urbana	0,00	10.000,00	10.000,00	10.000,00	250.000,00	280.000,00
Programa: 1502 - INFRAESTRUTURA URBANA	0,00	10.000,00	10.000,00	10.000,00	250.000,00	280.000,00
Ação: 1.9020 - Construção de Casas Populares	0,00	10.000,00	10.000,00	10.000,00	250.000,00	280.000,00
327 - 4.4.90.51.00	0,00	10.000,00	10.000,00	10.000,00	250.000,00	280.000,00
17 - MSC - 1.510.0000 Transferências de Outros Convênios	0,00	10.000,00	10.000,00	10.000,00	250.000,00	280.000,00
Função: 17 - Saneamento	0,00	738.000,00	656.500,00	255.000,00	480.000,00	2.129.500,00
Subfunção: 511 - Saneamento Básico Rural	0,00	206.000,00	27.000,00	27.000,00	252.000,00	512.000,00
Programa: 1701 - SANEAMENTO RURAL	0,00	206.000,00	27.000,00	27.000,00	252.000,00	512.000,00
Ação: 1.9018 - Execução de Obras (SANEAMENTO RURAL)	0,00	206.000,00	27.000,00	27.000,00	252.000,00	512.000,00
325 - 4.4.90.51.00	0,00	206.000,00	27.000,00	27.000,00	252.000,00	512.000,00
1 - MSC - 1.001.0000 Recursos Próprios	0,00	50.000,00	2.000,00	2.000,00	2.000,00	56.000,00
17 - MSC - 1.510.0000 Transferências de Outros Convênios	0,00	156.000,00	25.000,00	25.000,00	250.000,00	456.000,00
Subfunção: 512 - Saneamento Básico Urbano	0,00	532.000,00	629.500,00	228.000,00	228.000,00	1.617.500,00



Prefeitura Municipal de Ribeirão

PRAÇA ESTÁCIO COIMBRA, 359 - CENTRO - 55.520-000 - Ribeirão/ PE
CNPJ: 11.343.910/0001-93



Usuário: Padrão

Chave de Autenticação
2077-7377-870

Página
21 / 81

Demonstrativo de Compatibilidade entre PPA e LOA

PPA 2018 - 2021 - Valores em R\$

	Valor global	2018	2019	2020	2021	Total
Programa: 302 - Programa Consorcial de Meio Ambiente	0,00	382.000,00	602.500,00	201.000,00	201.000,00	1.386.500,00
Ação: 2.40 - Manutenção das Atividades do Núcleo Intermunicipal de Saneamento Básico do COMSUL	0,00	382.000,00	602.500,00	201.000,00	201.000,00	1.386.500,00
438 - 3.1.71.70.00	0,00	89.000,00	201.500,00	100.000,00	100.000,00	490.500,00
1 - MSC - 1.001.0000 Recursos Próprios	0,00	89.000,00	201.500,00	100.000,00	100.000,00	490.500,00
439 - 3.3.71.70.00	0,00	275.000,00	400.000,00	100.000,00	100.000,00	875.000,00
1 - MSC - 1.001.0000 Recursos Próprios	0,00	275.000,00	400.000,00	100.000,00	100.000,00	875.000,00
440 - 4.4.71.70.00	0,00	18.000,00	1.000,00	1.000,00	1.000,00	21.000,00
1 - MSC - 1.001.0000 Recursos Próprios	0,00	18.000,00	1.000,00	1.000,00	1.000,00	21.000,00
Programa: 1702 - SANEAMENTO URBANO	0,00	150.000,00	27.000,00	27.000,00	27.000,00	231.000,00
Ação: 1.9019 - Execução de Obras (SANEAMENTO URBANO)	0,00	150.000,00	27.000,00	27.000,00	27.000,00	231.000,00
326 - 4.4.90.51.00	0,00	50.000,00	2.000,00	2.000,00	2.000,00	56.000,00
1 - MSC - 1.001.0000 Recursos Próprios	0,00	50.000,00	2.000,00	2.000,00	2.000,00	56.000,00
17 - MSC - 1.510.0000 Transferências de Outros Convênios	0,00	100.000,00	25.000,00	25.000,00	25.000,00	175.000,00
Função: 18 - Gestão Ambiental	0,00	220.000,00	320.000,00	143.000,00	143.000,00	826.000,00
Subfunção: 541 - Preservação e Conservação Ambiental	0,00	220.000,00	320.000,00	143.000,00	143.000,00	826.000,00
Programa: 1801 - PRESERVAÇÃO E CONSERVAÇÃO AMBIENTAL	0,00	220.000,00	320.000,00	143.000,00	143.000,00	826.000,00
Ação: 2.9043 - Recuperação de Áreas Degradadas dos Rios e Águas do Município	0,00	220.000,00	320.000,00	143.000,00	143.000,00	826.000,00
328 - 3.3.90.30.00	0,00	10.000,00	10.000,00	10.000,00	10.000,00	40.000,00
1 - MSC - 1.001.0000 Recursos Próprios	0,00	10.000,00	10.000,00	10.000,00	10.000,00	40.000,00
329 - 3.3.90.36.00	0,00	10.000,00	10.000,00	10.000,00	10.000,00	40.000,00
1 - MSC - 1.001.0000 Recursos Próprios	0,00	10.000,00	10.000,00	10.000,00	10.000,00	40.000,00
330 - 3.3.90.39.00	0,00	200.000,00	300.000,00	123.000,00	123.000,00	746.000,00
1 - MSC - 1.001.0000 Recursos Próprios	0,00	200.000,00	300.000,00	123.000,00	123.000,00	746.000,00
Função: 25 - Energia	0,00	247.000,00	247.000,00	280.000,00	275.000,00	1.049.000,00
Subfunção: 752 - Energia Elétrica	0,00	247.000,00	247.000,00	280.000,00	275.000,00	1.049.000,00
Programa: 298 - Gestão do Núcleo Intermunicipal de Iluminação Pública NIIP	0,00	247.000,00	247.000,00	280.000,00	275.000,00	1.049.000,00
Ação: 2.281 - Manutenção das Atividades do Núcleo Intermunicipal de Iluminação Pública - NIIP	0,00	247.000,00	247.000,00	280.000,00	275.000,00	1.049.000,00
441 - 3.1.71.70.00	0,00	240.000,00	240.000,00	273.000,00	273.000,00	1.026.000,00
1 - MSC - 1.001.0000 Recursos Próprios	0,00	240.000,00	240.000,00	273.000,00	273.000,00	1.026.000,00
442 - 4.4.71.70.00	0,00	7.000,00	7.000,00	7.000,00	2.000,00	23.000,00
1 - MSC - 1.001.0000 Recursos Próprios	0,00	7.000,00	7.000,00	7.000,00	2.000,00	23.000,00
Unidade Orçamentária: 2008 - SECRETARIA DE PROMOÇÃO SOCIAL E CIDADANIA	0,00	120.000,00	122.000,00	122.000,00	121.000,00	485.000,00
Função: 14 - Direitos da Cidadania	0,00	120.000,00	122.000,00	122.000,00	121.000,00	485.000,00
Subfunção: 122 - Administração Geral	0,00	120.000,00	122.000,00	122.000,00	121.000,00	485.000,00
Programa: 1401 - GESTÃO DA SECRETARIA DE PROMOÇÃO SOCIAL E CIDADANIA	0,00	120.000,00	122.000,00	122.000,00	121.000,00	485.000,00
Ação: 1.9021 - Aquisição de móveis, máquinas, veículos e equipamentos diversos para Secretaria de	0,00	10.000,00	2.000,00	2.000,00	1.000,00	15.000,00



Prefeitura Municipal de Ribeirão

PRAÇA ESTÁCIO COIMBRA, 359 - CENTRO - 55.520-000 - Ribeirão/ PE
CNPJ: 11.343.910/0001-93



Usuário: Padrão

Chave de Autenticação
2077-7377-870

Página
22 / 81

Demonstrativo de Compatibilidade entre PPA e LOA

PPA 2018 - 2021 - Valores em R\$

	Valor global	2018	2019	2020	2021	Total
339 - 4.4.90.52.00	0,00	10.000,00	2.000,00	2.000,00	1.000,00	15.000,00
1 - MSC - 1.001.0000 Recursos Próprios	0,00	10.000,00	2.000,00	2.000,00	1.000,00	15.000,00
Ação: 2.9044 - (Gestão Administrativa) - Manutenção das ações vinculadas a Secretaria de Promoção	0,00	110.000,00	120.000,00	120.000,00	120.000,00	470.000,00
340 - 3.1.90.04.00	0,00	20.000,00	10.000,00	10.000,00	10.000,00	50.000,00
1 - MSC - 1.001.0000 Recursos Próprios	0,00	20.000,00	10.000,00	10.000,00	10.000,00	50.000,00
341 - 3.1.90.11.00	0,00	20.000,00	30.000,00	30.000,00	30.000,00	110.000,00
1 - MSC - 1.001.0000 Recursos Próprios	0,00	20.000,00	30.000,00	30.000,00	30.000,00	110.000,00
342 - 3.1.90.13.00	0,00	10.000,00	10.000,00	10.000,00	10.000,00	40.000,00
1 - MSC - 1.001.0000 Recursos Próprios	0,00	10.000,00	10.000,00	10.000,00	10.000,00	40.000,00
344 - 3.1.90.14.00	0,00	10.000,00	0,00	0,00	0,00	10.000,00
1 - MSC - 1.001.0000 Recursos Próprios	0,00	10.000,00	0,00	0,00	0,00	10.000,00
833 - 3.1.90.93.00	0,00	0,00	10.000,00	10.000,00	10.000,00	30.000,00
1 - MSC - 1.001.0000 Recursos Próprios	0,00	0,00	10.000,00	10.000,00	10.000,00	30.000,00
343 - 3.1.91.13.00	0,00	10.000,00	10.000,00	10.000,00	10.000,00	40.000,00
1 - MSC - 1.001.0000 Recursos Próprios	0,00	10.000,00	10.000,00	10.000,00	10.000,00	40.000,00
834 - 3.3.90.14.00	0,00	0,00	10.000,00	10.000,00	10.000,00	30.000,00
1 - MSC - 1.001.0000 Recursos Próprios	0,00	0,00	10.000,00	10.000,00	10.000,00	30.000,00
345 - 3.3.90.30.00	0,00	10.000,00	10.000,00	10.000,00	10.000,00	40.000,00
1 - MSC - 1.001.0000 Recursos Próprios	0,00	10.000,00	10.000,00	10.000,00	10.000,00	40.000,00
346 - 3.3.90.33.00	0,00	10.000,00	10.000,00	10.000,00	10.000,00	40.000,00
1 - MSC - 1.001.0000 Recursos Próprios	0,00	10.000,00	10.000,00	10.000,00	10.000,00	40.000,00
347 - 3.3.90.36.00	0,00	10.000,00	10.000,00	10.000,00	10.000,00	40.000,00
1 - MSC - 1.001.0000 Recursos Próprios	0,00	10.000,00	10.000,00	10.000,00	10.000,00	40.000,00
348 - 3.3.90.39.00	0,00	10.000,00	10.000,00	10.000,00	10.000,00	40.000,00
1 - MSC - 1.001.0000 Recursos Próprios	0,00	10.000,00	10.000,00	10.000,00	10.000,00	40.000,00
Unidade Orçamentária: 2009 - SECRET. DE POLÍTICAS PÚBLICAS P/ JUVENTUDE, CULTURA, E	0,00	849.000,00	999.000,00	899.000,00	1.343.900,00	4.090.900,00
Função: 13 - Cultura	0,00	809.000,00	959.000,00	864.000,00	1.283.900,00	3.915.900,00
Subfunção: 122 - Administração Geral	0,00	420.000,00	572.000,00	562.000,00	651.000,00	2.205.000,00
Programa: 1301 - GESTÃO DA SECRETARIA DE POLITICAS PARA JUVENTUDE, CULTURA, ESPORTE E LAZ	0,00	420.000,00	572.000,00	562.000,00	651.000,00	2.205.000,00
Ação: 1.9022 - Aquisição de móveis, máquinas, veículos e equipamentos diversos para a Secretária de	0,00	10.000,00	2.000,00	2.000,00	1.000,00	15.000,00
349 - 4.4.90.52.00	0,00	10.000,00	2.000,00	2.000,00	1.000,00	15.000,00
1 - MSC - 1.001.0000 Recursos Próprios	0,00	10.000,00	2.000,00	2.000,00	1.000,00	15.000,00
Ação: 2.9045 - (Gestão Administrativa) - Manutenção das Ações vinculadas a Secretária de Políticas	0,00	410.000,00	570.000,00	560.000,00	625.000,00	2.165.000,00
350 - 3.1.90.04.00	0,00	200.000,00	30.000,00	30.000,00	10.000,00	270.000,00
1 - MSC - 1.001.0000 Recursos Próprios	0,00	200.000,00	30.000,00	30.000,00	10.000,00	270.000,00
351 - 3.1.90.11.00	0,00	100.000,00	300.000,00	300.000,00	350.000,00	1.050.000,00
1 - MSC - 1.001.0000 Recursos Próprios	0,00	100.000,00	300.000,00	300.000,00	350.000,00	1.050.000,00



Prefeitura Municipal de Ribeirão

PRAÇA ESTÁCIO COIMBRA, 359 - CENTRO - 55.520-000 - Ribeirão/ PE
CNPJ: 11.343.910/0001-93



Usuário: Padrão

Chave de Autenticação
2077-7377-870

Página
23 / 81

Demonstrativo de Compatibilidade entre PPA e LOA

PPA 2018 - 2021 - Valores em R\$

	Valor global	2018	2019	2020	2021	Total
352 - 3.1.90.13.00	0,00	45.000,00	10.000,00	10.000,00	10.000,00	75.000,00
1 - MSC - 1.001.0000 Recursos Próprios	0,00	45.000,00	10.000,00	10.000,00	10.000,00	75.000,00
835 - 3.1.90.93.00	0,00	0,00	10.000,00	10.000,00	10.000,00	30.000,00
1 - MSC - 1.001.0000 Recursos Próprios	0,00	0,00	10.000,00	10.000,00	10.000,00	30.000,00
353 - 3.1.91.13.00	0,00	15.000,00	20.000,00	10.000,00	10.000,00	55.000,00
1 - MSC - 1.001.0000 Recursos Próprios	0,00	15.000,00	20.000,00	10.000,00	10.000,00	55.000,00
355 - 3.3.90.14.00	0,00	10.000,00	10.000,00	10.000,00	10.000,00	40.000,00
1 - MSC - 1.001.0000 Recursos Próprios	0,00	10.000,00	10.000,00	10.000,00	10.000,00	40.000,00
356 - 3.3.90.30.00	0,00	10.000,00	110.000,00	70.000,00	65.000,00	255.000,00
1 - MSC - 1.001.0000 Recursos Próprios	0,00	10.000,00	110.000,00	70.000,00	65.000,00	255.000,00
357 - 3.3.90.33.00	0,00	10.000,00	10.000,00	10.000,00	10.000,00	40.000,00
1 - MSC - 1.001.0000 Recursos Próprios	0,00	10.000,00	10.000,00	10.000,00	10.000,00	40.000,00
359 - 3.3.90.36.00	0,00	10.000,00	10.000,00	10.000,00	5.000,00	35.000,00
1 - MSC - 1.001.0000 Recursos Próprios	0,00	10.000,00	10.000,00	10.000,00	5.000,00	35.000,00
360 - 3.3.90.39.00	0,00	10.000,00	60.000,00	100.000,00	145.000,00	315.000,00
1 - MSC - 1.001.0000 Recursos Próprios	0,00	10.000,00	60.000,00	100.000,00	145.000,00	315.000,00
Ação: 2.9119 - MANUTENÇÃO DAS AÇÕES DE MITIGAÇÃO DOS EFEITOS DA COVID-19 NA CULTURA,	0,00	0,00	0,00	0,00	25.000,00	25.000,00
1129 - 3.3.90.30.00	0,00	0,00	0,00	0,00	5.000,00	5.000,00
1 - MSC - 1.001.0000 Recursos Próprios	0,00	0,00	0,00	0,00	2.500,00	2.500,00
65 - MSC - 1.990.0000 Governo Federal COVID-19 (Cultura)	0,00	0,00	0,00	0,00	2.500,00	2.500,00
1130 - 3.3.90.36.00	0,00	0,00	0,00	0,00	5.000,00	5.000,00
1 - MSC - 1.001.0000 Recursos Próprios	0,00	0,00	0,00	0,00	2.500,00	2.500,00
65 - MSC - 1.990.0000 Governo Federal COVID-19 (Cultura)	0,00	0,00	0,00	0,00	2.500,00	2.500,00
1131 - 3.3.90.39.00	0,00	0,00	0,00	0,00	5.000,00	5.000,00
1 - MSC - 1.001.0000 Recursos Próprios	0,00	0,00	0,00	0,00	2.500,00	2.500,00
65 - MSC - 1.990.0000 Governo Federal COVID-19 (Cultura)	0,00	0,00	0,00	0,00	2.500,00	2.500,00
1132 - 3.3.90.43.00	0,00	0,00	0,00	0,00	5.000,00	5.000,00
1 - MSC - 1.001.0000 Recursos Próprios	0,00	0,00	0,00	0,00	2.500,00	2.500,00
65 - MSC - 1.990.0000 Governo Federal COVID-19 (Cultura)	0,00	0,00	0,00	0,00	2.500,00	2.500,00
1133 - 3.3.90.48.00	0,00	0,00	0,00	0,00	5.000,00	5.000,00
1 - MSC - 1.001.0000 Recursos Próprios	0,00	0,00	0,00	0,00	2.500,00	2.500,00
65 - MSC - 1.990.0000 Governo Federal COVID-19 (Cultura)	0,00	0,00	0,00	0,00	2.500,00	2.500,00
Subfunção: 123 - Administração Financeira	0,00	20.000,00	20.000,00	20.000,00	15.000,00	75.000,00
Programa: 1302 - AÇÕES CULTURAIS	0,00	20.000,00	20.000,00	20.000,00	15.000,00	75.000,00
Ação: 2.9046 - Auxílio Financeiro as Associações do Município	0,00	20.000,00	20.000,00	20.000,00	15.000,00	75.000,00
372 - 3.3.50.41.00	0,00	10.000,00	10.000,00	10.000,00	10.000,00	40.000,00
1 - MSC - 1.001.0000 Recursos Próprios	0,00	10.000,00	10.000,00	10.000,00	10.000,00	40.000,00



Prefeitura Municipal de Ribeirão

PRAÇA ESTÁCIO COIMBRA, 359 - CENTRO - 55.520-000 - Ribeirão/ PE
CNPJ: 11.343.910/0001-93



Usuário: Padrão

Chave de Autenticação
2077-7377-870

Página
24 / 81

Demonstrativo de Compatibilidade entre PPA e LOA

PPA 2018 - 2021 - Valores em R\$

	Valor global	2018	2019	2020	2021	Total
373 - 3.3.90.43.00	0,00	10.000,00	10.000,00	10.000,00	5.000,00	35.000,00
1 - MSC - 1.001.0000 Recursos Próprios	0,00	10.000,00	10.000,00	10.000,00	5.000,00	35.000,00
Subfunção: 391 - Patrimônio Histórico, Artístico e Arqueológico	0,00	70.000,00	32.000,00	32.000,00	32.000,00	166.000,00
Programa: 1302 - AÇÕES CULTURAIS	0,00	70.000,00	32.000,00	32.000,00	32.000,00	166.000,00
Ação: 1.9023 - Construção, reforma, ampliação e/ou restauração de Imóveis do Patrimônio	0,00	40.000,00	2.000,00	2.000,00	2.000,00	46.000,00
375 - 4.4.90.51.00	0,00	40.000,00	2.000,00	2.000,00	2.000,00	46.000,00
1 - MSC - 1.001.0000 Recursos Próprios	0,00	40.000,00	2.000,00	2.000,00	2.000,00	46.000,00
Ação: 2.9047 - Manutenção das Ações vinculadas a Revitalização do Patrimônio Histórico e Cultural	0,00	30.000,00	30.000,00	30.000,00	30.000,00	120.000,00
378 - 3.3.90.30.00	0,00	10.000,00	10.000,00	10.000,00	10.000,00	40.000,00
1 - MSC - 1.001.0000 Recursos Próprios	0,00	10.000,00	10.000,00	10.000,00	10.000,00	40.000,00
389 - 3.3.90.36.00	0,00	10.000,00	10.000,00	10.000,00	10.000,00	40.000,00
1 - MSC - 1.001.0000 Recursos Próprios	0,00	10.000,00	10.000,00	10.000,00	10.000,00	40.000,00
387 - 3.3.90.39.00	0,00	10.000,00	10.000,00	10.000,00	10.000,00	40.000,00
1 - MSC - 1.001.0000 Recursos Próprios	0,00	10.000,00	10.000,00	10.000,00	10.000,00	40.000,00
Subfunção: 392 - Difusão Cultural	0,00	299.000,00	335.000,00	250.000,00	585.900,00	1.469.900,00
Programa: 1302 - AÇÕES CULTURAIS	0,00	299.000,00	335.000,00	250.000,00	585.900,00	1.469.900,00
Ação: 2.9052 - Promoção e Execução de Festividades Cívicas, Folclóricas, Artísticas e Culturais	0,00	299.000,00	335.000,00	250.000,00	585.900,00	1.469.900,00
408 - 3.3.50.41.00	0,00	10.000,00	10.000,00	10.000,00	10.000,00	40.000,00
1 - MSC - 1.001.0000 Recursos Próprios	0,00	10.000,00	10.000,00	10.000,00	10.000,00	40.000,00
410 - 3.3.90.30.00	0,00	10.000,00	10.000,00	10.000,00	10.000,00	40.000,00
1 - MSC - 1.001.0000 Recursos Próprios	0,00	10.000,00	10.000,00	10.000,00	10.000,00	40.000,00
412 - 3.3.90.31.00	0,00	10.000,00	15.000,00	10.000,00	10.000,00	45.000,00
1 - MSC - 1.001.0000 Recursos Próprios	0,00	10.000,00	15.000,00	10.000,00	10.000,00	45.000,00
413 - 3.3.90.36.00	0,00	10.000,00	10.000,00	10.000,00	100.000,00	130.000,00
1 - MSC - 1.001.0000 Recursos Próprios	0,00	10.000,00	10.000,00	10.000,00	100.000,00	130.000,00
414 - 3.3.90.39.00	0,00	259.000,00	290.000,00	210.000,00	455.900,00	1.214.900,00
1 - MSC - 1.001.0000 Recursos Próprios	0,00	239.000,00	270.000,00	200.000,00	200.000,00	909.000,00
17 - MSC - 1.510.0000 Transferências de Outros Convênios	0,00	20.000,00	20.000,00	10.000,00	255.900,00	305.900,00
Função: 27 - Desporto e Lazer	0,00	40.000,00	40.000,00	35.000,00	60.000,00	175.000,00
Subfunção: 812 - Desporto Comunitário	0,00	40.000,00	40.000,00	35.000,00	60.000,00	175.000,00
Programa: 2701 - PROMOÇÃO DO DESPORTO E LAZER	0,00	40.000,00	40.000,00	35.000,00	60.000,00	175.000,00
Ação: 2.9054 - Promoção do Desporto e Lazer e Desporto Amador	0,00	40.000,00	40.000,00	35.000,00	60.000,00	175.000,00
425 - 3.3.90.30.00	0,00	10.000,00	10.000,00	10.000,00	15.000,00	45.000,00
1 - MSC - 1.001.0000 Recursos Próprios	0,00	10.000,00	10.000,00	10.000,00	15.000,00	45.000,00
423 - 3.3.90.31.00	0,00	10.000,00	10.000,00	10.000,00	10.000,00	40.000,00
1 - MSC - 1.001.0000 Recursos Próprios	0,00	10.000,00	10.000,00	10.000,00	10.000,00	40.000,00



Prefeitura Municipal de Ribeirão

PRAÇA ESTÁCIO COIMBRA, 359 - CENTRO - 55.520-000 - Ribeirão/ PE
CNPJ: 11.343.910/0001-93



Usuário: Padrão

Chave de Autenticação
2077-7377-870

Página
25 / 81

Demonstrativo de Compatibilidade entre PPA e LOA

PPA 2018 - 2021 - Valores em R\$

	Valor global	2018	2019	2020	2021	Total
427 - 3.3.90.36.00	0,00	10.000,00	10.000,00	10.000,00	30.000,00	60.000,00
1 - MSC - 1.001.0000 Recursos Próprios	0,00	10.000,00	10.000,00	10.000,00	30.000,00	60.000,00
429 - 3.3.90.39.00	0,00	10.000,00	10.000,00	5.000,00	5.000,00	30.000,00
1 - MSC - 1.001.0000 Recursos Próprios	0,00	10.000,00	10.000,00	5.000,00	5.000,00	30.000,00
Unidade Orçamentária: 2010 - SECRETARIA DE AGRICULTURA	0,00	565.000,00	683.000,00	698.000,00	1.126.000,00	3.072.000,00
Função: 20 - Agricultura	0,00	565.000,00	683.000,00	698.000,00	1.126.000,00	3.072.000,00
Subfunção: 122 - Administração Geral	0,00	365.000,00	499.000,00	514.000,00	695.000,00	2.073.000,00
Programa: 1802 - Gestão da Secretaria de Agricultura	0,00	355.000,00	497.000,00	512.000,00	643.000,00	2.007.000,00
Ação: 1.13 - Aquisição de móveis, máquinas, veículos e equipamentos diversos para Secretaria de	0,00	10.000,00	12.000,00	12.000,00	3.000,00	37.000,00
848 - 4.4.90.40.00	0,00	0,00	10.000,00	10.000,00	2.000,00	22.000,00
1 - MSC - 1.001.0000 Recursos Próprios	0,00	0,00	5.000,00	5.000,00	2.000,00	12.000,00
24 - MSC - 1.930.0000 Alienação de Bens	0,00	0,00	5.000,00	5.000,00	0,00	10.000,00
354 - 4.4.90.52.00	0,00	10.000,00	2.000,00	2.000,00	1.000,00	15.000,00
1 - MSC - 1.001.0000 Recursos Próprios	0,00	10.000,00	2.000,00	2.000,00	1.000,00	15.000,00
Ação: 2.48 - (Gestão Administrativa) Manutenção das Ações vinculadas a Secretaria de Agricultura	0,00	345.000,00	485.000,00	500.000,00	640.000,00	1.970.000,00
358 - 3.1.90.04.00	0,00	110.000,00	35.000,00	50.000,00	75.000,00	270.000,00
1 - MSC - 1.001.0000 Recursos Próprios	0,00	110.000,00	35.000,00	50.000,00	75.000,00	270.000,00
361 - 3.1.90.11.00	0,00	70.000,00	280.000,00	280.000,00	340.000,00	970.000,00
1 - MSC - 1.001.0000 Recursos Próprios	0,00	70.000,00	280.000,00	280.000,00	340.000,00	970.000,00
362 - 3.1.90.13.00	0,00	25.000,00	10.000,00	10.000,00	10.000,00	55.000,00
1 - MSC - 1.001.0000 Recursos Próprios	0,00	25.000,00	10.000,00	10.000,00	10.000,00	55.000,00
846 - 3.1.90.93.00	0,00	0,00	10.000,00	10.000,00	10.000,00	30.000,00
1 - MSC - 1.001.0000 Recursos Próprios	0,00	0,00	10.000,00	10.000,00	10.000,00	30.000,00
363 - 3.1.91.13.00	0,00	10.000,00	10.000,00	10.000,00	10.000,00	40.000,00
1 - MSC - 1.001.0000 Recursos Próprios	0,00	10.000,00	10.000,00	10.000,00	10.000,00	40.000,00
364 - 3.3.90.14.00	0,00	10.000,00	10.000,00	10.000,00	10.000,00	40.000,00
1 - MSC - 1.001.0000 Recursos Próprios	0,00	10.000,00	10.000,00	10.000,00	10.000,00	40.000,00
365 - 3.3.90.30.00	0,00	100.000,00	10.000,00	10.000,00	50.000,00	170.000,00
1 - MSC - 1.001.0000 Recursos Próprios	0,00	100.000,00	10.000,00	10.000,00	50.000,00	170.000,00
366 - 3.3.90.36.00	0,00	10.000,00	10.000,00	10.000,00	25.000,00	55.000,00
1 - MSC - 1.001.0000 Recursos Próprios	0,00	10.000,00	10.000,00	10.000,00	25.000,00	55.000,00
367 - 3.3.90.39.00	0,00	10.000,00	100.000,00	100.000,00	100.000,00	310.000,00
1 - MSC - 1.001.0000 Recursos Próprios	0,00	10.000,00	100.000,00	100.000,00	100.000,00	310.000,00
847 - 3.3.90.40.00	0,00	0,00	10.000,00	10.000,00	10.000,00	30.000,00
1 - MSC - 1.001.0000 Recursos Próprios	0,00	0,00	10.000,00	10.000,00	10.000,00	30.000,00
Programa: 2001 - Agricultura, Abastecimento e Recursos Hídricos	0,00	10.000,00	2.000,00	2.000,00	52.000,00	66.000,00
Ação: 1.9036 - Execução de Obras e Instalações para Melhorar o Funcionamento do Órgão	0,00	10.000,00	2.000,00	2.000,00	52.000,00	66.000,00



Prefeitura Municipal de Ribeirão

PRAÇA ESTÁCIO COIMBRA, 359 - CENTRO - 55.520-000 - Ribeirão/ PE
CNPJ: 11.343.910/0001-93



Usuário: Padrão

Chave de Autenticação
2077-7377-870

Página
26 / 81

Demonstrativo de Compatibilidade entre PPA e LOA

PPA 2018 - 2021 - Valores em R\$

	Valor global	2018	2019	2020	2021	Total
632 - 4.4.90.51.00	0,00	10.000,00	2.000,00	2.000,00	52.000,00	66.000,00
1 - MSC - 1.001.0000 Recursos Próprios	0,00	10.000,00	2.000,00	2.000,00	52.000,00	66.000,00
Subfunção: 541 - Preservação e Conservação Ambiental	0,00	30.000,00	30.000,00	30.000,00	30.000,00	120.000,00
Programa: 1803 - Preservação e conservação Ambiental	0,00	30.000,00	30.000,00	30.000,00	30.000,00	120.000,00
Ação: 2.49 - Manutenção das Ações vinculadas a Preservação e Conservação do Meio Ambiente	0,00	30.000,00	30.000,00	30.000,00	30.000,00	120.000,00
368 - 3.3.90.30.00	0,00	10.000,00	10.000,00	10.000,00	10.000,00	40.000,00
1 - MSC - 1.001.0000 Recursos Próprios	0,00	10.000,00	10.000,00	10.000,00	10.000,00	40.000,00
369 - 3.3.90.36.00	0,00	10.000,00	10.000,00	10.000,00	10.000,00	40.000,00
1 - MSC - 1.001.0000 Recursos Próprios	0,00	10.000,00	10.000,00	10.000,00	10.000,00	40.000,00
370 - 3.3.90.39.00	0,00	10.000,00	10.000,00	10.000,00	10.000,00	40.000,00
1 - MSC - 1.001.0000 Recursos Próprios	0,00	10.000,00	10.000,00	10.000,00	10.000,00	40.000,00
Subfunção: 605 - Abastecimento	0,00	170.000,00	154.000,00	154.000,00	401.000,00	879.000,00
Programa: 2001 - Agricultura, Abastecimento e Recursos Hídricos	0,00	130.000,00	114.000,00	114.000,00	361.000,00	719.000,00
Ação: 1.14 - Aquisição de móveis, máquinas, veículos e equipamentos diversos para a Secretaria de	0,00	10.000,00	2.000,00	2.000,00	1.000,00	15.000,00
371 - 4.4.90.52.00	0,00	10.000,00	2.000,00	2.000,00	1.000,00	15.000,00
1 - MSC - 1.001.0000 Recursos Próprios	0,00	10.000,00	2.000,00	2.000,00	1.000,00	15.000,00
Ação: 1.9037 - Apoiar Iniciativas E Projetos Voltados À Melhoria Construção de Açudes e Aração de	0,00	10.000,00	2.000,00	2.000,00	250.000,00	264.000,00
633 - 4.4.90.51.00	0,00	10.000,00	2.000,00	2.000,00	250.000,00	264.000,00
1 - MSC - 1.001.0000 Recursos Próprios	0,00	10.000,00	2.000,00	2.000,00	250.000,00	264.000,00
Ação: 2.50 - Abastecimento de Água para população atingida pelos efeitos da seca	0,00	30.000,00	30.000,00	30.000,00	30.000,00	120.000,00
374 - 3.3.90.30.00	0,00	10.000,00	10.000,00	10.000,00	10.000,00	40.000,00
1 - MSC - 1.001.0000 Recursos Próprios	0,00	10.000,00	10.000,00	10.000,00	10.000,00	40.000,00
376 - 3.3.90.36.00	0,00	10.000,00	10.000,00	10.000,00	10.000,00	40.000,00
1 - MSC - 1.001.0000 Recursos Próprios	0,00	10.000,00	10.000,00	10.000,00	10.000,00	40.000,00
377 - 3.3.90.39.00	0,00	10.000,00	10.000,00	10.000,00	10.000,00	40.000,00
1 - MSC - 1.001.0000 Recursos Próprios	0,00	10.000,00	10.000,00	10.000,00	10.000,00	40.000,00
Ação: 2.51 - Manutenção das Ações vinculadas ao Apoio ao Agricultor	0,00	40.000,00	40.000,00	40.000,00	40.000,00	160.000,00
379 - 3.3.90.30.00	0,00	10.000,00	10.000,00	10.000,00	10.000,00	40.000,00
1 - MSC - 1.001.0000 Recursos Próprios	0,00	10.000,00	10.000,00	10.000,00	10.000,00	40.000,00
380 - 3.3.90.32.00	0,00	10.000,00	10.000,00	10.000,00	10.000,00	40.000,00
1 - MSC - 1.001.0000 Recursos Próprios	0,00	10.000,00	10.000,00	10.000,00	10.000,00	40.000,00
381 - 3.3.90.36.00	0,00	10.000,00	10.000,00	10.000,00	10.000,00	40.000,00
1 - MSC - 1.001.0000 Recursos Próprios	0,00	10.000,00	10.000,00	10.000,00	10.000,00	40.000,00
382 - 3.3.90.39.00	0,00	10.000,00	10.000,00	10.000,00	10.000,00	40.000,00
1 - MSC - 1.001.0000 Recursos Próprios	0,00	10.000,00	10.000,00	10.000,00	10.000,00	40.000,00
Ação: 2.52 - Manutenção das Ações Vinculadas ao Matadouro Municipal	0,00	40.000,00	40.000,00	40.000,00	40.000,00	160.000,00



Prefeitura Municipal de Ribeirão

PRAÇA ESTÁCIO COIMBRA, 359 - CENTRO - 55.520-000 - Ribeirão/ PE
CNPJ: 11.343.910/0001-93



Usuário: Padrão

Chave de Autenticação
2077-7377-870

Página
27 / 81

Demonstrativo de Compatibilidade entre PPA e LOA

PPA 2018 - 2021 - Valores em R\$

	Valor global	2018	2019	2020	2021	Total
383 - 3.3.90.30.00	0,00	10.000,00	10.000,00	10.000,00	10.000,00	40.000,00
1 - MSC - 1.001.0000 Recursos Próprios	0,00	10.000,00	10.000,00	10.000,00	10.000,00	40.000,00
384 - 3.3.90.32.00	0,00	10.000,00	10.000,00	10.000,00	10.000,00	40.000,00
1 - MSC - 1.001.0000 Recursos Próprios	0,00	10.000,00	10.000,00	10.000,00	10.000,00	40.000,00
385 - 3.3.90.36.00	0,00	10.000,00	10.000,00	10.000,00	10.000,00	40.000,00
1 - MSC - 1.001.0000 Recursos Próprios	0,00	10.000,00	10.000,00	10.000,00	10.000,00	40.000,00
386 - 3.3.90.39.00	0,00	10.000,00	10.000,00	10.000,00	10.000,00	40.000,00
1 - MSC - 1.001.0000 Recursos Próprios	0,00	10.000,00	10.000,00	10.000,00	10.000,00	40.000,00
Programa: 2002 - PRODUÇÃO E DISTRIBUIÇÃO DE MUDAS E SEMENTES	0,00	40.000,00	40.000,00	40.000,00	40.000,00	160.000,00
Ação: 2.9081 - Manutenção das Ações Vinculadas ao Programa de Produção e Distribuição de Mudas	0,00	40.000,00	40.000,00	40.000,00	40.000,00	160.000,00
628 - 3.3.90.30.00	0,00	10.000,00	10.000,00	10.000,00	10.000,00	40.000,00
1 - MSC - 1.001.0000 Recursos Próprios	0,00	10.000,00	10.000,00	10.000,00	10.000,00	40.000,00
629 - 3.3.90.32.00	0,00	10.000,00	10.000,00	10.000,00	10.000,00	40.000,00
1 - MSC - 1.001.0000 Recursos Próprios	0,00	10.000,00	10.000,00	10.000,00	10.000,00	40.000,00
630 - 3.3.90.36.00	0,00	10.000,00	10.000,00	10.000,00	10.000,00	40.000,00
1 - MSC - 1.001.0000 Recursos Próprios	0,00	10.000,00	10.000,00	10.000,00	10.000,00	40.000,00
631 - 3.3.90.39.00	0,00	10.000,00	10.000,00	10.000,00	10.000,00	40.000,00
1 - MSC - 1.001.0000 Recursos Próprios	0,00	10.000,00	10.000,00	10.000,00	10.000,00	40.000,00
Unidade Orçamentária: 2011 - SECRETARIA DE MEIO AMBIENTE	0,00	160.000,00	275.000,00	355.000,00	751.000,00	1.541.000,00
Função: 18 - Gestão Ambiental	0,00	160.000,00	275.000,00	355.000,00	751.000,00	1.541.000,00
Subfunção: 122 - Administração Geral	0,00	90.000,00	215.000,00	295.000,00	691.000,00	1.291.000,00
Programa: 1804 - GESTÃO DA SECRETARIA DE MEIO AMBIENTE	0,00	90.000,00	215.000,00	295.000,00	691.000,00	1.291.000,00
Ação: 1.9024 - Aquisição de móveis, máquinas, veículos e equipamentos diversos - Sec. de Meio	0,00	10.000,00	10.000,00	10.000,00	0,00	30.000,00
388 - 4.4.90.52.00	0,00	10.000,00	10.000,00	10.000,00	0,00	30.000,00
1 - MSC - 1.001.0000 Recursos Próprios	0,00	10.000,00	5.000,00	5.000,00	0,00	20.000,00
24 - MSC - 1.930.0000 Alienação de Bens	0,00	0,00	5.000,00	5.000,00	0,00	10.000,00
Ação: 1.9057 - Construção, reforma e/ ou ampliação bem como aquisição de bens móveis, máquinas,	0,00	0,00	0,00	0,00	301.000,00	301.000,00
967 - 4.4.90.51.00	0,00	0,00	0,00	0,00	300.000,00	300.000,00
1 - MSC - 1.001.0000 Recursos Próprios	0,00	0,00	0,00	0,00	300.000,00	300.000,00
968 - 4.4.90.52.00	0,00	0,00	0,00	0,00	1.000,00	1.000,00
1 - MSC - 1.001.0000 Recursos Próprios	0,00	0,00	0,00	0,00	1.000,00	1.000,00
Ação: 2.9048 - (Gestão Administrativa) - Manutenção das Ações vinculadas a Secretaria de Meio	0,00	80.000,00	205.000,00	285.000,00	390.000,00	960.000,00
391 - 3.1.90.04.00	0,00	10.000,00	20.000,00	100.000,00	115.000,00	245.000,00
1 - MSC - 1.001.0000 Recursos Próprios	0,00	10.000,00	20.000,00	100.000,00	115.000,00	245.000,00
392 - 3.1.90.11.00	0,00	10.000,00	125.000,00	125.000,00	150.000,00	410.000,00
1 - MSC - 1.001.0000 Recursos Próprios	0,00	10.000,00	125.000,00	125.000,00	150.000,00	410.000,00



Prefeitura Municipal de Ribeirão

PRAÇA ESTÁCIO COIMBRA, 359 - CENTRO - 55.520-000 - Ribeirão/ PE
CNPJ: 11.343.910/0001-93



Usuário: Padrão

Chave de Autenticação
2077-7377-870

Página
28 / 81

Demonstrativo de Compatibilidade entre PPA e LOA

PPA 2018 - 2021 - Valores em R\$

	Valor global	2018	2019	2020	2021	Total
394 - 3.1.90.13.00	0,00	10.000,00	10.000,00	10.000,00	10.000,00	40.000,00
1 - MSC - 1.001.0000 Recursos Próprios	0,00	10.000,00	10.000,00	10.000,00	10.000,00	40.000,00
396 - 3.1.91.13.00	0,00	10.000,00	10.000,00	10.000,00	10.000,00	40.000,00
1 - MSC - 1.001.0000 Recursos Próprios	0,00	10.000,00	10.000,00	10.000,00	10.000,00	40.000,00
398 - 3.3.90.14.00	0,00	10.000,00	10.000,00	10.000,00	10.000,00	40.000,00
1 - MSC - 1.001.0000 Recursos Próprios	0,00	10.000,00	10.000,00	10.000,00	10.000,00	40.000,00
400 - 3.3.90.30.00	0,00	10.000,00	10.000,00	10.000,00	15.000,00	45.000,00
1 - MSC - 1.001.0000 Recursos Próprios	0,00	10.000,00	10.000,00	10.000,00	15.000,00	45.000,00
403 - 3.3.90.36.00	0,00	10.000,00	10.000,00	10.000,00	70.000,00	100.000,00
1 - MSC - 1.001.0000 Recursos Próprios	0,00	10.000,00	10.000,00	10.000,00	70.000,00	100.000,00
404 - 3.3.90.39.00	0,00	10.000,00	10.000,00	10.000,00	10.000,00	40.000,00
1 - MSC - 1.001.0000 Recursos Próprios	0,00	10.000,00	10.000,00	10.000,00	10.000,00	40.000,00
Subfunção: 541 - Preservação e Conservação Ambiental	0,00	70.000,00	60.000,00	60.000,00	60.000,00	250.000,00
Programa: 1803 - Preservação e conservação Ambiental	0,00	70.000,00	60.000,00	60.000,00	60.000,00	250.000,00
Ação: 1.9025 - Manutenção de aterro sanitário	0,00	40.000,00	30.000,00	30.000,00	30.000,00	130.000,00
416 - 3.3.90.30.00	0,00	10.000,00	10.000,00	10.000,00	10.000,00	40.000,00
1 - MSC - 1.001.0000 Recursos Próprios	0,00	10.000,00	10.000,00	10.000,00	10.000,00	40.000,00
417 - 3.3.90.36.00	0,00	10.000,00	10.000,00	10.000,00	10.000,00	40.000,00
1 - MSC - 1.001.0000 Recursos Próprios	0,00	10.000,00	10.000,00	10.000,00	10.000,00	40.000,00
418 - 3.3.90.39.00	0,00	20.000,00	10.000,00	10.000,00	10.000,00	50.000,00
1 - MSC - 1.001.0000 Recursos Próprios	0,00	20.000,00	10.000,00	10.000,00	10.000,00	50.000,00
Ação: 2.9051 - Manutenção das Ações vinculadas a Preservação e Conservação do Meio Ambiente	0,00	30.000,00	30.000,00	30.000,00	30.000,00	120.000,00
407 - 3.3.90.30.00	0,00	10.000,00	10.000,00	10.000,00	10.000,00	40.000,00
1 - MSC - 1.001.0000 Recursos Próprios	0,00	10.000,00	10.000,00	10.000,00	10.000,00	40.000,00
409 - 3.3.90.36.00	0,00	10.000,00	10.000,00	10.000,00	10.000,00	40.000,00
1 - MSC - 1.001.0000 Recursos Próprios	0,00	10.000,00	10.000,00	10.000,00	10.000,00	40.000,00
411 - 3.3.90.39.00	0,00	10.000,00	10.000,00	10.000,00	10.000,00	40.000,00
1 - MSC - 1.001.0000 Recursos Próprios	0,00	10.000,00	10.000,00	10.000,00	10.000,00	40.000,00
Unidade Orçamentária: 2012 - SECR. ESPECIAL DE POLÍTICAS PÚBLICAS PARA MULHERES	0,00	209.000,00	447.000,00	445.000,00	467.000,00	1.568.000,00
Função: 20 - Agricultura	0,00	209.000,00	447.000,00	445.000,00	467.000,00	1.568.000,00
Subfunção: 122 - Administração Geral	0,00	209.000,00	447.000,00	445.000,00	467.000,00	1.568.000,00
Programa: 1402 - Gestão da Secretaria da Mulher	0,00	209.000,00	447.000,00	445.000,00	467.000,00	1.568.000,00
Ação: 1.15 - Aquisição de móveis, máquinas, veículos e equipamentos diversos para Secretaria da	0,00	10.000,00	10.000,00	10.000,00	2.000,00	32.000,00
390 - 4.4.90.52.00	0,00	10.000,00	10.000,00	10.000,00	2.000,00	32.000,00
1 - MSC - 1.001.0000 Recursos Próprios	0,00	10.000,00	5.000,00	5.000,00	2.000,00	22.000,00
24 - MSC - 1.930.0000 Alienação de Bens	0,00	0,00	5.000,00	5.000,00	0,00	10.000,00



Prefeitura Municipal de Ribeirão

PRAÇA ESTÁCIO COIMBRA, 359 - CENTRO - 55.520-000 - Ribeirão/ PE
CNPJ: 11.343.910/0001-93



Usuário: Padrão

Chave de Autenticação
2077-7377-870

Página
29 / 81

Demonstrativo de Compatibilidade entre PPA e LOA

PPA 2018 - 2021 - Valores em R\$

	Valor global	2018	2019	2020	2021	Total
Ação: 2.9050 - Manutenção das Ações vinculadas a Secretaria da Mulher	0,00	199.000,00	437.000,00	435.000,00	465.000,00	1.536.000,00
393 - 3.1.90.04.00	0,00	20.000,00	10.000,00	10.000,00	10.000,00	50.000,00
1 - MSC - 1.001.0000 Recursos Próprios	0,00	20.000,00	10.000,00	10.000,00	10.000,00	50.000,00
395 - 3.1.90.11.00	0,00	100.000,00	300.000,00	300.000,00	250.000,00	950.000,00
1 - MSC - 1.001.0000 Recursos Próprios	0,00	100.000,00	300.000,00	300.000,00	250.000,00	950.000,00
397 - 3.1.90.13.00	0,00	4.000,00	10.000,00	10.000,00	10.000,00	34.000,00
1 - MSC - 1.001.0000 Recursos Próprios	0,00	4.000,00	10.000,00	10.000,00	10.000,00	34.000,00
841 - 3.1.90.93.00	0,00	0,00	10.000,00	10.000,00	10.000,00	30.000,00
1 - MSC - 1.001.0000 Recursos Próprios	0,00	0,00	10.000,00	10.000,00	10.000,00	30.000,00
399 - 3.1.91.13.00	0,00	15.000,00	10.000,00	10.000,00	10.000,00	45.000,00
1 - MSC - 1.001.0000 Recursos Próprios	0,00	15.000,00	10.000,00	10.000,00	10.000,00	45.000,00
839 - 3.3.50.43.00	0,00	0,00	10.000,00	10.000,00	30.000,00	50.000,00
1 - MSC - 1.001.0000 Recursos Próprios	0,00	0,00	10.000,00	10.000,00	30.000,00	50.000,00
401 - 3.3.90.14.00	0,00	10.000,00	10.000,00	10.000,00	10.000,00	40.000,00
1 - MSC - 1.001.0000 Recursos Próprios	0,00	10.000,00	10.000,00	10.000,00	10.000,00	40.000,00
402 - 3.3.90.30.00	0,00	30.000,00	10.000,00	10.000,00	70.000,00	120.000,00
1 - MSC - 1.001.0000 Recursos Próprios	0,00	30.000,00	10.000,00	10.000,00	70.000,00	120.000,00
405 - 3.3.90.36.00	0,00	10.000,00	12.000,00	10.000,00	10.000,00	42.000,00
1 - MSC - 1.001.0000 Recursos Próprios	0,00	10.000,00	12.000,00	10.000,00	10.000,00	42.000,00
406 - 3.3.90.39.00	0,00	10.000,00	35.000,00	35.000,00	35.000,00	115.000,00
1 - MSC - 1.001.0000 Recursos Próprios	0,00	10.000,00	35.000,00	35.000,00	35.000,00	115.000,00
842 - 3.3.90.91.00	0,00	0,00	10.000,00	10.000,00	10.000,00	30.000,00
1 - MSC - 1.001.0000 Recursos Próprios	0,00	0,00	10.000,00	10.000,00	10.000,00	30.000,00
840 - 3.3.90.93.00	0,00	0,00	10.000,00	10.000,00	10.000,00	30.000,00
1 - MSC - 1.001.0000 Recursos Próprios	0,00	0,00	10.000,00	10.000,00	10.000,00	30.000,00
Unidade Orçamentária: 2013 - SECRETARIA DE DESENVOLVIMENTO ECONÓMICO	0,00	280.000,00	235.000,00	235.000,00	301.000,00	1.051.000,00
Função: 4 - Administração	0,00	5.000,00	5.000,00	5.000,00	1.000,00	16.000,00
Subfunção: 122 - Administração Geral	0,00	5.000,00	5.000,00	5.000,00	1.000,00	16.000,00
Programa: 907 - Gestão da Secretaria de Desenvolvimento Econômico	0,00	5.000,00	5.000,00	5.000,00	1.000,00	16.000,00
Ação: 1.9026 - Aquisição de móveis, máquinas, veículos e equipamentos diversos para a Secretaria de	0,00	5.000,00	5.000,00	5.000,00	1.000,00	16.000,00
419 - 4.4.90.52.00	0,00	5.000,00	5.000,00	5.000,00	1.000,00	16.000,00
1 - MSC - 1.001.0000 Recursos Próprios	0,00	5.000,00	5.000,00	5.000,00	1.000,00	16.000,00
Função: 20 - Agricultura	0,00	275.000,00	230.000,00	230.000,00	300.000,00	1.035.000,00
Subfunção: 122 - Administração Geral	0,00	275.000,00	230.000,00	230.000,00	300.000,00	1.035.000,00
Programa: 907 - Gestão da Secretaria de Desenvolvimento Econômico	0,00	275.000,00	230.000,00	230.000,00	300.000,00	1.035.000,00
Ação: 2.9053 - Manutenção das Ações Vinculadas a Secretaria de Desenvolvimento Econômico	0,00	275.000,00	230.000,00	230.000,00	300.000,00	1.035.000,00
420 - 3.1.90.04.00	0,00	150.000,00	35.000,00	35.000,00	35.000,00	255.000,00



Prefeitura Municipal de Ribeirão

PRAÇA ESTÁCIO COIMBRA, 359 - CENTRO - 55.520-000 - Ribeirão/ PE
CNPJ: 11.343.910/0001-93



Usuário: Padrão

Chave de Autenticação
2077-7377-870

Página
30 / 81

Demonstrativo de Compatibilidade entre PPA e LOA

PPA 2018 - 2021 - Valores em R\$

	Valor global	2018	2019	2020	2021	Total
1 - MSC - 1.001.0000 Recursos Próprios	0,00	150.000,00	35.000,00	35.000,00	35.000,00	255.000,00
421 - 3.1.90.11.00	0,00	50.000,00	100.000,00	100.000,00	170.000,00	420.000,00
1 - MSC - 1.001.0000 Recursos Próprios	0,00	50.000,00	100.000,00	100.000,00	170.000,00	420.000,00
422 - 3.1.90.13.00	0,00	35.000,00	35.000,00	35.000,00	35.000,00	140.000,00
1 - MSC - 1.001.0000 Recursos Próprios	0,00	35.000,00	35.000,00	35.000,00	35.000,00	140.000,00
843 - 3.1.90.93.00	0,00	0,00	10.000,00	10.000,00	10.000,00	30.000,00
1 - MSC - 1.001.0000 Recursos Próprios	0,00	0,00	10.000,00	10.000,00	10.000,00	30.000,00
424 - 3.1.91.13.00	0,00	10.000,00	10.000,00	10.000,00	10.000,00	40.000,00
1 - MSC - 1.001.0000 Recursos Próprios	0,00	10.000,00	10.000,00	10.000,00	10.000,00	40.000,00
426 - 3.3.90.14.00	0,00	5.000,00	10.000,00	10.000,00	10.000,00	35.000,00
1 - MSC - 1.001.0000 Recursos Próprios	0,00	5.000,00	10.000,00	10.000,00	10.000,00	35.000,00
428 - 3.3.90.30.00	0,00	5.000,00	10.000,00	10.000,00	10.000,00	35.000,00
1 - MSC - 1.001.0000 Recursos Próprios	0,00	5.000,00	10.000,00	10.000,00	10.000,00	35.000,00
430 - 3.3.90.36.00	0,00	10.000,00	10.000,00	10.000,00	10.000,00	40.000,00
1 - MSC - 1.001.0000 Recursos Próprios	0,00	10.000,00	10.000,00	10.000,00	10.000,00	40.000,00
431 - 3.3.90.39.00	0,00	10.000,00	10.000,00	10.000,00	10.000,00	40.000,00
1 - MSC - 1.001.0000 Recursos Próprios	0,00	10.000,00	10.000,00	10.000,00	10.000,00	40.000,00
Unidade Orçamentária: 2014 - SECRETARIA DE PLANEJAMENTO	0,00	361.500,00	392.000,00	362.000,00	1.791.800,00	2.907.300,00
Função: 4 - Administração	0,00	361.500,00	392.000,00	362.000,00	1.791.800,00	2.907.300,00
Subfunção: 122 - Administração Geral	0,00	361.500,00	392.000,00	362.000,00	1.791.800,00	2.907.300,00
Programa: 411 - GESTÃO ADMINISTRATIVA DA SECRETARIA DE PLANEJAMENTO	0,00	280.000,00	320.000,00	290.000,00	251.000,00	1.141.000,00
Ação: 1.9027 - Aquisição de móveis, máquinas, veículos e equipamentos diversos para Secretaria de	0,00	40.000,00	40.000,00	40.000,00	1.000,00	121.000,00
456 - 4.4.90.52.00	0,00	40.000,00	40.000,00	40.000,00	1.000,00	121.000,00
1 - MSC - 1.001.0000 Recursos Próprios	0,00	40.000,00	30.000,00	3.000,00	1.000,00	74.000,00
24 - MSC - 1.930.0000 Alienação de Bens	0,00	0,00	10.000,00	37.000,00	0,00	47.000,00
Ação: 2.9058 - (Gestão Administrativa) - Manutenção das ações vinculadas a Secretaria de	0,00	240.000,00	280.000,00	250.000,00	250.000,00	1.020.000,00
459 - 3.1.90.04.00	0,00	130.000,00	50.000,00	50.000,00	50.000,00	280.000,00
1 - MSC - 1.001.0000 Recursos Próprios	0,00	130.000,00	50.000,00	50.000,00	50.000,00	280.000,00
463 - 3.1.90.11.00	0,00	20.000,00	130.000,00	100.000,00	100.000,00	350.000,00
1 - MSC - 1.001.0000 Recursos Próprios	0,00	20.000,00	130.000,00	100.000,00	100.000,00	350.000,00
466 - 3.1.90.13.00	0,00	30.000,00	30.000,00	30.000,00	30.000,00	120.000,00
1 - MSC - 1.001.0000 Recursos Próprios	0,00	30.000,00	30.000,00	30.000,00	30.000,00	120.000,00
819 - 3.1.90.93.00	0,00	0,00	10.000,00	10.000,00	10.000,00	30.000,00
1 - MSC - 1.001.0000 Recursos Próprios	0,00	0,00	10.000,00	10.000,00	10.000,00	30.000,00
469 - 3.1.91.13.00	0,00	10.000,00	10.000,00	10.000,00	10.000,00	40.000,00
1 - MSC - 1.001.0000 Recursos Próprios	0,00	10.000,00	10.000,00	10.000,00	10.000,00	40.000,00
471 - 3.3.90.14.00	0,00	10.000,00	10.000,00	10.000,00	10.000,00	40.000,00



Prefeitura Municipal de Ribeirão

PRAÇA ESTÁCIO COIMBRA, 359 - CENTRO - 55.520-000 - Ribeirão/ PE
CNPJ: 11.343.910/0001-93



Usuário: Padrão

Chave de Autenticação
2077-7377-870

Página
31 / 81

Demonstrativo de Compatibilidade entre PPA e LOA

PPA 2018 - 2021 - Valores em R\$

	Valor global	2018	2019	2020	2021	Total
1 - MSC - 1.001.0000 Recursos Próprios	0,00	10.000,00	10.000,00	10.000,00	10.000,00	40.000,00
472 - 3.3.90.30.00	0,00	10.000,00	10.000,00	10.000,00	10.000,00	40.000,00
1 - MSC - 1.001.0000 Recursos Próprios	0,00	10.000,00	10.000,00	10.000,00	10.000,00	40.000,00
474 - 3.3.90.36.00	0,00	10.000,00	10.000,00	10.000,00	10.000,00	40.000,00
1 - MSC - 1.001.0000 Recursos Próprios	0,00	10.000,00	10.000,00	10.000,00	10.000,00	40.000,00
475 - 3.3.90.39.00	0,00	20.000,00	10.000,00	10.000,00	10.000,00	50.000,00
1 - MSC - 1.001.0000 Recursos Próprios	0,00	20.000,00	10.000,00	10.000,00	10.000,00	50.000,00
820 - 3.3.90.40.00	0,00	0,00	10.000,00	10.000,00	10.000,00	30.000,00
1 - MSC - 1.001.0000 Recursos Próprios	0,00	0,00	10.000,00	10.000,00	10.000,00	30.000,00
Programa: 413 - CARTÃO REFORMA	0,00	81.500,00	72.000,00	72.000,00	1.540.800,00	1.766.300,00
Ação: 1.9046 - Aquisição de Móveis, Maquinas e Equipamentos em Geral para o Programa Cartão	0,00	10.000,00	2.000,00	2.000,00	1.000,00	15.000,00
720 - 4.4.90.52.00	0,00	10.000,00	2.000,00	2.000,00	1.000,00	15.000,00
17 - MSC - 1.510.0000 Transferências de Outros Convênios	0,00	10.000,00	2.000,00	2.000,00	1.000,00	15.000,00
Ação: 2.9095 - Manutenção das Ações vinculadas ao Programa Cartão Reforma	0,00	71.500,00	70.000,00	70.000,00	1.539.800,00	1.751.300,00
721 - 3.1.90.04.00	0,00	11.500,00	10.000,00	10.000,00	354.300,00	385.800,00
17 - MSC - 1.510.0000 Transferências de Outros Convênios	0,00	11.500,00	10.000,00	10.000,00	354.300,00	385.800,00
722 - 3.1.90.11.00	0,00	10.000,00	10.000,00	10.000,00	735.500,00	765.500,00
17 - MSC - 1.510.0000 Transferências de Outros Convênios	0,00	10.000,00	10.000,00	10.000,00	735.500,00	765.500,00
723 - 3.1.90.13.00	0,00	10.000,00	10.000,00	10.000,00	410.000,00	440.000,00
17 - MSC - 1.510.0000 Transferências de Outros Convênios	0,00	10.000,00	10.000,00	10.000,00	410.000,00	440.000,00
724 - 3.3.90.30.00	0,00	10.000,00	10.000,00	10.000,00	10.000,00	40.000,00
17 - MSC - 1.510.0000 Transferências de Outros Convênios	0,00	10.000,00	10.000,00	10.000,00	10.000,00	40.000,00
727 - 3.3.90.35.00	0,00	10.000,00	10.000,00	10.000,00	10.000,00	40.000,00
17 - MSC - 1.510.0000 Transferências de Outros Convênios	0,00	10.000,00	10.000,00	10.000,00	10.000,00	40.000,00
725 - 3.3.90.36.00	0,00	10.000,00	10.000,00	10.000,00	10.000,00	40.000,00
17 - MSC - 1.510.0000 Transferências de Outros Convênios	0,00	10.000,00	10.000,00	10.000,00	10.000,00	40.000,00
726 - 3.3.90.39.00	0,00	10.000,00	10.000,00	10.000,00	10.000,00	40.000,00
17 - MSC - 1.510.0000 Transferências de Outros Convênios	0,00	10.000,00	10.000,00	10.000,00	10.000,00	40.000,00
Unidade Orçamentária: 2015 - SECRETARIA DE TRANSPORTE E SERVIÇOS URBANOS	0,00	3.452.000,00	3.683.997,50	2.680.000,00	1.667.000,00	11.482.997,50
Função: 4 - Administração	0,00	172.000,00	183.610,00	170.000,00	257.000,00	782.610,00
Subfunção: 122 - Administração Geral	0,00	172.000,00	183.610,00	170.000,00	257.000,00	782.610,00
Programa: 601 - GESTÃO ADMINISTRATIVA DA SECRETARIA DE TRANSPORTE E SERVIÇOS URBANOS	0,00	172.000,00	183.610,00	170.000,00	257.000,00	782.610,00
Ação: 2.9057 - (Gestão Administrativa) Manutenção das ações vinculadas a secretaria de transporte e	0,00	172.000,00	183.610,00	170.000,00	257.000,00	782.610,00
455 - 3.1.90.04.00	0,00	10.000,00	10.675,00	10.000,00	10.000,00	40.675,00
1 - MSC - 1.001.0000 Recursos Próprios	0,00	10.000,00	10.675,00	10.000,00	10.000,00	40.675,00
465 - 3.1.90.05.00	0,00	10.000,00	10.675,00	10.000,00	10.000,00	40.675,00
1 - MSC - 1.001.0000 Recursos Próprios	0,00	10.000,00	10.675,00	10.000,00	10.000,00	40.675,00



Prefeitura Municipal de Ribeirão

PRAÇA ESTÁCIO COIMBRA, 359 - CENTRO - 55.520-000 - Ribeirão/ PE
CNPJ: 11.343.910/0001-93



Usuário: Padrão

Chave de Autenticação
2077-7377-870

Página
32 / 81

Demonstrativo de Compatibilidade entre PPA e LOA

PPA 2018 - 2021 - Valores em R\$

	Valor global	2018	2019	2020	2021	Total
467 - 3.1.90.08.00	0,00	10.000,00	10.675,00	10.000,00	0,00	30.675,00
1 - MSC - 1.001.0000 Recursos Próprios	0,00	10.000,00	10.675,00	10.000,00	0,00	30.675,00
468 - 3.1.90.11.00	0,00	10.000,00	10.675,00	10.000,00	10.000,00	40.675,00
1 - MSC - 1.001.0000 Recursos Próprios	0,00	10.000,00	10.675,00	10.000,00	10.000,00	40.675,00
470 - 3.1.90.13.00	0,00	10.000,00	10.675,00	10.000,00	10.000,00	40.675,00
1 - MSC - 1.001.0000 Recursos Próprios	0,00	10.000,00	10.675,00	10.000,00	10.000,00	40.675,00
473 - 3.1.90.16.00	0,00	10.000,00	10.675,00	10.000,00	10.000,00	40.675,00
1 - MSC - 1.001.0000 Recursos Próprios	0,00	10.000,00	10.675,00	10.000,00	10.000,00	40.675,00
476 - 3.1.90.94.00	0,00	10.000,00	10.675,00	10.000,00	10.000,00	40.675,00
1 - MSC - 1.001.0000 Recursos Próprios	0,00	10.000,00	10.675,00	10.000,00	10.000,00	40.675,00
477 - 3.1.91.13.00	0,00	10.000,00	10.675,00	10.000,00	10.000,00	40.675,00
1 - MSC - 1.001.0000 Recursos Próprios	0,00	10.000,00	10.675,00	10.000,00	10.000,00	40.675,00
1122 - 3.3.90.08.00	0,00	0,00	0,00	0,00	2.000,00	2.000,00
1 - MSC - 1.001.0000 Recursos Próprios	0,00	0,00	0,00	0,00	2.000,00	2.000,00
478 - 3.3.90.10.00	0,00	10.000,00	10.675,00	10.000,00	10.000,00	40.675,00
1 - MSC - 1.001.0000 Recursos Próprios	0,00	10.000,00	10.675,00	10.000,00	10.000,00	40.675,00
479 - 3.3.90.14.00	0,00	10.000,00	10.675,00	10.000,00	10.000,00	40.675,00
1 - MSC - 1.001.0000 Recursos Próprios	0,00	10.000,00	10.675,00	10.000,00	10.000,00	40.675,00
484 - 3.3.90.30.00	0,00	22.000,00	23.485,00	20.000,00	50.000,00	115.485,00
1 - MSC - 1.001.0000 Recursos Próprios	0,00	22.000,00	23.485,00	20.000,00	50.000,00	115.485,00
487 - 3.3.90.33.00	0,00	10.000,00	10.675,00	10.000,00	10.000,00	40.675,00
1 - MSC - 1.001.0000 Recursos Próprios	0,00	10.000,00	10.675,00	10.000,00	10.000,00	40.675,00
488 - 3.3.90.36.00	0,00	10.000,00	10.675,00	10.000,00	70.000,00	100.675,00
1 - MSC - 1.001.0000 Recursos Próprios	0,00	10.000,00	10.675,00	10.000,00	70.000,00	100.675,00
489 - 3.3.90.39.00	0,00	10.000,00	10.675,00	10.000,00	15.000,00	45.675,00
1 - MSC - 1.001.0000 Recursos Próprios	0,00	10.000,00	10.675,00	10.000,00	15.000,00	45.675,00
490 - 3.3.90.47.00	0,00	10.000,00	10.675,00	10.000,00	10.000,00	40.675,00
1 - MSC - 1.001.0000 Recursos Próprios	0,00	10.000,00	10.675,00	10.000,00	10.000,00	40.675,00
491 - 3.3.90.49.00	0,00	10.000,00	10.675,00	10.000,00	10.000,00	40.675,00
1 - MSC - 1.001.0000 Recursos Próprios	0,00	10.000,00	10.675,00	10.000,00	10.000,00	40.675,00
Função: 6 - Segurança Pública	0,00	55.000,00	57.700,00	55.000,00	55.000,00	222.700,00
Subfunção: 182 - Defesa Civil	0,00	55.000,00	57.700,00	55.000,00	55.000,00	222.700,00
Programa: 602 - PARCERIA EM SEGURANÇA E DEFESA CIVIL	0,00	55.000,00	57.700,00	55.000,00	55.000,00	222.700,00
Ação: 2.9062 - MANUTENÇÃO DAS AÇÕES VOLTADAS A SEGURANÇA E DEFESA CIVIL, INCLUINDO	0,00	55.000,00	57.700,00	55.000,00	55.000,00	222.700,00
503 - 3.3.90.30.00	0,00	30.000,00	32.025,00	30.000,00	30.000,00	122.025,00
1 - MSC - 1.001.0000 Recursos Próprios	0,00	30.000,00	32.025,00	30.000,00	30.000,00	122.025,00
505 - 3.3.90.32.00	0,00	5.000,00	5.000,00	5.000,00	5.000,00	20.000,00



Prefeitura Municipal de Ribeirão

PRAÇA ESTÁCIO COIMBRA, 359 - CENTRO - 55.520-000 - Ribeirão/ PE
CNPJ: 11.343.910/0001-93



Usuário: Padrão

Chave de Autenticação
2077-7377-870

Página
33 / 81

Demonstrativo de Compatibilidade entre PPA e LOA

PPA 2018 - 2021 - Valores em R\$

	Valor global	2018	2019	2020	2021	Total
1 - MSC - 1.001.0000 Recursos Próprios	0,00	5.000,00	5.000,00	5.000,00	5.000,00	20.000,00
507 - 3.3.90.36.00	0,00	10.000,00	10.000,00	10.000,00	10.000,00	40.000,00
1 - MSC - 1.001.0000 Recursos Próprios	0,00	10.000,00	10.000,00	10.000,00	10.000,00	40.000,00
510 - 3.3.90.39.00	0,00	10.000,00	10.675,00	10.000,00	10.000,00	40.675,00
1 - MSC - 1.001.0000 Recursos Próprios	0,00	10.000,00	10.675,00	10.000,00	10.000,00	40.675,00
Função: 15 - Urbanismo	0,00	3.205.000,00	3.421.337,50	2.415.000,00	1.315.000,00	10.356.337,50
Subfunção: 452 - Serviços Urbanos	0,00	3.205.000,00	3.421.337,50	2.415.000,00	1.315.000,00	10.356.337,50
Programa: 1502 - INFRAESTRUTURA URBANA	0,00	1.325.000,00	1.414.437,50	1.225.000,00	725.000,00	4.689.437,50
Ação: 2.9070 - Ampliação e Manutenção dos serviços de iluminação pública	0,00	1.325.000,00	1.414.437,50	1.225.000,00	725.000,00	4.689.437,50
545 - 3.1.90.04.00	0,00	10.000,00	10.675,00	10.000,00	10.000,00	40.675,00
1 - MSC - 1.001.0000 Recursos Próprios	0,00	10.000,00	10.675,00	10.000,00	10.000,00	40.675,00
546 - 3.1.90.11.00	0,00	10.000,00	10.675,00	10.000,00	10.000,00	40.675,00
1 - MSC - 1.001.0000 Recursos Próprios	0,00	10.000,00	10.675,00	10.000,00	10.000,00	40.675,00
547 - 3.3.90.30.00	0,00	5.000,00	5.337,50	5.000,00	5.000,00	20.337,50
1 - MSC - 1.001.0000 Recursos Próprios	0,00	5.000,00	5.337,50	5.000,00	5.000,00	20.337,50
548 - 3.3.90.39.00	0,00	1.300.000,00	1.387.750,00	1.200.000,00	700.000,00	4.587.750,00
1 - MSC - 1.001.0000 Recursos Próprios	0,00	1.300.000,00	1.387.750,00	1.200.000,00	700.000,00	4.587.750,00
Programa: 1503 - MODERNIZAÇÃO DOS SERVIÇOS PÚBLICOS	0,00	1.880.000,00	2.006.900,00	1.190.000,00	590.000,00	5.666.900,00
Ação: 2.9041 - Coleta (LIXO URBANO E RURAL)	0,00	1.740.000,00	1.857.450,00	1.140.000,00	540.000,00	5.277.450,00
319 - 3.3.90.30.00	0,00	20.000,00	21.350,00	20.000,00	20.000,00	81.350,00
1 - MSC - 1.001.0000 Recursos Próprios	0,00	20.000,00	21.350,00	20.000,00	20.000,00	81.350,00
320 - 3.3.90.36.00	0,00	20.000,00	21.350,00	20.000,00	20.000,00	81.350,00
1 - MSC - 1.001.0000 Recursos Próprios	0,00	20.000,00	21.350,00	20.000,00	20.000,00	81.350,00
321 - 3.3.90.39.00	0,00	1.700.000,00	1.814.750,00	1.100.000,00	500.000,00	5.114.750,00
1 - MSC - 1.001.0000 Recursos Próprios	0,00	1.700.000,00	1.814.750,00	1.100.000,00	500.000,00	5.114.750,00
Ação: 2.9042 - Coleta (LIXO HOSPITALAR)	0,00	140.000,00	149.450,00	50.000,00	50.000,00	389.450,00
322 - 3.3.90.30.00	0,00	20.000,00	21.350,00	20.000,00	20.000,00	81.350,00
1 - MSC - 1.001.0000 Recursos Próprios	0,00	20.000,00	21.350,00	20.000,00	20.000,00	81.350,00
323 - 3.3.90.36.00	0,00	20.000,00	21.350,00	20.000,00	20.000,00	81.350,00
1 - MSC - 1.001.0000 Recursos Próprios	0,00	20.000,00	21.350,00	20.000,00	20.000,00	81.350,00
324 - 3.3.90.39.00	0,00	100.000,00	106.750,00	10.000,00	10.000,00	226.750,00
1 - MSC - 1.001.0000 Recursos Próprios	0,00	100.000,00	106.750,00	10.000,00	10.000,00	226.750,00
Função: 17 - Saneamento	0,00	20.000,00	21.350,00	40.000,00	40.000,00	121.350,00
Subfunção: 512 - Saneamento Básico Urbano	0,00	20.000,00	21.350,00	40.000,00	40.000,00	121.350,00
Programa: 1504 - GESTÃO DO SANEAMENTO	0,00	20.000,00	21.350,00	40.000,00	40.000,00	121.350,00
Ação: 2.9071 - Serviços de Limpeza e Conservação de galerias e esgotos	0,00	20.000,00	21.350,00	40.000,00	40.000,00	121.350,00



Prefeitura Municipal de Ribeirão

PRAÇA ESTÁCIO COIMBRA, 359 - CENTRO - 55.520-000 - Ribeirão/ PE
CNPJ: 11.343.910/0001-93



Usuário: Padrão

Chave de Autenticação
2077-7377-870

Página
34 / 81

Demonstrativo de Compatibilidade entre PPA e LOA

PPA 2018 - 2021 - Valores em R\$

	Valor global	2018	2019	2020	2021	Total
549 - 3.3.90.30.00	0,00	10.000,00	10.675,00	10.000,00	10.000,00	40.675,00
1 - MSC - 1.001.0000 Recursos Próprios	0,00	10.000,00	10.675,00	10.000,00	10.000,00	40.675,00
550 - 3.3.90.39.00	0,00	10.000,00	10.675,00	30.000,00	30.000,00	80.675,00
1 - MSC - 1.001.0000 Recursos Próprios	0,00	10.000,00	10.675,00	30.000,00	30.000,00	80.675,00
Unidade Orçamentária: 2016 - CONSÓRCIO PÚBLICO DOS MUNICÍPIOS DA MATA SUL	0,00	1.663.000,00	0,00	0,00	0,00	1.663.000,00
Função: 4 - Administração	0,00	66.000,00	0,00	0,00	0,00	66.000,00
Subfunção: 122 - Administração Geral	0,00	66.000,00	0,00	0,00	0,00	66.000,00
Programa: 62 - Gestão Administrativa do Consórcio	0,00	66.000,00	0,00	0,00	0,00	66.000,00
Ação: 1.9047 - Modernização da Estrutura Física (Construção, Reforma e/ou ampliação) da Sede do	0,00	3.500,00	0,00	0,00	0,00	3.500,00
732 - 4.4.90.51.00	0,00	3.500,00	0,00	0,00	0,00	3.500,00
1304 - MSC - 1.910.0000 Consórcio Público - R.P. Invest.	0,00	3.500,00	0,00	0,00	0,00	3.500,00
Ação: 1.9048 - Aquisição de Veículos, Móveis, Maquinas e Equipamento diversos para o Consórcio	0,00	1.000,00	0,00	0,00	0,00	1.000,00
733 - 4.4.90.52.00	0,00	1.000,00	0,00	0,00	0,00	1.000,00
1304 - MSC - 1.910.0000 Consórcio Público - R.P. Invest.	0,00	1.000,00	0,00	0,00	0,00	1.000,00
Ação: 2.38 - Manutenção das Atividades Administrativas do Consórcio	0,00	61.500,00	0,00	0,00	0,00	61.500,00
734 - 3.1.90.04.00	0,00	2.500,00	0,00	0,00	0,00	2.500,00
1301 - MSC - 1.910.0000 Consórcio Público - R.P. Pessoal	0,00	2.500,00	0,00	0,00	0,00	2.500,00
735 - 3.1.90.05.00	0,00	500,00	0,00	0,00	0,00	500,00
1301 - MSC - 1.910.0000 Consórcio Público - R.P. Pessoal	0,00	500,00	0,00	0,00	0,00	500,00
736 - 3.1.90.11.00	0,00	27.000,00	0,00	0,00	0,00	27.000,00
1301 - MSC - 1.910.0000 Consórcio Público - R.P. Pessoal	0,00	27.000,00	0,00	0,00	0,00	27.000,00
737 - 3.1.90.13.00	0,00	7.000,00	0,00	0,00	0,00	7.000,00
1301 - MSC - 1.910.0000 Consórcio Público - R.P. Pessoal	0,00	7.000,00	0,00	0,00	0,00	7.000,00
738 - 3.1.90.91.00	0,00	500,00	0,00	0,00	0,00	500,00
1301 - MSC - 1.910.0000 Consórcio Público - R.P. Pessoal	0,00	500,00	0,00	0,00	0,00	500,00
739 - 3.1.90.92.00	0,00	2.000,00	0,00	0,00	0,00	2.000,00
1301 - MSC - 1.910.0000 Consórcio Público - R.P. Pessoal	0,00	2.000,00	0,00	0,00	0,00	2.000,00
740 - 3.3.90.14.00	0,00	1.000,00	0,00	0,00	0,00	1.000,00
1303 - MSC - 1.910.0000 Consórcio Público - R.P. Correntes	0,00	1.000,00	0,00	0,00	0,00	1.000,00
741 - 3.3.90.30.00	0,00	1.000,00	0,00	0,00	0,00	1.000,00
1303 - MSC - 1.910.0000 Consórcio Público - R.P. Correntes	0,00	1.000,00	0,00	0,00	0,00	1.000,00
742 - 3.3.90.33.00	0,00	1.000,00	0,00	0,00	0,00	1.000,00
1303 - MSC - 1.910.0000 Consórcio Público - R.P. Correntes	0,00	1.000,00	0,00	0,00	0,00	1.000,00
743 - 3.3.90.36.00	0,00	1.000,00	0,00	0,00	0,00	1.000,00
1303 - MSC - 1.910.0000 Consórcio Público - R.P. Correntes	0,00	1.000,00	0,00	0,00	0,00	1.000,00
744 - 3.3.90.39.00	0,00	16.000,00	0,00	0,00	0,00	16.000,00
1303 - MSC - 1.910.0000 Consórcio Público - R.P. Correntes	0,00	16.000,00	0,00	0,00	0,00	16.000,00



Prefeitura Municipal de Ribeirão

PRAÇA ESTÁCIO COIMBRA, 359 - CENTRO - 55.520-000 - Ribeirão/ PE
CNPJ: 11.343.910/0001-93



Usuário: Padrão

Chave de Autenticação
2077-7377-870

Página
35 / 81

Demonstrativo de Compatibilidade entre PPA e LOA

PPA 2018 - 2021 - Valores em R\$

	Valor global	2018	2019	2020	2021	Total
745 - 3.3.90.91.00	0,00	500,00	0,00	0,00	0,00	500,00
1303 - MSC - 1.910.0000 Consórcio Público - R.P. Correntes	0,00	500,00	0,00	0,00	0,00	500,00
746 - 3.3.90.92.00	0,00	500,00	0,00	0,00	0,00	500,00
1303 - MSC - 1.910.0000 Consórcio Público - R.P. Correntes	0,00	500,00	0,00	0,00	0,00	500,00
747 - 3.3.90.93.00	0,00	500,00	0,00	0,00	0,00	500,00
1303 - MSC - 1.910.0000 Consórcio Público - R.P. Correntes	0,00	500,00	0,00	0,00	0,00	500,00
748 - 4.6.90.71.00	0,00	500,00	0,00	0,00	0,00	500,00
1306 - MSC - 1.910.0000 Consórcio Público - R.P. Amorti.	0,00	500,00	0,00	0,00	0,00	500,00
Função: 10 - Saúde	0,00	968.000,00	0,00	0,00	0,00	968.000,00
Subfunção: 122 - Administração Geral	0,00	968.000,00	0,00	0,00	0,00	968.000,00
Programa: 300 - GESTÃO DOS SERVIÇOS DE SAÚDE DOS ENTES CONSORCIADOS	0,00	968.000,00	0,00	0,00	0,00	968.000,00
Ação: 1.9051 - Modernização da Estrutura Física (Construção, Reforma e/ou Ampliação) - NIS	0,00	2.500,00	0,00	0,00	0,00	2.500,00
764 - 4.4.90.51.00	0,00	2.500,00	0,00	0,00	0,00	2.500,00
1304 - MSC - 1.910.0000 Consórcio Público - R.P. Invest.	0,00	2.500,00	0,00	0,00	0,00	2.500,00
Ação: 1.9052 - Aquisição de Equipamentos para o Núcleo Intermunicipal de Saúde - NIS	0,00	3.500,00	0,00	0,00	0,00	3.500,00
765 - 4.4.90.52.00	0,00	3.500,00	0,00	0,00	0,00	3.500,00
1304 - MSC - 1.910.0000 Consórcio Público - R.P. Invest.	0,00	3.500,00	0,00	0,00	0,00	3.500,00
Ação: 2.1 - Manutenção das Atividades Administrativas do Núcleo Intermunicipal em Saúde dos	0,00	962.000,00	0,00	0,00	0,00	962.000,00
766 - 3.1.90.04.00	0,00	2.500,00	0,00	0,00	0,00	2.500,00
1301 - MSC - 1.910.0000 Consórcio Público - R.P. Pessoal	0,00	2.500,00	0,00	0,00	0,00	2.500,00
767 - 3.1.90.05.00	0,00	1.000,00	0,00	0,00	0,00	1.000,00
1301 - MSC - 1.910.0000 Consórcio Público - R.P. Pessoal	0,00	1.000,00	0,00	0,00	0,00	1.000,00
768 - 3.1.90.11.00	0,00	29.000,00	0,00	0,00	0,00	29.000,00
1301 - MSC - 1.910.0000 Consórcio Público - R.P. Pessoal	0,00	29.000,00	0,00	0,00	0,00	29.000,00
769 - 3.1.90.13.00	0,00	7.000,00	0,00	0,00	0,00	7.000,00
1301 - MSC - 1.910.0000 Consórcio Público - R.P. Pessoal	0,00	7.000,00	0,00	0,00	0,00	7.000,00
770 - 3.1.90.91.00	0,00	1.000,00	0,00	0,00	0,00	1.000,00
1301 - MSC - 1.910.0000 Consórcio Público - R.P. Pessoal	0,00	1.000,00	0,00	0,00	0,00	1.000,00
771 - 3.1.90.92.00	0,00	1.000,00	0,00	0,00	0,00	1.000,00
1301 - MSC - 1.910.0000 Consórcio Público - R.P. Pessoal	0,00	1.000,00	0,00	0,00	0,00	1.000,00
772 - 3.3.90.14.00	0,00	2.500,00	0,00	0,00	0,00	2.500,00
1303 - MSC - 1.910.0000 Consórcio Público - R.P. Correntes	0,00	2.500,00	0,00	0,00	0,00	2.500,00
773 - 3.3.90.30.00	0,00	3.500,00	0,00	0,00	0,00	3.500,00
1303 - MSC - 1.910.0000 Consórcio Público - R.P. Correntes	0,00	3.500,00	0,00	0,00	0,00	3.500,00
774 - 3.3.90.33.00	0,00	2.500,00	0,00	0,00	0,00	2.500,00
1303 - MSC - 1.910.0000 Consórcio Público - R.P. Correntes	0,00	2.500,00	0,00	0,00	0,00	2.500,00
775 - 3.3.90.36.00	0,00	22.000,00	0,00	0,00	0,00	22.000,00



Prefeitura Municipal de Ribeirão

PRAÇA ESTÁCIO COIMBRA, 359 - CENTRO - 55.520-000 - Ribeirão/ PE
CNPJ: 11.343.910/0001-93



Usuário: Padrão

Chave de Autenticação
2077-7377-870

Página
36 / 81

Demonstrativo de Compatibilidade entre PPA e LOA

PPA 2018 - 2021 - Valores em R\$

	Valor global	2018	2019	2020	2021	Total
1303 - MSC - 1.910.0000 Consórcio Público - R.P. Correntes	0,00	22.000,00	0,00	0,00	0,00	22.000,00
776 - 3.3.90.39.00	0,00	887.000,00	0,00	0,00	0,00	887.000,00
1303 - MSC - 1.910.0000 Consórcio Público - R.P. Correntes	0,00	887.000,00	0,00	0,00	0,00	887.000,00
777 - 3.3.90.91.00	0,00	1.000,00	0,00	0,00	0,00	1.000,00
1303 - MSC - 1.910.0000 Consórcio Público - R.P. Correntes	0,00	1.000,00	0,00	0,00	0,00	1.000,00
778 - 3.3.90.92.00	0,00	1.000,00	0,00	0,00	0,00	1.000,00
1303 - MSC - 1.910.0000 Consórcio Público - R.P. Correntes	0,00	1.000,00	0,00	0,00	0,00	1.000,00
779 - 3.3.90.93.00	0,00	1.000,00	0,00	0,00	0,00	1.000,00
1303 - MSC - 1.910.0000 Consórcio Público - R.P. Correntes	0,00	1.000,00	0,00	0,00	0,00	1.000,00
Função: 17 - Saneamento	0,00	382.000,00	0,00	0,00	0,00	382.000,00
Subfunção: 512 - Saneamento Básico Urbano	0,00	382.000,00	0,00	0,00	0,00	382.000,00
Programa: 302 - Programa Consorcial de Meio Ambiente	0,00	382.000,00	0,00	0,00	0,00	382.000,00
Ação: 1.9049 - Modernização da Estrutura Física (Construção, Reforma e/ou Ampliação) da Sede do	0,00	15.000,00	0,00	0,00	0,00	15.000,00
749 - 4.4.90.51.00	0,00	15.000,00	0,00	0,00	0,00	15.000,00
1304 - MSC - 1.910.0000 Consórcio Público - R.P. Invest.	0,00	15.000,00	0,00	0,00	0,00	15.000,00
Ação: 1.9050 - Aquisição de Equipamentos para o Núcleo Intermunicipal de Saneamento Básico -	0,00	3.000,00	0,00	0,00	0,00	3.000,00
750 - 4.4.90.52.00	0,00	3.000,00	0,00	0,00	0,00	3.000,00
1304 - MSC - 1.910.0000 Consórcio Público - R.P. Invest.	0,00	3.000,00	0,00	0,00	0,00	3.000,00
Ação: 2.40 - Manutenção das Atividades do Núcleo Intermunicipal de Saneamento Básico do COMSUL	0,00	364.000,00	0,00	0,00	0,00	364.000,00
751 - 3.1.90.04.00	0,00	28.000,00	0,00	0,00	0,00	28.000,00
1301 - MSC - 1.910.0000 Consórcio Público - R.P. Pessoal	0,00	28.000,00	0,00	0,00	0,00	28.000,00
752 - 3.1.90.05.00	0,00	1.000,00	0,00	0,00	0,00	1.000,00
1301 - MSC - 1.910.0000 Consórcio Público - R.P. Pessoal	0,00	1.000,00	0,00	0,00	0,00	1.000,00
753 - 3.1.90.11.00	0,00	43.000,00	0,00	0,00	0,00	43.000,00
1301 - MSC - 1.910.0000 Consórcio Público - R.P. Pessoal	0,00	43.000,00	0,00	0,00	0,00	43.000,00
754 - 3.1.90.13.00	0,00	15.000,00	0,00	0,00	0,00	15.000,00
1301 - MSC - 1.910.0000 Consórcio Público - R.P. Pessoal	0,00	15.000,00	0,00	0,00	0,00	15.000,00
755 - 3.1.90.91.00	0,00	1.000,00	0,00	0,00	0,00	1.000,00
1301 - MSC - 1.910.0000 Consórcio Público - R.P. Pessoal	0,00	1.000,00	0,00	0,00	0,00	1.000,00
756 - 3.1.90.92.00	0,00	1.000,00	0,00	0,00	0,00	1.000,00
1301 - MSC - 1.910.0000 Consórcio Público - R.P. Pessoal	0,00	1.000,00	0,00	0,00	0,00	1.000,00
757 - 3.3.90.14.00	0,00	2.000,00	0,00	0,00	0,00	2.000,00
1303 - MSC - 1.910.0000 Consórcio Público - R.P. Correntes	0,00	2.000,00	0,00	0,00	0,00	2.000,00
758 - 3.3.90.30.00	0,00	2.000,00	0,00	0,00	0,00	2.000,00
1303 - MSC - 1.910.0000 Consórcio Público - R.P. Correntes	0,00	2.000,00	0,00	0,00	0,00	2.000,00
759 - 3.3.90.33.00	0,00	1.000,00	0,00	0,00	0,00	1.000,00
1303 - MSC - 1.910.0000 Consórcio Público - R.P. Correntes	0,00	1.000,00	0,00	0,00	0,00	1.000,00



Prefeitura Municipal de Ribeirão

PRAÇA ESTÁCIO COIMBRA, 359 - CENTRO - 55.520-000 - Ribeirão/ PE
CNPJ: 11.343.910/0001-93



Usuário: Padrão

Chave de Autenticação
2077-7377-870

Página
37 / 81

Demonstrativo de Compatibilidade entre PPA e LOA

PPA 2018 - 2021 - Valores em R\$

	Valor global	2018	2019	2020	2021	Total
796 - 3.3.90.36.00	0,00	28.500,00	0,00	0,00	0,00	28.500,00
1303 - MSC - 1.910.0000 Consórcio Público - R.P. Correntes	0,00	28.500,00	0,00	0,00	0,00	28.500,00
760 - 3.3.90.39.00	0,00	240.000,00	0,00	0,00	0,00	240.000,00
1303 - MSC - 1.910.0000 Consórcio Público - R.P. Correntes	0,00	240.000,00	0,00	0,00	0,00	240.000,00
761 - 3.3.90.91.00	0,00	500,00	0,00	0,00	0,00	500,00
1303 - MSC - 1.910.0000 Consórcio Público - R.P. Correntes	0,00	500,00	0,00	0,00	0,00	500,00
762 - 3.3.90.92.00	0,00	500,00	0,00	0,00	0,00	500,00
1303 - MSC - 1.910.0000 Consórcio Público - R.P. Correntes	0,00	500,00	0,00	0,00	0,00	500,00
763 - 3.3.90.93.00	0,00	500,00	0,00	0,00	0,00	500,00
1303 - MSC - 1.910.0000 Consórcio Público - R.P. Correntes	0,00	500,00	0,00	0,00	0,00	500,00
Função: 25 - Energia	0,00	247.000,00	0,00	0,00	0,00	247.000,00
Subfunção: 752 - Energia Elétrica	0,00	247.000,00	0,00	0,00	0,00	247.000,00
Programa: 298 - Gestão do Núcleo Intermunicipal de Iluminação Pública NIIP	0,00	247.000,00	0,00	0,00	0,00	247.000,00
Ação: 1.9053 - Modernização da Estrutura Física (Construção, Reforma e/ou Ampliação) - NIIP	0,00	4.000,00	0,00	0,00	0,00	4.000,00
780 - 4.4.90.51.00	0,00	4.000,00	0,00	0,00	0,00	4.000,00
1304 - MSC - 1.910.0000 Consórcio Público - R.P. Invest.	0,00	4.000,00	0,00	0,00	0,00	4.000,00
Ação: 1.9054 - Aquisição de Equipamentos para o Núcleo Intermunicipal de Iluminação Pública - NIIP	0,00	3.000,00	0,00	0,00	0,00	3.000,00
781 - 4.4.90.52.00	0,00	3.000,00	0,00	0,00	0,00	3.000,00
1304 - MSC - 1.910.0000 Consórcio Público - R.P. Invest.	0,00	3.000,00	0,00	0,00	0,00	3.000,00
Ação: 2.281 - Manutenção das Atividades do Núcleo Intermunicipal de iluminação Pública - NIIP	0,00	240.000,00	0,00	0,00	0,00	240.000,00
782 - 3.1.90.04.00	0,00	9.000,00	0,00	0,00	0,00	9.000,00
1301 - MSC - 1.910.0000 Consórcio Público - R.P. Pessoal	0,00	9.000,00	0,00	0,00	0,00	9.000,00
783 - 3.1.90.05.00	0,00	2.000,00	0,00	0,00	0,00	2.000,00
1301 - MSC - 1.910.0000 Consórcio Público - R.P. Pessoal	0,00	2.000,00	0,00	0,00	0,00	2.000,00
784 - 3.1.90.11.00	0,00	36.000,00	0,00	0,00	0,00	36.000,00
1301 - MSC - 1.910.0000 Consórcio Público - R.P. Pessoal	0,00	36.000,00	0,00	0,00	0,00	36.000,00
785 - 3.1.90.13.00	0,00	10.000,00	0,00	0,00	0,00	10.000,00
1301 - MSC - 1.910.0000 Consórcio Público - R.P. Pessoal	0,00	10.000,00	0,00	0,00	0,00	10.000,00
786 - 3.1.90.91.00	0,00	1.000,00	0,00	0,00	0,00	1.000,00
1301 - MSC - 1.910.0000 Consórcio Público - R.P. Pessoal	0,00	1.000,00	0,00	0,00	0,00	1.000,00
787 - 3.1.90.92.00	0,00	1.000,00	0,00	0,00	0,00	1.000,00
1301 - MSC - 1.910.0000 Consórcio Público - R.P. Pessoal	0,00	1.000,00	0,00	0,00	0,00	1.000,00
788 - 3.3.90.14.00	0,00	2.000,00	0,00	0,00	0,00	2.000,00
1303 - MSC - 1.910.0000 Consórcio Público - R.P. Correntes	0,00	2.000,00	0,00	0,00	0,00	2.000,00
789 - 3.3.90.30.00	0,00	1.500,00	0,00	0,00	0,00	1.500,00
1303 - MSC - 1.910.0000 Consórcio Público - R.P. Correntes	0,00	1.500,00	0,00	0,00	0,00	1.500,00
790 - 3.3.90.33.00	0,00	3.000,00	0,00	0,00	0,00	3.000,00



Prefeitura Municipal de Ribeirão

PRAÇA ESTÁCIO COIMBRA, 359 - CENTRO - 55.520-000 - Ribeirão/ PE
CNPJ: 11.343.910/0001-93



Usuário: Padrão

Chave de Autenticação
2077-7377-870

Página
38 / 81

Demonstrativo de Compatibilidade entre PPA e LOA

PPA 2018 - 2021 - Valores em R\$

	Valor global	2018	2019	2020	2021	Total
1303 - MSC - 1.910.0000 Consórcio Público - R.P. Correntes	0,00	3.000,00	0,00	0,00	0,00	3.000,00
791 - 3.3.90.36.00	0,00	10.000,00	0,00	0,00	0,00	10.000,00
1303 - MSC - 1.910.0000 Consórcio Público - R.P. Correntes	0,00	10.000,00	0,00	0,00	0,00	10.000,00
792 - 3.3.90.39.00	0,00	163.000,00	0,00	0,00	0,00	163.000,00
1303 - MSC - 1.910.0000 Consórcio Público - R.P. Correntes	0,00	163.000,00	0,00	0,00	0,00	163.000,00
793 - 3.3.90.91.00	0,00	500,00	0,00	0,00	0,00	500,00
1303 - MSC - 1.910.0000 Consórcio Público - R.P. Correntes	0,00	500,00	0,00	0,00	0,00	500,00
794 - 3.3.90.92.00	0,00	500,00	0,00	0,00	0,00	500,00
1303 - MSC - 1.910.0000 Consórcio Público - R.P. Correntes	0,00	500,00	0,00	0,00	0,00	500,00
795 - 3.3.90.93.00	0,00	500,00	0,00	0,00	0,00	500,00
1303 - MSC - 1.910.0000 Consórcio Público - R.P. Correntes	0,00	500,00	0,00	0,00	0,00	500,00
Unidade Orçamentária: 2501 - FUNDEB	0,00	21.449.720,00	23.073.000,00	28.858.000,00	23.491.000,00	96.871.720,00
Função: 12 - Educação	0,00	21.449.720,00	23.073.000,00	28.858.000,00	23.491.000,00	96.871.720,00
Subfunção: 361 - Ensino Fundamental	0,00	20.982.720,00	22.836.000,00	28.621.000,00	21.947.400,00	94.387.120,00
Programa: 1206 - TRANSPORTE ESCOLAR	0,00	80.000,00	30.000,00	30.000,00	170.000,00	310.000,00
Ação: 2.9059 - Manutenção do Transporte Escolar - FUNDEB 40%	0,00	80.000,00	30.000,00	30.000,00	0,00	140.000,00
493 - 3.3.90.30.00	0,00	20.000,00	10.000,00	10.000,00	0,00	40.000,00
5 - MSC - 1.113.0000 Recursos do FUNDEB 40%	0,00	20.000,00	10.000,00	10.000,00	0,00	40.000,00
495 - 3.3.90.36.00	0,00	20.000,00	10.000,00	10.000,00	0,00	40.000,00
5 - MSC - 1.113.0000 Recursos do FUNDEB 40%	0,00	20.000,00	10.000,00	10.000,00	0,00	40.000,00
496 - 3.3.90.39.00	0,00	40.000,00	10.000,00	10.000,00	0,00	60.000,00
5 - MSC - 1.113.0000 Recursos do FUNDEB 40%	0,00	40.000,00	10.000,00	10.000,00	0,00	60.000,00
Ação: 2.9103 - Manutenção de transporte escolar - FUNDEB 30%	0,00	0,00	0,00	0,00	170.000,00	170.000,00
1039 - 3.3.90.30.00	0,00	0,00	0,00	0,00	50.000,00	50.000,00
62 - MSC - 1.113.0000 Recursos do FUNDEB 30%	0,00	0,00	0,00	0,00	50.000,00	50.000,00
1040 - 3.3.90.36.00	0,00	0,00	0,00	0,00	50.000,00	50.000,00
62 - MSC - 1.113.0000 Recursos do FUNDEB 30%	0,00	0,00	0,00	0,00	50.000,00	50.000,00
1041 - 3.3.90.39.00	0,00	0,00	0,00	0,00	70.000,00	70.000,00
62 - MSC - 1.113.0000 Recursos do FUNDEB 30%	0,00	0,00	0,00	0,00	70.000,00	70.000,00
Programa: 1208 - MANUTENÇÃO E DESENVOLVIMENTO DA EDUCAÇÃO BÁSICA	0,00	20.602.720,00	22.801.000,00	28.586.000,00	21.772.400,00	93.762.120,00
Ação: 1.9029 - Reequipamento de Unidades Escolares - FUNDEB 40%	0,00	100.000,00	5.000,00	5.000,00	0,00	110.000,00
501 - 4.4.90.52.00	0,00	100.000,00	5.000,00	5.000,00	0,00	110.000,00
5 - MSC - 1.113.0000 Recursos do FUNDEB 40%	0,00	100.000,00	5.000,00	5.000,00	0,00	110.000,00
Ação: 1.9038 - Desapropriação de Imóveis para a Educação - FUNDEB 40%	0,00	210.000,00	80.000,00	80.000,00	0,00	370.000,00
634 - 4.4.90.61.00	0,00	10.000,00	2.000,00	2.000,00	0,00	14.000,00
5 - MSC - 1.113.0000 Recursos do FUNDEB 40%	0,00	10.000,00	2.000,00	2.000,00	0,00	14.000,00



Prefeitura Municipal de Ribeirão

PRAÇA ESTÁCIO COIMBRA, 359 - CENTRO - 55.520-000 - Ribeirão/ PE
CNPJ: 11.343.910/0001-93



Usuário: Padrão

Chave de Autenticação
2077-7377-870

Página
39 / 81

Demonstrativo de Compatibilidade entre PPA e LOA

PPA 2018 - 2021 - Valores em R\$

		Valor global	2018	2019	2020	2021	Total
729 - 4.5.90.61.00		0,00	200.000,00	78.000,00	78.000,00	0,00	356.000,00
5 - MSC - 1.113.0000 Recursos do FUNDEB 40%		0,00	200.000,00	78.000,00	78.000,00	0,00	356.000,00
Ação:	2.9063 - Aquisição de Distribuição de Material Didático Escolar - FUNDEB 40%	0,00	100.000,00	100.000,00	100.000,00	0,00	300.000,00
498 - 3.3.90.32.00		0,00	100.000,00	100.000,00	100.000,00	0,00	300.000,00
5 - MSC - 1.113.0000 Recursos do FUNDEB 40%		0,00	100.000,00	100.000,00	100.000,00	0,00	300.000,00
Ação:	2.9064 - (Gestão Administrativa) - FUNDEB 60% - ENSINO FUNDAMENTAL	0,00	13.630.768,00	14.895.900,00	17.212.600,00	0,00	45.739.268,00
504 - 3.1.90.04.00		0,00	800.000,00	360.000,00	1.000.000,00	0,00	2.160.000,00
4 - MSC - 1.112.0000 Recursos do FUNDEB 60%		0,00	800.000,00	360.000,00	1.000.000,00	0,00	2.160.000,00
509 - 3.1.90.11.00		0,00	10.926.878,00	12.165.900,00	14.032.600,00	0,00	37.125.378,00
4 - MSC - 1.112.0000 Recursos do FUNDEB 60%		0,00	8.896.928,00	10.963.400,00	11.636.200,00	0,00	31.496.528,00
21 - MSC - 1.114.0000 Complemento da União ao FUNDEB 60%		0,00	2.029.950,00	1.202.500,00	2.396.400,00	0,00	5.628.850,00
511 - 3.1.90.13.00		0,00	176.000,00	140.000,00	160.000,00	0,00	476.000,00
4 - MSC - 1.112.0000 Recursos do FUNDEB 60%		0,00	176.000,00	140.000,00	160.000,00	0,00	476.000,00
517 - 3.1.90.92.00		0,00	20.000,00	20.000,00	10.000,00	0,00	50.000,00
4 - MSC - 1.112.0000 Recursos do FUNDEB 60%		0,00	20.000,00	20.000,00	10.000,00	0,00	50.000,00
844 - 3.1.90.93.00		0,00	0,00	10.000,00	10.000,00	0,00	20.000,00
4 - MSC - 1.112.0000 Recursos do FUNDEB 60%		0,00	0,00	10.000,00	10.000,00	0,00	20.000,00
513 - 3.1.91.13.00		0,00	1.707.890,00	2.200.000,00	2.000.000,00	0,00	5.907.890,00
4 - MSC - 1.112.0000 Recursos do FUNDEB 60%		0,00	1.707.890,00	2.200.000,00	2.000.000,00	0,00	5.907.890,00
Ação:	2.9065 - (Gestão Administrativa) - FUNDEB 40% - ENSINO FUNDAMENTAL	0,00	6.511.952,00	7.670.100,00	11.138.400,00	0,00	25.320.452,00
521 - 3.1.90.04.00		0,00	40.000,00	708.800,00	100.000,00	0,00	848.800,00
5 - MSC - 1.113.0000 Recursos do FUNDEB 40%		0,00	40.000,00	708.800,00	100.000,00	0,00	848.800,00
523 - 3.1.90.11.00		0,00	4.863.842,00	5.193.050,00	9.184.400,00	0,00	19.241.292,00
5 - MSC - 1.113.0000 Recursos do FUNDEB 40%		0,00	3.770.792,00	4.545.550,00	7.586.800,00	0,00	15.903.142,00
23 - MSC - 1.115.0000 Complemento da União ao FUNDEB 40%		0,00	1.093.050,00	647.500,00	1.597.600,00	0,00	3.338.150,00
524 - 3.1.90.13.00		0,00	1.233.110,00	1.208.250,00	1.500.000,00	0,00	3.941.360,00
5 - MSC - 1.113.0000 Recursos do FUNDEB 40%		0,00	1.233.110,00	1.208.250,00	1.500.000,00	0,00	3.941.360,00
527 - 3.1.90.92.00		0,00	20.000,00	10.000,00	10.000,00	0,00	40.000,00
5 - MSC - 1.113.0000 Recursos do FUNDEB 40%		0,00	20.000,00	10.000,00	10.000,00	0,00	40.000,00
845 - 3.1.90.93.00		0,00	0,00	10.000,00	10.000,00	0,00	20.000,00
5 - MSC - 1.113.0000 Recursos do FUNDEB 40%		0,00	0,00	10.000,00	10.000,00	0,00	20.000,00
530 - 3.1.90.94.00		0,00	10.000,00	10.000,00	10.000,00	0,00	30.000,00
5 - MSC - 1.113.0000 Recursos do FUNDEB 40%		0,00	10.000,00	10.000,00	10.000,00	0,00	30.000,00
525 - 3.1.91.13.00		0,00	215.000,00	470.000,00	200.000,00	0,00	885.000,00
5 - MSC - 1.113.0000 Recursos do FUNDEB 40%		0,00	215.000,00	470.000,00	200.000,00	0,00	885.000,00
531 - 3.3.90.14.00		0,00	20.000,00	10.000,00	10.000,00	0,00	40.000,00
5 - MSC - 1.113.0000 Recursos do FUNDEB 40%		0,00	20.000,00	10.000,00	10.000,00	0,00	40.000,00



Prefeitura Municipal de Ribeirão

PRAÇA ESTÁCIO COIMBRA, 359 - CENTRO - 55.520-000 - Ribeirão/ PE
CNPJ: 11.343.910/0001-93



Usuário: Padrão

Chave de Autenticação
2077-7377-870

Página
40 / 81

Demonstrativo de Compatibilidade entre PPA e LOA

PPA 2018 - 2021 - Valores em R\$

	Valor global	2018	2019	2020	2021	Total
532 - 3.3.90.30.00	0,00	20.000,00	10.000,00	10.000,00	0,00	40.000,00
5 - MSC - 1.113.0000 Recursos do FUNDEB 40%	0,00	20.000,00	10.000,00	10.000,00	0,00	40.000,00
533 - 3.3.90.36.00	0,00	20.000,00	10.000,00	74.000,00	0,00	104.000,00
5 - MSC - 1.113.0000 Recursos do FUNDEB 40%	0,00	20.000,00	10.000,00	74.000,00	0,00	104.000,00
534 - 3.3.90.39.00	0,00	50.000,00	10.000,00	10.000,00	0,00	70.000,00
5 - MSC - 1.113.0000 Recursos do FUNDEB 40%	0,00	50.000,00	10.000,00	10.000,00	0,00	70.000,00
535 - 3.3.90.49.00	0,00	10.000,00	10.000,00	10.000,00	0,00	30.000,00
5 - MSC - 1.113.0000 Recursos do FUNDEB 40%	0,00	10.000,00	10.000,00	10.000,00	0,00	30.000,00
558 - 3.3.90.92.00	0,00	10.000,00	10.000,00	10.000,00	0,00	30.000,00
5 - MSC - 1.113.0000 Recursos do FUNDEB 40%	0,00	10.000,00	10.000,00	10.000,00	0,00	30.000,00
Ação: 2.9073 - Capacitação, treinamento e qualificação dos profissionais da Educação - FUNDEB 40%	0,00	50.000,00	50.000,00	50.000,00	0,00	150.000,00
563 - 3.3.90.14.00	0,00	10.000,00	10.000,00	10.000,00	0,00	30.000,00
5 - MSC - 1.113.0000 Recursos do FUNDEB 40%	0,00	10.000,00	10.000,00	10.000,00	0,00	30.000,00
564 - 3.3.90.30.00	0,00	10.000,00	10.000,00	10.000,00	0,00	30.000,00
5 - MSC - 1.113.0000 Recursos do FUNDEB 40%	0,00	10.000,00	10.000,00	10.000,00	0,00	30.000,00
565 - 3.3.90.33.00	0,00	10.000,00	10.000,00	10.000,00	0,00	30.000,00
5 - MSC - 1.113.0000 Recursos do FUNDEB 40%	0,00	10.000,00	10.000,00	10.000,00	0,00	30.000,00
566 - 3.3.90.36.00	0,00	10.000,00	10.000,00	10.000,00	0,00	30.000,00
5 - MSC - 1.113.0000 Recursos do FUNDEB 40%	0,00	10.000,00	10.000,00	10.000,00	0,00	30.000,00
567 - 3.3.90.39.00	0,00	10.000,00	10.000,00	10.000,00	0,00	30.000,00
5 - MSC - 1.113.0000 Recursos do FUNDEB 40%	0,00	10.000,00	10.000,00	10.000,00	0,00	30.000,00
Ação: 2.9104 - Reequipamento de Unidades Escolares - FUNDEB 30%	0,00	0,00	0,00	0,00	409.200,00	409.200,00
1042 - 4.4.90.52.00	0,00	0,00	0,00	0,00	409.200,00	409.200,00
62 - MSC - 1.113.0000 Recursos do FUNDEB 30%	0,00	0,00	0,00	0,00	10.000,00	10.000,00
64 - MSC - 1.115.0000 Complemento da União ao FUNDEB 30%	0,00	0,00	0,00	0,00	399.200,00	399.200,00
Ação: 2.9105 - Desapropriação de Imóveis para a educação - FUNDEB 30%	0,00	0,00	0,00	0,00	5.000,00	5.000,00
1043 - 4.4.90.61.00	0,00	0,00	0,00	0,00	5.000,00	5.000,00
62 - MSC - 1.113.0000 Recursos do FUNDEB 30%	0,00	0,00	0,00	0,00	5.000,00	5.000,00
1044 - 4.5.90.61.00	0,00	0,00	0,00	0,00	0,00	0,00
62 - MSC - 1.113.0000 Recursos do FUNDEB 30%	0,00	0,00	0,00	0,00	0,00	0,00
Ação: 2.9106 - Aquisição de distribuição de material didático escolar - FUNDEB 30%	0,00	0,00	0,00	0,00	400.000,00	400.000,00
1045 - 3.3.90.32.00	0,00	0,00	0,00	0,00	400.000,00	400.000,00
62 - MSC - 1.113.0000 Recursos do FUNDEB 30%	0,00	0,00	0,00	0,00	400.000,00	400.000,00
Ação: 2.9107 - (GESTÃO ADMINISTRATIVA) - FUNDEB 70% - ENSINO FUNDAMENTAL	0,00	0,00	0,00	0,00	17.430.200,00	17.430.200,00
1046 - 3.1.90.04.00	0,00	0,00	0,00	0,00	25.000,00	25.000,00
61 - MSC - 1.112.0000 Recursos do FUNDEB 70%	0,00	0,00	0,00	0,00	25.000,00	25.000,00



Prefeitura Municipal de Ribeirão

PRAÇA ESTÁCIO COIMBRA, 359 - CENTRO - 55.520-000 - Ribeirão/ PE
CNPJ: 11.343.910/0001-93



Usuário: Padrão

Chave de Autenticação
2077-7377-870

Página
41 / 81

Demonstrativo de Compatibilidade entre PPA e LOA

PPA 2018 - 2021 - Valores em R\$

	Valor global	2018	2019	2020	2021	Total
1047 - 3.1.90.11.00	0,00	0,00	0,00	0,00	15.400.100,00	15.400.100,00
61 - MSC - 1.112.0000 Recursos do FUNDEB 70%	0,00	0,00	0,00	0,00	15.000.900,00	15.000.900,00
63 - MSC - 1.114.0000 Complemento da União ao FUNDEB 70%	0,00	0,00	0,00	0,00	399.200,00	399.200,00
1048 - 3.1.90.13.00	0,00	0,00	0,00	0,00	15.000,00	15.000,00
61 - MSC - 1.112.0000 Recursos do FUNDEB 70%	0,00	0,00	0,00	0,00	15.000,00	15.000,00
1049 - 3.1.90.92.00	0,00	0,00	0,00	0,00	10.000,00	10.000,00
61 - MSC - 1.112.0000 Recursos do FUNDEB 70%	0,00	0,00	0,00	0,00	10.000,00	10.000,00
1050 - 3.1.90.93.00	0,00	0,00	0,00	0,00	10.000,00	10.000,00
61 - MSC - 1.112.0000 Recursos do FUNDEB 70%	0,00	0,00	0,00	0,00	10.000,00	10.000,00
1051 - 3.1.91.13.00	0,00	0,00	0,00	0,00	1.970.100,00	1.970.100,00
61 - MSC - 1.112.0000 Recursos do FUNDEB 70%	0,00	0,00	0,00	0,00	1.970.100,00	1.970.100,00
Ação: 2.9108 - (GESTÃO ADMINISTRATIVA) - FUNDEB 30% - ENSINO FUNDAMENTAL	0,00	0,00	0,00	0,00	3.478.000,00	3.478.000,00
1052 - 3.1.90.04.00	0,00	0,00	0,00	0,00	60.000,00	60.000,00
62 - MSC - 1.113.0000 Recursos do FUNDEB 30%	0,00	0,00	0,00	0,00	60.000,00	60.000,00
1053 - 3.1.90.11.00	0,00	0,00	0,00	0,00	2.490.000,00	2.490.000,00
62 - MSC - 1.113.0000 Recursos do FUNDEB 30%	0,00	0,00	0,00	0,00	2.490.000,00	2.490.000,00
1054 - 3.1.90.13.00	0,00	0,00	0,00	0,00	600.000,00	600.000,00
62 - MSC - 1.113.0000 Recursos do FUNDEB 30%	0,00	0,00	0,00	0,00	600.000,00	600.000,00
1055 - 3.1.90.92.00	0,00	0,00	0,00	0,00	10.000,00	10.000,00
62 - MSC - 1.113.0000 Recursos do FUNDEB 30%	0,00	0,00	0,00	0,00	10.000,00	10.000,00
1056 - 3.1.90.93.00	0,00	0,00	0,00	0,00	10.000,00	10.000,00
62 - MSC - 1.113.0000 Recursos do FUNDEB 30%	0,00	0,00	0,00	0,00	10.000,00	10.000,00
1057 - 3.1.90.94.00	0,00	0,00	0,00	0,00	10.000,00	10.000,00
62 - MSC - 1.113.0000 Recursos do FUNDEB 30%	0,00	0,00	0,00	0,00	10.000,00	10.000,00
1058 - 3.1.91.13.00	0,00	0,00	0,00	0,00	200.000,00	200.000,00
62 - MSC - 1.113.0000 Recursos do FUNDEB 30%	0,00	0,00	0,00	0,00	200.000,00	200.000,00
1059 - 3.3.90.14.00	0,00	0,00	0,00	0,00	10.000,00	10.000,00
62 - MSC - 1.113.0000 Recursos do FUNDEB 30%	0,00	0,00	0,00	0,00	10.000,00	10.000,00
1060 - 3.3.90.30.00	0,00	0,00	0,00	0,00	10.000,00	10.000,00
62 - MSC - 1.113.0000 Recursos do FUNDEB 30%	0,00	0,00	0,00	0,00	10.000,00	10.000,00
1061 - 3.3.90.36.00	0,00	0,00	0,00	0,00	48.000,00	48.000,00
62 - MSC - 1.113.0000 Recursos do FUNDEB 30%	0,00	0,00	0,00	0,00	48.000,00	48.000,00
1062 - 3.3.90.39.00	0,00	0,00	0,00	0,00	10.000,00	10.000,00
62 - MSC - 1.113.0000 Recursos do FUNDEB 30%	0,00	0,00	0,00	0,00	10.000,00	10.000,00
1063 - 3.3.90.49.00	0,00	0,00	0,00	0,00	10.000,00	10.000,00
62 - MSC - 1.113.0000 Recursos do FUNDEB 30%	0,00	0,00	0,00	0,00	10.000,00	10.000,00
1064 - 3.3.90.92.00	0,00	0,00	0,00	0,00	10.000,00	10.000,00



Prefeitura Municipal de Ribeirão

PRAÇA ESTÁCIO COIMBRA, 359 - CENTRO - 55.520-000 - Ribeirão/ PE
CNPJ: 11.343.910/0001-93



Usuário: Padrão

Chave de Autenticação
2077-7377-870

Página
42 / 81

Demonstrativo de Compatibilidade entre PPA e LOA

PPA 2018 - 2021 - Valores em R\$

	Valor global	2018	2019	2020	2021	Total
62 - MSC - 1.113.0000 Recursos do FUNDEB 30%	0,00	0,00	0,00	0,00	10.000,00	10.000,00
Ação: 2.9109 - Capacitação, treinamento e qualificação dos profissionais da Educação - FUNDEB 30%	0,00	0,00	0,00	0,00	50.000,00	50.000,00
1065 - 3.3.90.14.00	0,00	0,00	0,00	0,00	10.000,00	10.000,00
62 - MSC - 1.113.0000 Recursos do FUNDEB 30%	0,00	0,00	0,00	0,00	10.000,00	10.000,00
1066 - 3.3.90.30.00	0,00	0,00	0,00	0,00	10.000,00	10.000,00
62 - MSC - 1.113.0000 Recursos do FUNDEB 30%	0,00	0,00	0,00	0,00	10.000,00	10.000,00
1067 - 3.3.90.33.00	0,00	0,00	0,00	0,00	10.000,00	10.000,00
62 - MSC - 1.113.0000 Recursos do FUNDEB 30%	0,00	0,00	0,00	0,00	10.000,00	10.000,00
1068 - 3.3.90.36.00	0,00	0,00	0,00	0,00	10.000,00	10.000,00
62 - MSC - 1.113.0000 Recursos do FUNDEB 30%	0,00	0,00	0,00	0,00	10.000,00	10.000,00
1069 - 3.3.90.39.00	0,00	0,00	0,00	0,00	10.000,00	10.000,00
62 - MSC - 1.113.0000 Recursos do FUNDEB 30%	0,00	0,00	0,00	0,00	10.000,00	10.000,00
Programa: 1216 - EXPANSÃO E MELHORIA DA REDE FÍSICA DE ENSINO	0,00	300.000,00	5.000,00	5.000,00	5.000,00	315.000,00
Ação: 1.9034 - Expansão e melhoria da rede física de ensino - FUNDEB 40%	0,00	300.000,00	5.000,00	5.000,00	0,00	310.000,00
575 - 4.4.90.51.00	0,00	300.000,00	5.000,00	5.000,00	0,00	310.000,00
5 - MSC - 1.113.0000 Recursos do FUNDEB 40%	0,00	300.000,00	5.000,00	5.000,00	0,00	310.000,00
Ação: 2.9110 - Expansão e melhoria da rede física de ensino - FUNDEB 40%	0,00	0,00	0,00	0,00	5.000,00	5.000,00
1070 - 4.4.90.51.00	0,00	0,00	0,00	0,00	5.000,00	5.000,00
62 - MSC - 1.113.0000 Recursos do FUNDEB 30%	0,00	0,00	0,00	0,00	5.000,00	5.000,00
Subfunção: 365 - Educação Infantil	0,00	457.000,00	227.000,00	227.000,00	1.353.600,00	2.264.600,00
Programa: 1208 - MANUTENÇÃO E DESENVOLVIMENTO DA EDUCAÇÃO BÁSICA	0,00	457.000,00	227.000,00	227.000,00	1.353.600,00	2.264.600,00
Ação: 2.9076 - Gestão Administrativa - FUNDEB 60% - EDUCAÇÃO INFANTIL	0,00	260.000,00	50.000,00	50.000,00	0,00	360.000,00
581 - 3.1.90.04.00	0,00	20.000,00	10.000,00	10.000,00	0,00	40.000,00
4 - MSC - 1.112.0000 Recursos do FUNDEB 60%	0,00	20.000,00	10.000,00	10.000,00	0,00	40.000,00
584 - 3.1.90.11.00	0,00	200.000,00	10.000,00	10.000,00	0,00	220.000,00
4 - MSC - 1.112.0000 Recursos do FUNDEB 60%	0,00	200.000,00	10.000,00	10.000,00	0,00	220.000,00
586 - 3.1.90.13.00	0,00	10.000,00	10.000,00	10.000,00	0,00	30.000,00
4 - MSC - 1.112.0000 Recursos do FUNDEB 60%	0,00	10.000,00	10.000,00	10.000,00	0,00	30.000,00
589 - 3.1.90.92.00	0,00	10.000,00	10.000,00	10.000,00	0,00	30.000,00
4 - MSC - 1.112.0000 Recursos do FUNDEB 60%	0,00	10.000,00	10.000,00	10.000,00	0,00	30.000,00
588 - 3.1.91.13.00	0,00	20.000,00	10.000,00	10.000,00	0,00	40.000,00
4 - MSC - 1.112.0000 Recursos do FUNDEB 60%	0,00	20.000,00	10.000,00	10.000,00	0,00	40.000,00
Ação: 2.9077 - Gestão Administrativa - FUNDEB 40% - EDUCAÇÃO INFANTIL	0,00	120.000,00	100.000,00	100.000,00	0,00	320.000,00
597 - 3.1.90.04.00	0,00	10.000,00	10.000,00	10.000,00	0,00	30.000,00
5 - MSC - 1.113.0000 Recursos do FUNDEB 40%	0,00	10.000,00	10.000,00	10.000,00	0,00	30.000,00
595 - 3.1.90.11.00	0,00	20.000,00	10.000,00	10.000,00	0,00	40.000,00



Prefeitura Municipal de Ribeirão

PRAÇA ESTÁCIO COIMBRA, 359 - CENTRO - 55.520-000 - Ribeirão/ PE
CNPJ: 11.343.910/0001-93



Usuário: Padrão

Chave de Autenticação
2077-7377-870

Página
43 / 81

Demonstrativo de Compatibilidade entre PPA e LOA

PPA 2018 - 2021 - Valores em R\$

	Valor global	2018	2019	2020	2021	Total
5 - MSC - 1.113.0000 Recursos do FUNDEB 40%	0,00	20.000,00	10.000,00	10.000,00	0,00	40.000,00
593 - 3.1.90.13.00	0,00	10.000,00	10.000,00	10.000,00	0,00	30.000,00
5 - MSC - 1.113.0000 Recursos do FUNDEB 40%	0,00	10.000,00	10.000,00	10.000,00	0,00	30.000,00
603 - 3.1.90.92.00	0,00	10.000,00	10.000,00	10.000,00	0,00	30.000,00
5 - MSC - 1.113.0000 Recursos do FUNDEB 40%	0,00	10.000,00	10.000,00	10.000,00	0,00	30.000,00
601 - 3.1.91.13.00	0,00	10.000,00	10.000,00	10.000,00	0,00	30.000,00
5 - MSC - 1.113.0000 Recursos do FUNDEB 40%	0,00	10.000,00	10.000,00	10.000,00	0,00	30.000,00
605 - 3.3.90.30.00	0,00	10.000,00	10.000,00	10.000,00	0,00	30.000,00
5 - MSC - 1.113.0000 Recursos do FUNDEB 40%	0,00	10.000,00	10.000,00	10.000,00	0,00	30.000,00
608 - 3.3.90.36.00	0,00	10.000,00	10.000,00	10.000,00	0,00	30.000,00
4 - MSC - 1.112.0000 Recursos do FUNDEB 60%	0,00	10.000,00	10.000,00	10.000,00	0,00	30.000,00
611 - 3.3.90.39.00	0,00	20.000,00	10.000,00	10.000,00	0,00	40.000,00
5 - MSC - 1.113.0000 Recursos do FUNDEB 40%	0,00	20.000,00	10.000,00	10.000,00	0,00	40.000,00
616 - 3.3.90.49.00	0,00	10.000,00	10.000,00	10.000,00	0,00	30.000,00
5 - MSC - 1.113.0000 Recursos do FUNDEB 40%	0,00	10.000,00	10.000,00	10.000,00	0,00	30.000,00
617 - 3.3.90.92.00	0,00	10.000,00	10.000,00	10.000,00	0,00	30.000,00
5 - MSC - 1.113.0000 Recursos do FUNDEB 40%	0,00	10.000,00	10.000,00	10.000,00	0,00	30.000,00
Ação: 2.9100 - Gestão Administrativa - FUNDEB 60% - PRÉ ESCOLA	0,00	30.000,00	30.000,00	30.000,00	0,00	90.000,00
1013 - 3.1.90.04.00	0,00	5.000,00	5.000,00	5.000,00	0,00	15.000,00
4 - MSC - 1.112.0000 Recursos do FUNDEB 60%	0,00	5.000,00	5.000,00	5.000,00	0,00	15.000,00
1014 - 3.1.90.11.00	0,00	5.000,00	5.000,00	5.000,00	0,00	15.000,00
4 - MSC - 1.112.0000 Recursos do FUNDEB 60%	0,00	5.000,00	5.000,00	5.000,00	0,00	15.000,00
1017 - 3.1.90.13.00	0,00	5.000,00	5.000,00	5.000,00	0,00	15.000,00
4 - MSC - 1.112.0000 Recursos do FUNDEB 60%	0,00	5.000,00	5.000,00	5.000,00	0,00	15.000,00
1018 - 3.1.90.92.00	0,00	5.000,00	5.000,00	5.000,00	0,00	15.000,00
4 - MSC - 1.112.0000 Recursos do FUNDEB 60%	0,00	5.000,00	5.000,00	5.000,00	0,00	15.000,00
1016 - 3.1.90.94.00	0,00	5.000,00	5.000,00	5.000,00	0,00	15.000,00
4 - MSC - 1.112.0000 Recursos do FUNDEB 60%	0,00	5.000,00	5.000,00	5.000,00	0,00	15.000,00
1019 - 3.1.91.13.00	0,00	5.000,00	5.000,00	5.000,00	0,00	15.000,00
4 - MSC - 1.112.0000 Recursos do FUNDEB 60%	0,00	5.000,00	5.000,00	5.000,00	0,00	15.000,00
Ação: 2.9101 - Gestão Administrativa - FUNDEB 60% - PRÉ ESCOLA	0,00	7.000,00	7.000,00	7.000,00	0,00	21.000,00
1020 - 3.1.90.04.00	0,00	1.000,00	1.000,00	1.000,00	0,00	3.000,00
4 - MSC - 1.112.0000 Recursos do FUNDEB 60%	0,00	1.000,00	1.000,00	1.000,00	0,00	3.000,00
1021 - 3.1.90.11.00	0,00	1.000,00	1.000,00	1.000,00	0,00	3.000,00
4 - MSC - 1.112.0000 Recursos do FUNDEB 60%	0,00	1.000,00	1.000,00	1.000,00	0,00	3.000,00
1023 - 3.1.90.13.00	0,00	1.000,00	1.000,00	1.000,00	0,00	3.000,00
4 - MSC - 1.112.0000 Recursos do FUNDEB 60%	0,00	1.000,00	1.000,00	1.000,00	0,00	3.000,00



Prefeitura Municipal de Ribeirão

PRAÇA ESTÁCIO COIMBRA, 359 - CENTRO - 55.520-000 - Ribeirão/ PE
CNPJ: 11.343.910/0001-93



Usuário: Padrão

Chave de Autenticação
2077-7377-870

Página
44 / 81

Demonstrativo de Compatibilidade entre PPA e LOA

PPA 2018 - 2021 - Valores em R\$

	Valor global	2018	2019	2020	2021	Total
1024 - 3.1.90.92.00	0,00	1.000,00	1.000,00	1.000,00	0,00	3.000,00
4 - MSC - 1.112.0000 Recursos do FUNDEB 60%	0,00	1.000,00	1.000,00	1.000,00	0,00	3.000,00
1022 - 3.1.90.94.00	0,00	1.000,00	1.000,00	1.000,00	0,00	3.000,00
4 - MSC - 1.112.0000 Recursos do FUNDEB 60%	0,00	1.000,00	1.000,00	1.000,00	0,00	3.000,00
1026 - 3.1.91.13.00	0,00	1.000,00	1.000,00	1.000,00	0,00	3.000,00
4 - MSC - 1.112.0000 Recursos do FUNDEB 60%	0,00	1.000,00	1.000,00	1.000,00	0,00	3.000,00
1025 - 3.3.90.08.00	0,00	1.000,00	1.000,00	1.000,00	0,00	3.000,00
4 - MSC - 1.112.0000 Recursos do FUNDEB 60%	0,00	1.000,00	1.000,00	1.000,00	0,00	3.000,00
Ação: 2.9102 - Gestão Administrativa - FUNDEB 40% - PRÉ ESCOLA	0,00	40.000,00	40.000,00	40.000,00	5.000,00	125.000,00
1027 - 3.1.90.04.00	0,00	10.000,00	10.000,00	10.000,00	0,00	30.000,00
5 - MSC - 1.113.0000 Recursos do FUNDEB 40%	0,00	10.000,00	10.000,00	10.000,00	0,00	30.000,00
1028 - 3.1.90.11.00	0,00	10.000,00	10.000,00	10.000,00	0,00	30.000,00
5 - MSC - 1.113.0000 Recursos do FUNDEB 40%	0,00	10.000,00	10.000,00	10.000,00	0,00	30.000,00
1029 - 3.1.90.13.00	0,00	10.000,00	10.000,00	10.000,00	0,00	30.000,00
5 - MSC - 1.113.0000 Recursos do FUNDEB 40%	0,00	10.000,00	10.000,00	10.000,00	0,00	30.000,00
1030 - 3.1.90.92.00	0,00	10.000,00	10.000,00	10.000,00	0,00	30.000,00
5 - MSC - 1.113.0000 Recursos do FUNDEB 40%	0,00	10.000,00	10.000,00	10.000,00	0,00	30.000,00
1033 - 3.1.91.13.00	0,00	0,00	0,00	0,00	0,00	0,00
5 - MSC - 1.113.0000 Recursos do FUNDEB 40%	0,00	0,00	0,00	0,00	0,00	0,00
1032 - 3.3.90.08.00	0,00	0,00	0,00	0,00	0,00	0,00
5 - MSC - 1.113.0000 Recursos do FUNDEB 40%	0,00	0,00	0,00	0,00	0,00	0,00
1034 - 3.3.90.30.00	0,00	0,00	0,00	0,00	0,00	0,00
5 - MSC - 1.113.0000 Recursos do FUNDEB 40%	0,00	0,00	0,00	0,00	0,00	0,00
1035 - 3.3.90.36.00	0,00	0,00	0,00	0,00	0,00	0,00
5 - MSC - 1.113.0000 Recursos do FUNDEB 40%	0,00	0,00	0,00	0,00	0,00	0,00
1036 - 3.3.90.39.00	0,00	0,00	0,00	0,00	0,00	0,00
5 - MSC - 1.113.0000 Recursos do FUNDEB 40%	0,00	0,00	0,00	0,00	0,00	0,00
1037 - 3.3.90.49.00	0,00	0,00	0,00	0,00	5.000,00	5.000,00
62 - MSC - 1.113.0000 Recursos do FUNDEB 30%	0,00	0,00	0,00	0,00	5.000,00	5.000,00
1038 - 3.3.90.92.00	0,00	0,00	0,00	0,00	0,00	0,00
5 - MSC - 1.113.0000 Recursos do FUNDEB 40%	0,00	0,00	0,00	0,00	0,00	0,00
Ação: 2.9111 - Gestão Administrativa - FUNDEB 70% - EDUCAÇÃO INFANTIL	0,00	0,00	0,00	0,00	0,00	0,00
1071 - 3.1.90.04.00	0,00	0,00	0,00	0,00	0,00	0,00
61 - MSC - 1.112.0000 Recursos do FUNDEB 70%	0,00	0,00	0,00	0,00	0,00	0,00
1072 - 3.1.90.11.00	0,00	0,00	0,00	0,00	0,00	0,00
61 - MSC - 1.112.0000 Recursos do FUNDEB 70%	0,00	0,00	0,00	0,00	0,00	0,00
1073 - 3.1.90.13.00	0,00	0,00	0,00	0,00	0,00	0,00



Prefeitura Municipal de Ribeirão

PRAÇA ESTÁCIO COIMBRA, 359 - CENTRO - 55.520-000 - Ribeirão/ PE
CNPJ: 11.343.910/0001-93



Usuário: Padrão

Chave de Autenticação
2077-7377-870

Página
45 / 81

Demonstrativo de Compatibilidade entre PPA e LOA

PPA 2018 - 2021 - Valores em R\$

	Valor global	2018	2019	2020	2021	Total
61 - MSC - 1.112.0000 Recursos do FUNDEB 70%	0,00	0,00	0,00	0,00	0,00	0,00
1074 - 3.1.90.92.00	0,00	0,00	0,00	0,00	0,00	0,00
61 - MSC - 1.112.0000 Recursos do FUNDEB 70%	0,00	0,00	0,00	0,00	0,00	0,00
1075 - 3.1.91.13.00	0,00	0,00	0,00	0,00	0,00	0,00
61 - MSC - 1.112.0000 Recursos do FUNDEB 70%	0,00	0,00	0,00	0,00	0,00	0,00
Ação: 2.9112 - Gestão Administrativa - FUNDEB 30% - EDUCAÇÃO INFANTIL	0,00	0,00	0,00	0,00	30.000,00	30.000,00
1076 - 3.1.90.04.00	0,00	0,00	0,00	0,00	5.000,00	5.000,00
62 - MSC - 1.113.0000 Recursos do FUNDEB 30%	0,00	0,00	0,00	0,00	5.000,00	5.000,00
1077 - 3.1.90.11.00	0,00	0,00	0,00	0,00	5.000,00	5.000,00
62 - MSC - 1.113.0000 Recursos do FUNDEB 30%	0,00	0,00	0,00	0,00	5.000,00	5.000,00
1078 - 3.1.90.13.00	0,00	0,00	0,00	0,00	5.000,00	5.000,00
62 - MSC - 1.113.0000 Recursos do FUNDEB 30%	0,00	0,00	0,00	0,00	5.000,00	5.000,00
1079 - 3.1.90.92.00	0,00	0,00	0,00	0,00	5.000,00	5.000,00
62 - MSC - 1.113.0000 Recursos do FUNDEB 30%	0,00	0,00	0,00	0,00	5.000,00	5.000,00
1031 - 3.1.90.94.00	0,00	0,00	0,00	0,00	5.000,00	5.000,00
62 - MSC - 1.113.0000 Recursos do FUNDEB 30%	0,00	0,00	0,00	0,00	5.000,00	5.000,00
1080 - 3.1.91.13.00	0,00	0,00	0,00	0,00	5.000,00	5.000,00
62 - MSC - 1.113.0000 Recursos do FUNDEB 30%	0,00	0,00	0,00	0,00	5.000,00	5.000,00
1081 - 3.3.90.30.00	0,00	0,00	0,00	0,00	0,00	0,00
62 - MSC - 1.113.0000 Recursos do FUNDEB 30%	0,00	0,00	0,00	0,00	0,00	0,00
1082 - 3.3.90.36.00	0,00	0,00	0,00	0,00	0,00	0,00
62 - MSC - 1.113.0000 Recursos do FUNDEB 30%	0,00	0,00	0,00	0,00	0,00	0,00
1083 - 3.3.90.39.00	0,00	0,00	0,00	0,00	0,00	0,00
62 - MSC - 1.113.0000 Recursos do FUNDEB 30%	0,00	0,00	0,00	0,00	0,00	0,00
1084 - 3.3.90.49.00	0,00	0,00	0,00	0,00	0,00	0,00
62 - MSC - 1.113.0000 Recursos do FUNDEB 30%	0,00	0,00	0,00	0,00	0,00	0,00
1085 - 3.3.90.92.00	0,00	0,00	0,00	0,00	0,00	0,00
62 - MSC - 1.113.0000 Recursos do FUNDEB 30%	0,00	0,00	0,00	0,00	0,00	0,00
Ação: 2.9113 - Gestão Administrativa - FUNDEB 70% - EDUCAÇÃO INFANTIL	0,00	0,00	0,00	0,00	1.202.600,00	1.202.600,00
1086 - 3.1.90.04.00	0,00	0,00	0,00	0,00	6.600,00	6.600,00
63 - MSC - 1.114.0000 Complemento da União ao FUNDEB 70%	0,00	0,00	0,00	0,00	6.600,00	6.600,00
1087 - 3.1.90.11.00	0,00	0,00	0,00	0,00	1.000.000,00	1.000.000,00
63 - MSC - 1.114.0000 Complemento da União ao FUNDEB 70%	0,00	0,00	0,00	0,00	1.000.000,00	1.000.000,00
1088 - 3.1.90.13.00	0,00	0,00	0,00	0,00	180.000,00	180.000,00
63 - MSC - 1.114.0000 Complemento da União ao FUNDEB 70%	0,00	0,00	0,00	0,00	180.000,00	180.000,00
1089 - 3.1.90.92.00	0,00	0,00	0,00	0,00	5.000,00¹⁶⁴	5.000,00
61 - MSC - 1.112.0000 Recursos do FUNDEB 70%	0,00	0,00	0,00	0,00	5.000,00	5.000,00



Prefeitura Municipal de Ribeirão

PRAÇA ESTÁCIO COIMBRA, 359 - CENTRO - 55.520-000 - Ribeirão/ PE
CNPJ: 11.343.910/0001-93



Usuário: Padrão

Chave de Autenticação
2077-7377-870

Página
46 / 81

Demonstrativo de Compatibilidade entre PPA e LOA

PPA 2018 - 2021 - Valores em R\$

	Valor global	2018	2019	2020	2021	Total
1090 - 3.1.90.94.00	0,00	0,00	0,00	0,00	5.000,00	5.000,00
61 - MSC - 1.112.0000 Recursos do FUNDEB 70%	0,00	0,00	0,00	0,00	5.000,00	5.000,00
1091 - 3.1.91.13.00	0,00	0,00	0,00	0,00	5.000,00	5.000,00
61 - MSC - 1.112.0000 Recursos do FUNDEB 70%	0,00	0,00	0,00	0,00	5.000,00	5.000,00
1134 - 3.3.90.08.00	0,00	0,00	0,00	0,00	1.000,00	1.000,00
62 - MSC - 1.113.0000 Recursos do FUNDEB 30%	0,00	0,00	0,00	0,00	1.000,00	1.000,00
Ação: 2.9114 - Gestão Administrativa - FUNDEB 70% - PRÉ ESCOLA	0,00	0,00	0,00	0,00	61.000,00	61.000,00
1092 - 3.1.90.04.00	0,00	0,00	0,00	0,00	31.000,00	31.000,00
61 - MSC - 1.112.0000 Recursos do FUNDEB 70%	0,00	0,00	0,00	0,00	20.000,00	20.000,00
63 - MSC - 1.114.0000 Complemento da União ao FUNDEB 70%	0,00	0,00	0,00	0,00	11.000,00	11.000,00
1093 - 3.1.90.11.00	0,00	0,00	0,00	0,00	5.000,00	5.000,00
61 - MSC - 1.112.0000 Recursos do FUNDEB 70%	0,00	0,00	0,00	0,00	5.000,00	5.000,00
1094 - 3.1.90.13.00	0,00	0,00	0,00	0,00	5.000,00	5.000,00
61 - MSC - 1.112.0000 Recursos do FUNDEB 70%	0,00	0,00	0,00	0,00	5.000,00	5.000,00
1095 - 3.1.90.92.00	0,00	0,00	0,00	0,00	5.000,00	5.000,00
61 - MSC - 1.112.0000 Recursos do FUNDEB 70%	0,00	0,00	0,00	0,00	5.000,00	5.000,00
1096 - 3.1.90.94.00	0,00	0,00	0,00	0,00	5.000,00	5.000,00
61 - MSC - 1.112.0000 Recursos do FUNDEB 70%	0,00	0,00	0,00	0,00	5.000,00	5.000,00
1098 - 3.1.91.13.00	0,00	0,00	0,00	0,00	5.000,00	5.000,00
61 - MSC - 1.112.0000 Recursos do FUNDEB 70%	0,00	0,00	0,00	0,00	5.000,00	5.000,00
1097 - 3.3.90.08.00	0,00	0,00	0,00	0,00	5.000,00	5.000,00
61 - MSC - 1.112.0000 Recursos do FUNDEB 70%	0,00	0,00	0,00	0,00	5.000,00	5.000,00
Ação: 2.9115 - Gestão Administrativa - FUNDEB 30% - PRÉ ESCOLA	0,00	0,00	0,00	0,00	55.000,00	55.000,00
1099 - 3.1.90.04.00	0,00	0,00	0,00	0,00	5.000,00	5.000,00
62 - MSC - 1.113.0000 Recursos do FUNDEB 30%	0,00	0,00	0,00	0,00	5.000,00	5.000,00
1100 - 3.1.90.11.00	0,00	0,00	0,00	0,00	5.000,00	5.000,00
62 - MSC - 1.113.0000 Recursos do FUNDEB 30%	0,00	0,00	0,00	0,00	5.000,00	5.000,00
1101 - 3.1.90.13.00	0,00	0,00	0,00	0,00	5.000,00	5.000,00
62 - MSC - 1.113.0000 Recursos do FUNDEB 30%	0,00	0,00	0,00	0,00	5.000,00	5.000,00
1102 - 3.1.90.92.00	0,00	0,00	0,00	0,00	5.000,00	5.000,00
62 - MSC - 1.113.0000 Recursos do FUNDEB 30%	0,00	0,00	0,00	0,00	5.000,00	5.000,00
1103 - 3.1.90.94.00	0,00	0,00	0,00	0,00	5.000,00	5.000,00
62 - MSC - 1.113.0000 Recursos do FUNDEB 30%	0,00	0,00	0,00	0,00	5.000,00	5.000,00
1105 - 3.1.91.13.00	0,00	0,00	0,00	0,00	5.000,00	5.000,00
62 - MSC - 1.113.0000 Recursos do FUNDEB 30%	0,00	0,00	0,00	0,00	5.000,00	5.000,00
1104 - 3.3.90.08.00	0,00	0,00	0,00	0,00	5.000,00	5.000,00
62 - MSC - 1.113.0000 Recursos do FUNDEB 30%	0,00	0,00	0,00	0,00	5.000,00	5.000,00



Prefeitura Municipal de Ribeirão

PRAÇA ESTÁCIO COIMBRA, 359 - CENTRO - 55.520-000 - Ribeirão/ PE
CNPJ: 11.343.910/0001-93



Usuário: Padrão

Chave de Autenticação
2077-7377-870

Página
47 / 81

Demonstrativo de Compatibilidade entre PPA e LOA

PPA 2018 - 2021 - Valores em R\$

	Valor global	2018	2019	2020	2021	Total
1106 - 3.3.90.30.00	0,00	0,00	0,00	0,00	5.000,00	5.000,00
62 - MSC - 1.113.0000 Recursos do FUNDEB 30%	0,00	0,00	0,00	0,00	5.000,00	5.000,00
1107 - 3.3.90.36.00	0,00	0,00	0,00	0,00	5.000,00	5.000,00
62 - MSC - 1.113.0000 Recursos do FUNDEB 30%	0,00	0,00	0,00	0,00	5.000,00	5.000,00
1108 - 3.3.90.39.00	0,00	0,00	0,00	0,00	5.000,00	5.000,00
62 - MSC - 1.113.0000 Recursos do FUNDEB 30%	0,00	0,00	0,00	0,00	5.000,00	5.000,00
1109 - 3.3.90.92.00	0,00	0,00	0,00	0,00	5.000,00	5.000,00
62 - MSC - 1.113.0000 Recursos do FUNDEB 30%	0,00	0,00	0,00	0,00	5.000,00	5.000,00
Subfunção: 366 - Educação de Jovens e Adultos	0,00	10.000,00	10.000,00	10.000,00	190.000,00	220.000,00
Programa: 1208 - MANUTENÇÃO E DESENVOLVIMENTO DA EDUCAÇÃO BÁSICA	0,00	10.000,00	10.000,00	10.000,00	190.000,00	220.000,00
Ação: 2.9079 - Gestão Administrativa - FUNDEB 60% - EDUCAÇÃO DE JOVENS E ADULTOS	0,00	0,00	0,00	0,00	50.000,00	50.000,00
618 - 3.1.90.04.00	0,00	0,00	0,00	0,00	10.000,00	10.000,00
61 - MSC - 1.112.0000 Recursos do FUNDEB 70%	0,00	0,00	0,00	0,00	10.000,00	10.000,00
619 - 3.1.90.11.00	0,00	0,00	0,00	0,00	10.000,00	10.000,00
61 - MSC - 1.112.0000 Recursos do FUNDEB 70%	0,00	0,00	0,00	0,00	10.000,00	10.000,00
620 - 3.1.90.13.00	0,00	0,00	0,00	0,00	10.000,00	10.000,00
61 - MSC - 1.112.0000 Recursos do FUNDEB 70%	0,00	0,00	0,00	0,00	10.000,00	10.000,00
622 - 3.1.90.92.00	0,00	0,00	0,00	0,00	10.000,00	10.000,00
61 - MSC - 1.112.0000 Recursos do FUNDEB 70%	0,00	0,00	0,00	0,00	10.000,00	10.000,00
621 - 3.1.91.13.00	0,00	0,00	0,00	0,00	10.000,00	10.000,00
61 - MSC - 1.112.0000 Recursos do FUNDEB 70%	0,00	0,00	0,00	0,00	10.000,00	10.000,00
Ação: 2.9080 - Gestão Administrativa - FUNDEB 40% - EDUCAÇÃO DE JOVENS E ADULTOS	0,00	10.000,00	10.000,00	10.000,00	40.000,00	70.000,00
623 - 3.1.90.04.00	0,00	0,00	0,00	0,00	10.000,00	10.000,00
62 - MSC - 1.113.0000 Recursos do FUNDEB 30%	0,00	0,00	0,00	0,00	10.000,00	10.000,00
624 - 3.1.90.11.00	0,00	0,00	0,00	0,00	10.000,00	10.000,00
62 - MSC - 1.113.0000 Recursos do FUNDEB 30%	0,00	0,00	0,00	0,00	10.000,00	10.000,00
625 - 3.1.90.13.00	0,00	0,00	0,00	0,00	10.000,00	10.000,00
62 - MSC - 1.113.0000 Recursos do FUNDEB 30%	0,00	0,00	0,00	0,00	10.000,00	10.000,00
627 - 3.1.90.92.00	0,00	0,00	0,00	0,00	10.000,00	10.000,00
62 - MSC - 1.113.0000 Recursos do FUNDEB 30%	0,00	0,00	0,00	0,00	10.000,00	10.000,00
626 - 3.1.91.13.00	0,00	10.000,00	10.000,00	10.000,00	0,00	30.000,00
5 - MSC - 1.113.0000 Recursos do FUNDEB 40%	0,00	10.000,00	10.000,00	10.000,00	0,00	30.000,00
Ação: 2.9116 - Gestão Administrativa - FUNDEB 70% - EDUCAÇÃO DE JOVENS E ADULTOS	0,00	0,00	0,00	0,00	50.000,00	50.000,00
1110 - 3.1.90.04.00	0,00	0,00	0,00	0,00	10.000,00	10.000,00
61 - MSC - 1.112.0000 Recursos do FUNDEB 70%	0,00	0,00	0,00	0,00	10.000,00	10.000,00
1111 - 3.1.90.11.00	0,00	0,00	0,00	0,00	10.000,00	10.000,00
61 - MSC - 1.112.0000 Recursos do FUNDEB 70%	0,00	0,00	0,00	0,00	10.000,00	10.000,00



Prefeitura Municipal de Ribeirão

PRAÇA ESTÁCIO COIMBRA, 359 - CENTRO - 55.520-000 - Ribeirão/ PE
CNPJ: 11.343.910/0001-93



Usuário: Padrão

Chave de Autenticação
2077-7377-870

Página
48 / 81

Demonstrativo de Compatibilidade entre PPA e LOA

PPA 2018 - 2021 - Valores em R\$

	Valor global	2018	2019	2020	2021	Total
1112 - 3.1.90.13.00	0,00	0,00	0,00	0,00	10.000,00	10.000,00
61 - MSC - 1.112.0000 Recursos do FUNDEB 70%	0,00	0,00	0,00	0,00	10.000,00	10.000,00
1113 - 3.1.90.92.00	0,00	0,00	0,00	0,00	10.000,00	10.000,00
61 - MSC - 1.112.0000 Recursos do FUNDEB 70%	0,00	0,00	0,00	0,00	10.000,00	10.000,00
1114 - 3.1.91.13.00	0,00	0,00	0,00	0,00	10.000,00	10.000,00
61 - MSC - 1.112.0000 Recursos do FUNDEB 70%	0,00	0,00	0,00	0,00	10.000,00	10.000,00
Ação: 2.9117 - Gestão Administrativa - FUNDEB 30% - EDUCAÇÃO DE JOVENS E ADULTOS	0,00	0,00	0,00	0,00	50.000,00	50.000,00
1115 - 3.1.90.04.00	0,00	0,00	0,00	0,00	10.000,00	10.000,00
62 - MSC - 1.113.0000 Recursos do FUNDEB 30%	0,00	0,00	0,00	0,00	10.000,00	10.000,00
1116 - 3.1.90.11.00	0,00	0,00	0,00	0,00	10.000,00	10.000,00
62 - MSC - 1.113.0000 Recursos do FUNDEB 30%	0,00	0,00	0,00	0,00	10.000,00	10.000,00
1117 - 3.1.90.13.00	0,00	0,00	0,00	0,00	10.000,00	10.000,00
62 - MSC - 1.113.0000 Recursos do FUNDEB 30%	0,00	0,00	0,00	0,00	10.000,00	10.000,00
1118 - 3.1.90.92.00	0,00	0,00	0,00	0,00	10.000,00	10.000,00
62 - MSC - 1.113.0000 Recursos do FUNDEB 30%	0,00	0,00	0,00	0,00	10.000,00	10.000,00
1119 - 3.1.91.13.00	0,00	0,00	0,00	0,00	10.000,00	10.000,00
62 - MSC - 1.113.0000 Recursos do FUNDEB 30%	0,00	0,00	0,00	0,00	10.000,00	10.000,00
Unidade Orçamentária: 26001 - FUNDO MUNICIPAL DA CRIANÇA E DO ADOLESCENTE	0,00	400.000,00	335.000,00	415.000,00	413.000,00	1.563.000,00
Função: 8 - Assistência Social	0,00	400.000,00	335.000,00	415.000,00	413.000,00	1.563.000,00
Subfunção: 243 - Assistência à Criança e ao Adolescente	0,00	400.000,00	335.000,00	415.000,00	413.000,00	1.563.000,00
Programa: 910 - Gestão Administrativa do Fundeca	0,00	355.000,00	290.000,00	380.000,00	378.000,00	1.403.000,00
Ação: 1.9028 - Construção, reforma e/ou ampliação bem como aquisição de móveis, máquinas,	0,00	30.000,00	20.000,00	20.000,00	13.000,00	83.000,00
492 - 4.4.90.51.00	0,00	10.000,00	10.000,00	10.000,00	10.000,00	40.000,00
1 - MSC - 1.001.0000 Recursos Próprios	0,00	10.000,00	10.000,00	10.000,00	10.000,00	40.000,00
494 - 4.4.90.52.00	0,00	20.000,00	10.000,00	10.000,00	3.000,00	43.000,00
1 - MSC - 1.001.0000 Recursos Próprios	0,00	20.000,00	10.000,00	10.000,00	3.000,00	43.000,00
Ação: 2.9061 - Manutenção das Ações vinculadas ao FUNDECA	0,00	275.000,00	220.000,00	310.000,00	315.000,00	1.120.000,00
499 - 3.1.90.04.00	0,00	20.000,00	25.000,00	25.000,00	25.000,00	95.000,00
1 - MSC - 1.001.0000 Recursos Próprios	0,00	20.000,00	25.000,00	25.000,00	25.000,00	95.000,00
497 - 3.1.90.11.00	0,00	100.000,00	65.000,00	140.000,00	140.000,00	445.000,00
1 - MSC - 1.001.0000 Recursos Próprios	0,00	100.000,00	65.000,00	140.000,00	140.000,00	445.000,00
500 - 3.1.90.13.00	0,00	5.000,00	10.000,00	10.000,00	10.000,00	35.000,00
1 - MSC - 1.001.0000 Recursos Próprios	0,00	5.000,00	10.000,00	10.000,00	10.000,00	35.000,00
506 - 3.1.90.92.00	0,00	20.000,00	10.000,00	10.000,00	10.000,00	50.000,00
1 - MSC - 1.001.0000 Recursos Próprios	0,00	20.000,00	10.000,00	10.000,00	10.000,00	50.000,00
502 - 3.1.91.13.00	0,00	30.000,00	10.000,00	10.000,00	10.000,00	60.000,00
1 - MSC - 1.001.0000 Recursos Próprios	0,00	30.000,00	10.000,00	10.000,00	10.000,00	60.000,00



Prefeitura Municipal de Ribeirão

PRAÇA ESTÁCIO COIMBRA, 359 - CENTRO - 55.520-000 - Ribeirão/ PE
CNPJ: 11.343.910/0001-93



Usuário: Padrão

Chave de Autenticação
2077-7377-870

Página
49 / 81

Demonstrativo de Compatibilidade entre PPA e LOA

PPA 2018 - 2021 - Valores em R\$

	Valor global	2018	2019	2020	2021	Total
508 - 3.3.90.14.00	0,00	10.000,00	20.000,00	10.000,00	10.000,00	50.000,00
1 - MSC - 1.001.0000 Recursos Próprios	0,00	10.000,00	20.000,00	10.000,00	10.000,00	50.000,00
512 - 3.3.90.30.00	0,00	10.000,00	10.000,00	10.000,00	10.000,00	40.000,00
1 - MSC - 1.001.0000 Recursos Próprios	0,00	10.000,00	10.000,00	10.000,00	10.000,00	40.000,00
514 - 3.3.90.33.00	0,00	10.000,00	10.000,00	10.000,00	10.000,00	40.000,00
1 - MSC - 1.001.0000 Recursos Próprios	0,00	10.000,00	10.000,00	10.000,00	10.000,00	40.000,00
515 - 3.3.90.35.00	0,00	10.000,00	10.000,00	10.000,00	10.000,00	40.000,00
1 - MSC - 1.001.0000 Recursos Próprios	0,00	10.000,00	10.000,00	10.000,00	10.000,00	40.000,00
516 - 3.3.90.36.00	0,00	10.000,00	10.000,00	10.000,00	15.000,00	45.000,00
1 - MSC - 1.001.0000 Recursos Próprios	0,00	10.000,00	10.000,00	10.000,00	15.000,00	45.000,00
518 - 3.3.90.39.00	0,00	20.000,00	10.000,00	35.000,00	35.000,00	100.000,00
1 - MSC - 1.001.0000 Recursos Próprios	0,00	20.000,00	10.000,00	35.000,00	35.000,00	100.000,00
519 - 3.3.90.47.00	0,00	10.000,00	10.000,00	10.000,00	10.000,00	40.000,00
1 - MSC - 1.001.0000 Recursos Próprios	0,00	10.000,00	10.000,00	10.000,00	10.000,00	40.000,00
520 - 3.3.90.92.00	0,00	10.000,00	10.000,00	10.000,00	10.000,00	40.000,00
1 - MSC - 1.001.0000 Recursos Próprios	0,00	10.000,00	10.000,00	10.000,00	10.000,00	40.000,00
522 - 3.3.90.93.00	0,00	10.000,00	10.000,00	10.000,00	10.000,00	40.000,00
1 - MSC - 1.001.0000 Recursos Próprios	0,00	10.000,00	10.000,00	10.000,00	10.000,00	40.000,00
Ação: 2.9066 - Promoção de Fóruns e Conferências	0,00	40.000,00	40.000,00	40.000,00	40.000,00	160.000,00
526 - 3.3.90.14.00	0,00	10.000,00	10.000,00	10.000,00	10.000,00	40.000,00
1 - MSC - 1.001.0000 Recursos Próprios	0,00	10.000,00	10.000,00	10.000,00	10.000,00	40.000,00
528 - 3.3.90.30.00	0,00	10.000,00	10.000,00	10.000,00	10.000,00	40.000,00
1 - MSC - 1.001.0000 Recursos Próprios	0,00	10.000,00	10.000,00	10.000,00	10.000,00	40.000,00
529 - 3.3.90.36.00	0,00	10.000,00	10.000,00	10.000,00	10.000,00	40.000,00
1 - MSC - 1.001.0000 Recursos Próprios	0,00	10.000,00	10.000,00	10.000,00	10.000,00	40.000,00
536 - 3.3.90.39.00	0,00	10.000,00	10.000,00	10.000,00	10.000,00	40.000,00
1 - MSC - 1.001.0000 Recursos Próprios	0,00	10.000,00	10.000,00	10.000,00	10.000,00	40.000,00
Ação: 2.9067 - Implantação do Programa da Liberdade Assistida	0,00	10.000,00	10.000,00	10.000,00	10.000,00	40.000,00
537 - 3.3.90.10.00	0,00	10.000,00	10.000,00	10.000,00	10.000,00	40.000,00
1 - MSC - 1.001.0000 Recursos Próprios	0,00	10.000,00	10.000,00	10.000,00	10.000,00	40.000,00
Programa: 911 - Promoção dos Direitos da Criança e do Adolescente	0,00	45.000,00	45.000,00	35.000,00	35.000,00	160.000,00
Ação: 2.9068 - Atendimento Integral a Criança e ao Adolescente	0,00	45.000,00	45.000,00	35.000,00	35.000,00	160.000,00
538 - 3.3.90.10.00	0,00	10.000,00	10.000,00	10.000,00	10.000,00	40.000,00
1 - MSC - 1.001.0000 Recursos Próprios	0,00	10.000,00	10.000,00	10.000,00	10.000,00	40.000,00
539 - 3.3.90.30.00	0,00	5.000,00	5.000,00	5.000,00	5.000,00	20.000,00
1 - MSC - 1.001.0000 Recursos Próprios	0,00	5.000,00	5.000,00	5.000,00	5.000,00	20.000,00
540 - 3.3.90.36.00	0,00	20.000,00	20.000,00	10.000,00	10.000,00	60.000,00



Prefeitura Municipal de Ribeirão

PRAÇA ESTÁCIO COIMBRA, 359 - CENTRO - 55.520-000 - Ribeirão/ PE
CNPJ: 11.343.910/0001-93



Usuário: Padrão

Chave de Autenticação
2077-7377-870

Página
50 / 81

Demonstrativo de Compatibilidade entre PPA e LOA

PPA 2018 - 2021 - Valores em R\$

	Valor global	2018	2019	2020	2021	Total
1 - MSC - 1.001.0000 Recursos Próprios	0,00	20.000,00	20.000,00	10.000,00	10.000,00	60.000,00
541 - 3.3.90.39.00	0,00	10.000,00	10.000,00	10.000,00	10.000,00	40.000,00
1 - MSC - 1.001.0000 Recursos Próprios	0,00	10.000,00	10.000,00	10.000,00	10.000,00	40.000,00
Unidade Orçamentária: 27001 - CONSÓRCIO PÚBLICO DOS MUNICÍPIOS DA MATA SUL - SEC	0,00	0,00	66.533,75	66.000,00	72.000,00	204.533,75
Função: 4 - Administração	0,00	0,00	66.033,75	65.500,00	71.500,00	203.033,75
Subfunção: 122 - Administração Geral	0,00	0,00	66.033,75	65.500,00	71.500,00	203.033,75
Programa: 62 - Gestão Administrativa do Consórcio	0,00	0,00	66.033,75	65.500,00	71.500,00	203.033,75
Ação: 1.9047 - Modernização da Estrutura Física (Construção, Reforma e/ou ampliação) da Sede do	0,00	0,00	1.500,00	1.500,00	1.000,00	4.000,00
849 - 4.4.90.51.00	0,00	0,00	1.500,00	1.500,00	1.000,00	4.000,00
1304 - MSC - 1.910.0000 Consórcio Público - R.P. Invest.	0,00	0,00	1.500,00	1.500,00	1.000,00	4.000,00
Ação: 1.9048 - Aquisição de Veículos, Móveis, Maquinas e Equipamento diversos para o Consórcio	0,00	0,00	1.000,00	1.000,00	1.000,00	3.000,00
850 - 4.4.90.52.00	0,00	0,00	1.000,00	1.000,00	1.000,00	3.000,00
1304 - MSC - 1.910.0000 Consórcio Público - R.P. Invest.	0,00	0,00	1.000,00	1.000,00	1.000,00	3.000,00
Ação: 2.38 - Manutenção das Atividades Administrativas do Consórcio	0,00	0,00	63.533,75	63.000,00	69.500,00	196.033,75
851 - 3.1.90.04.00	0,00	0,00	1.500,00	1.000,00	1.000,00	3.500,00
1301 - MSC - 1.910.0000 Consórcio Público - R.P. Pessoal	0,00	0,00	1.500,00	1.000,00	1.000,00	3.500,00
852 - 3.1.90.05.00	0,00	0,00	500,00	500,00	500,00	1.500,00
1301 - MSC - 1.910.0000 Consórcio Público - R.P. Pessoal	0,00	0,00	500,00	500,00	500,00	1.500,00
853 - 3.1.90.11.00	0,00	0,00	26.000,00	26.000,00	26.000,00	78.000,00
1301 - MSC - 1.910.0000 Consórcio Público - R.P. Pessoal	0,00	0,00	26.000,00	26.000,00	26.000,00	78.000,00
854 - 3.1.90.13.00	0,00	0,00	7.000,00	7.000,00	8.000,00	22.000,00
1301 - MSC - 1.910.0000 Consórcio Público - R.P. Pessoal	0,00	0,00	7.000,00	7.000,00	8.000,00	22.000,00
855 - 3.1.90.91.00	0,00	0,00	500,00	500,00	1.000,00	2.000,00
1301 - MSC - 1.910.0000 Consórcio Público - R.P. Pessoal	0,00	0,00	500,00	500,00	1.000,00	2.000,00
856 - 3.1.90.92.00	0,00	0,00	1.000,00	1.000,00	1.000,00	3.000,00
1301 - MSC - 1.910.0000 Consórcio Público - R.P. Pessoal	0,00	0,00	1.000,00	1.000,00	1.000,00	3.000,00
943 - 3.1.90.94.00	0,00	0,00	0,00	0,00	1.000,00	1.000,00
1301 - MSC - 1.910.0000 Consórcio Público - R.P. Pessoal	0,00	0,00	0,00	0,00	1.000,00	1.000,00
857 - 3.3.90.14.00	0,00	0,00	2.000,00	2.000,00	4.000,00	8.000,00
1303 - MSC - 1.910.0000 Consórcio Público - R.P. Correntes	0,00	0,00	2.000,00	2.000,00	4.000,00	8.000,00
858 - 3.3.90.30.00	0,00	0,00	2.000,00	2.000,00	2.000,00	6.000,00
1303 - MSC - 1.910.0000 Consórcio Público - R.P. Correntes	0,00	0,00	2.000,00	2.000,00	2.000,00	6.000,00
859 - 3.3.90.33.00	0,00	0,00	1.000,00	1.000,00	1.000,00	3.000,00
1303 - MSC - 1.910.0000 Consórcio Público - R.P. Correntes	0,00	0,00	1.000,00	1.000,00	1.000,00	3.000,00
924 - 3.3.90.35.00	0,00	0,00	0,00	500,00	1.000,00	1.500,00
1303 - MSC - 1.910.0000 Consórcio Público - R.P. Correntes	0,00	0,00	0,00	500,00	1.000,00	1.500,00
860 - 3.3.90.36.00	0,00	0,00	3.000,00	3.000,00	3.000,00	9.000,00



Prefeitura Municipal de Ribeirão

PRAÇA ESTÁCIO COIMBRA, 359 - CENTRO - 55.520-000 - Ribeirão/ PE
CNPJ: 11.343.910/0001-93



Usuário: Padrão

Chave de Autenticação
2077-7377-870

Página
51 / 81

Demonstrativo de Compatibilidade entre PPA e LOA

PPA 2018 - 2021 - Valores em R\$

	Valor global	2018	2019	2020	2021	Total
1303 - MSC - 1.910.0000 Consórcio Público - R.P. Correntes	0,00	0,00	3.000,00	3.000,00	3.000,00	9.000,00
861 - 3.3.90.39.00	0,00	0,00	17.000,00	17.000,00	17.000,00	51.000,00
1303 - MSC - 1.910.0000 Consórcio Público - R.P. Correntes	0,00	0,00	17.000,00	17.000,00	17.000,00	51.000,00
862 - 3.3.90.91.00	0,00	0,00	500,00	500,00	1.000,00	2.000,00
1303 - MSC - 1.910.0000 Consórcio Público - R.P. Correntes	0,00	0,00	500,00	500,00	1.000,00	2.000,00
863 - 3.3.90.92.00	0,00	0,00	1.033,75	500,00	1.000,00	2.533,75
1303 - MSC - 1.910.0000 Consórcio Público - R.P. Correntes	0,00	0,00	1.033,75	500,00	1.000,00	2.533,75
864 - 3.3.90.93.00	0,00	0,00	500,00	500,00	1.000,00	2.000,00
1303 - MSC - 1.910.0000 Consórcio Público - R.P. Correntes	0,00	0,00	500,00	500,00	1.000,00	2.000,00
Função: 28 - Encargos Especiais	0,00	0,00	500,00	500,00	500,00	1.500,00
Subfunção: 846 - Outros Encargos Especiais	0,00	0,00	500,00	500,00	500,00	1.500,00
Programa: 62 - Gestão Administrativa do Consórcio	0,00	0,00	500,00	500,00	500,00	1.500,00
Ação: 0.9003 - Amortização de Dívidas Públicas	0,00	0,00	500,00	500,00	500,00	1.500,00
865 - 4.6.90.71.00	0,00	0,00	500,00	500,00	500,00	1.500,00
1306 - MSC - 1.910.0000 Consórcio Público - R.P. Amorti.	0,00	0,00	500,00	500,00	500,00	1.500,00
Unidade Orçamentária: 27002 - CONSÓRCIO PÚBLICO DOS MUNICÍPIOS DA MATA SUL - NUC	0,00	0,00	4.165.500,00	265.500,00	49.500,00	4.480.500,00
Função: 10 - Saúde	0,00	0,00	4.000.000,00	100.000,00	48.500,00	4.148.500,00
Subfunção: 122 - Administração Geral	0,00	0,00	4.000.000,00	100.000,00	48.500,00	4.148.500,00
Programa: 300 - GESTÃO DOS SERVIÇOS DE SAÚDE DOS ENTES CONSORCIADOS	0,00	0,00	4.000.000,00	100.000,00	48.500,00	4.148.500,00
Ação: 1.9051 - Modernização da Estrutura Física (Construção, Reforma e/ou Ampliação) - NIS	0,00	0,00	500,00	3.500,00	2.500,00	6.500,00
866 - 4.4.90.51.00	0,00	0,00	500,00	3.500,00	2.500,00	6.500,00
1304 - MSC - 1.910.0000 Consórcio Público - R.P. Invest.	0,00	0,00	500,00	3.500,00	2.500,00	6.500,00
Ação: 1.9052 - Aquisição de Equipamentos para o Núcleo Intermunicipal de Saúde - NIS	0,00	0,00	1.000,00	2.500,00	1.000,00	4.500,00
867 - 4.4.90.52.00	0,00	0,00	1.000,00	2.500,00	1.000,00	4.500,00
1304 - MSC - 1.910.0000 Consórcio Público - R.P. Invest.	0,00	0,00	1.000,00	2.500,00	1.000,00	4.500,00
Ação: 2.1 - Manutenção das Atividades Administrativas do Núcleo Intermunicipal em Saúde dos	0,00	0,00	3.998.500,00	94.000,00	45.000,00	4.137.500,00
868 - 3.1.90.04.00	0,00	0,00	1.000,00	2.000,00	2.000,00	5.000,00
1301 - MSC - 1.910.0000 Consórcio Público - R.P. Pessoal	0,00	0,00	1.000,00	2.000,00	2.000,00	5.000,00
869 - 3.1.90.05.00	0,00	0,00	500,00	1.000,00	0,00	1.500,00
1301 - MSC - 1.910.0000 Consórcio Público - R.P. Pessoal	0,00	0,00	500,00	1.000,00	0,00	1.500,00
870 - 3.1.90.11.00	0,00	0,00	15.000,00	20.000,00	5.000,00	40.000,00
1301 - MSC - 1.910.0000 Consórcio Público - R.P. Pessoal	0,00	0,00	15.000,00	20.000,00	5.000,00	40.000,00
871 - 3.1.90.13.00	0,00	0,00	3.500,00	5.000,00	2.500,00	11.000,00
1301 - MSC - 1.910.0000 Consórcio Público - R.P. Pessoal	0,00	0,00	3.500,00	5.000,00	2.500,00	11.000,00
872 - 3.1.90.91.00	0,00	0,00	500,00	500,00	1.000,00	2.000,00
1301 - MSC - 1.910.0000 Consórcio Público - R.P. Pessoal	0,00	0,00	500,00	500,00	1.000,00	2.000,00



Prefeitura Municipal de Ribeirão

PRAÇA ESTÁCIO COIMBRA, 359 - CENTRO - 55.520-000 - Ribeirão/ PE
CNPJ: 11.343.910/0001-93



Usuário: Padrão

Chave de Autenticação
2077-7377-870

Página
52 / 81

Demonstrativo de Compatibilidade entre PPA e LOA

PPA 2018 - 2021 - Valores em R\$

	Valor global	2018	2019	2020	2021	Total
873 - 3.1.90.92.00	0,00	0,00	500,00	500,00	1.000,00	2.000,00
1301 - MSC - 1.910.0000 Consórcio Público - R.P. Pessoal	0,00	0,00	500,00	500,00	1.000,00	2.000,00
874 - 3.3.90.14.00	0,00	0,00	1.000,00	2.000,00	1.500,00	4.500,00
1303 - MSC - 1.910.0000 Consórcio Público - R.P. Correntes	0,00	0,00	1.000,00	2.000,00	1.500,00	4.500,00
875 - 3.3.90.30.00	0,00	0,00	1.500,00	3.000,00	2.500,00	7.000,00
1303 - MSC - 1.910.0000 Consórcio Público - R.P. Correntes	0,00	0,00	1.500,00	3.000,00	2.500,00	7.000,00
876 - 3.3.90.33.00	0,00	0,00	1.000,00	2.000,00	1.500,00	4.500,00
1303 - MSC - 1.910.0000 Consórcio Público - R.P. Correntes	0,00	0,00	1.000,00	2.000,00	1.500,00	4.500,00
925 - 3.3.90.35.00	0,00	0,00	0,00	500,00	2.000,00	2.500,00
1304 - MSC - 1.910.0000 Consórcio Público - R.P. Invest.	0,00	0,00	0,00	500,00	2.000,00	2.500,00
877 - 3.3.90.36.00	0,00	0,00	5.000,00	12.000,00	8.000,00	25.000,00
1303 - MSC - 1.910.0000 Consórcio Público - R.P. Correntes	0,00	0,00	5.000,00	12.000,00	8.000,00	25.000,00
878 - 3.3.90.39.00	0,00	0,00	3.967.500,00	44.000,00	15.000,00	4.026.500,00
1303 - MSC - 1.910.0000 Consórcio Público - R.P. Correntes	0,00	0,00	3.967.500,00	44.000,00	15.000,00	4.026.500,00
879 - 3.3.90.91.00	0,00	0,00	500,00	500,00	1.000,00	2.000,00
1303 - MSC - 1.910.0000 Consórcio Público - R.P. Correntes	0,00	0,00	500,00	500,00	1.000,00	2.000,00
880 - 3.3.90.92.00	0,00	0,00	500,00	500,00	1.000,00	2.000,00
1303 - MSC - 1.910.0000 Consórcio Público - R.P. Correntes	0,00	0,00	500,00	500,00	1.000,00	2.000,00
881 - 3.3.90.93.00	0,00	0,00	500,00	500,00	1.000,00	2.000,00
1303 - MSC - 1.910.0000 Consórcio Público - R.P. Correntes	0,00	0,00	500,00	500,00	1.000,00	2.000,00
Função: 17 - Saneamento	0,00	0,00	165.500,00	165.500,00	1.000,00	332.000,00
Subfunção: 512 - Saneamento Básico Urbano	0,00	0,00	165.500,00	165.500,00	1.000,00	332.000,00
Programa: 302 - Programa Consorcial de Meio Ambiente	0,00	0,00	165.500,00	165.500,00	1.000,00	332.000,00
Ação: 2.40 - Manutenção das Atividades do Núcleo Intermunicipal de Saneamento Básico do COMSUL	0,00	0,00	165.500,00	165.500,00	1.000,00	332.000,00
884 - 3.1.90.04.00	0,00	0,00	95.000,00	95.000,00	1.000,00	191.000,00
1301 - MSC - 1.910.0000 Consórcio Público - R.P. Pessoal	0,00	0,00	95.000,00	95.000,00	1.000,00	191.000,00
885 - 3.1.90.05.00	0,00	0,00	500,00	500,00	0,00	1.000,00
1301 - MSC - 1.910.0000 Consórcio Público - R.P. Pessoal	0,00	0,00	500,00	500,00	0,00	1.000,00
886 - 3.1.90.11.00	0,00	0,00	70.000,00	70.000,00	0,00	140.000,00
1301 - MSC - 1.910.0000 Consórcio Público - R.P. Pessoal	0,00	0,00	70.000,00	70.000,00	0,00	140.000,00
Unidade Orçamentária: 27003 - CONSÓRCIO PÚBLICO DOS MUNICÍPIOS DA MATA SUL - NÚC	0,00	0,00	216.500,00	216.500,00	621.000,00	1.054.000,00
Função: 17 - Saneamento	0,00	0,00	216.500,00	216.500,00	621.000,00	1.054.000,00
Subfunção: 512 - Saneamento Básico Urbano	0,00	0,00	216.500,00	216.500,00	621.000,00	1.054.000,00
Programa: 302 - Programa Consorcial de Meio Ambiente	0,00	0,00	216.500,00	216.500,00	621.000,00	1.054.000,00
Ação: 1.9049 - Modernização da Estrutura Física (Construção, Reforma e/ou Ampliação) da Sede do	0,00	0,00	5.000,00	5.000,00	5.000,00	15.000,00
882 - 4.4.90.51.00	0,00	0,00	5.000,00	5.000,00	5.000,00	15.000,00
1304 - MSC - 1.910.0000 Consórcio Público - R.P. Invest.	0,00	0,00	5.000,00	5.000,00	5.000,00	15.000,00



Prefeitura Municipal de Ribeirão

PRAÇA ESTÁCIO COIMBRA, 359 - CENTRO - 55.520-000 - Ribeirão/ PE
CNPJ: 11.343.910/0001-93



Usuário: Padrão

Chave de Autenticação
2077-7377-870

Página
53 / 81

Demonstrativo de Compatibilidade entre PPA e LOA

PPA 2018 - 2021 - Valores em R\$

		Valor global	2018	2019	2020	2021	Total
Ação:	1.9050 - Aquisição de Equipamentos para o Núcleo Intermunicipal de Saneamento Básico -	0,00	0,00	3.000,00	3.000,00	1.000,00	7.000,00
	883 - 4.4.90.52.00	0,00	0,00	3.000,00	3.000,00	1.000,00	7.000,00
	1304 - MSC - 1.910.0000 Consórcio Público - R.P. Invest.	0,00	0,00	3.000,00	3.000,00	1.000,00	7.000,00
Ação:	2.40 - Manutenção das Atividades do Núcleo Intermunicipal de Saneamento Básico do COMSUL	0,00	0,00	208.500,00	208.500,00	615.000,00	1.032.000,00
	944 - 3.1.90.04.00	0,00	0,00	0,00	0,00	150.000,00	150.000,00
	1301 - MSC - 1.910.0000 Consórcio Público - R.P. Pessoal	0,00	0,00	0,00	0,00	150.000,00	150.000,00
	945 - 3.1.90.11.00	0,00	0,00	0,00	0,00	100.000,00	100.000,00
	1301 - MSC - 1.910.0000 Consórcio Público - R.P. Pessoal	0,00	0,00	0,00	0,00	100.000,00	100.000,00
	887 - 3.1.90.13.00	0,00	0,00	35.000,00	35.000,00	65.000,00	135.000,00
	1301 - MSC - 1.910.0000 Consórcio Público - R.P. Pessoal	0,00	0,00	35.000,00	35.000,00	65.000,00	135.000,00
	888 - 3.1.90.91.00	0,00	0,00	500,00	500,00	1.000,00	2.000,00
	1301 - MSC - 1.910.0000 Consórcio Público - R.P. Pessoal	0,00	0,00	500,00	500,00	1.000,00	2.000,00
	889 - 3.1.90.92.00	0,00	0,00	500,00	500,00	1.000,00	2.000,00
	1301 - MSC - 1.910.0000 Consórcio Público - R.P. Pessoal	0,00	0,00	500,00	500,00	1.000,00	2.000,00
	946 - 3.1.90.94.00	0,00	0,00	0,00	0,00	1.000,00	1.000,00
	1301 - MSC - 1.910.0000 Consórcio Público - R.P. Pessoal	0,00	0,00	0,00	0,00	1.000,00	1.000,00
	890 - 3.3.90.14.00	0,00	0,00	4.000,00	4.000,00	10.000,00	18.000,00
	1303 - MSC - 1.910.0000 Consórcio Público - R.P. Correntes	0,00	0,00	4.000,00	4.000,00	10.000,00	18.000,00
	891 - 3.3.90.30.00	0,00	0,00	30.000,00	30.000,00	50.000,00	110.000,00
	1303 - MSC - 1.910.0000 Consórcio Público - R.P. Correntes	0,00	0,00	30.000,00	30.000,00	50.000,00	110.000,00
	892 - 3.3.90.33.00	0,00	0,00	1.000,00	1.000,00	5.000,00	7.000,00
	1303 - MSC - 1.910.0000 Consórcio Público - R.P. Correntes	0,00	0,00	1.000,00	1.000,00	5.000,00	7.000,00
	926 - 3.3.90.35.00	0,00	0,00	0,00	1.000,00	5.000,00	6.000,00
	1303 - MSC - 1.910.0000 Consórcio Público - R.P. Correntes	0,00	0,00	0,00	1.000,00	5.000,00	6.000,00
	893 - 3.3.90.36.00	0,00	0,00	10.000,00	10.000,00	20.000,00	40.000,00
	1303 - MSC - 1.910.0000 Consórcio Público - R.P. Correntes	0,00	0,00	10.000,00	10.000,00	20.000,00	40.000,00
	894 - 3.3.90.39.00	0,00	0,00	126.000,00	125.000,00	192.000,00	443.000,00
	1303 - MSC - 1.910.0000 Consórcio Público - R.P. Correntes	0,00	0,00	126.000,00	125.000,00	192.000,00	443.000,00
	895 - 3.3.90.91.00	0,00	0,00	500,00	500,00	5.000,00	6.000,00
	1303 - MSC - 1.910.0000 Consórcio Público - R.P. Correntes	0,00	0,00	500,00	500,00	5.000,00	6.000,00
	896 - 3.3.90.92.00	0,00	0,00	500,00	500,00	5.000,00	6.000,00
	1303 - MSC - 1.910.0000 Consórcio Público - R.P. Correntes	0,00	0,00	500,00	500,00	5.000,00	6.000,00
	897 - 3.3.90.93.00	0,00	0,00	500,00	500,00	5.000,00	6.000,00
	1303 - MSC - 1.910.0000 Consórcio Público - R.P. Correntes	0,00	0,00	500,00	500,00	5.000,00	6.000,00
Unidade Orçamentária:	27004 - CONSÓRCIO PÚBLICO DOS MUNICÍPIOS DA MATA SUL - NÚC	0,00	0,00	247.000,00	247.000,00	245.000,00	739.000,00
Função:	25 - Energia	0,00	0,00	247.000,00	247.000,00	245.000,00 ¹⁷²	739.000,00
Subfunção:	752 - Energia Elétrica	0,00	0,00	247.000,00	247.000,00	245.000,00	739.000,00



Prefeitura Municipal de Ribeirão

PRAÇA ESTÁCIO COIMBRA, 359 - CENTRO - 55.520-000 - Ribeirão/ PE
CNPJ: 11.343.910/0001-93



Usuário: Padrão

Chave de Autenticação
2077-7377-870

Página
54 / 81

Demonstrativo de Compatibilidade entre PPA e LOA

PPA 2018 - 2021 - Valores em R\$

	Valor global	2018	2019	2020	2021	Total
Programa: 298 - Gestão do Núcleo Intermunicipal de Iluminação Pública NIIP	0,00	0,00	247.000,00	247.000,00	245.000,00	739.000,00
Ação: 1.9053 - Modernização da Estrutura Física (Construção, Reforma e/ou Ampliação) - NIIP	0,00	0,00	4.000,00	4.000,00	4.000,00	12.000,00
898 - 4.4.90.51.00	0,00	0,00	4.000,00	4.000,00	4.000,00	12.000,00
1301 - MSC - 1.910.0000 Consórcio Público - R.P. Pessoal	0,00	0,00	4.000,00	4.000,00	4.000,00	12.000,00
Ação: 1.9054 - Aquisição de Equipamentos para o Núcleo Intermunicipal de Iluminação Pública - NIIP	0,00	0,00	3.000,00	3.000,00	1.000,00	7.000,00
899 - 4.4.90.52.00	0,00	0,00	3.000,00	3.000,00	1.000,00	7.000,00
1301 - MSC - 1.910.0000 Consórcio Público - R.P. Pessoal	0,00	0,00	3.000,00	3.000,00	1.000,00	7.000,00
Ação: 2.281 - Manutenção das Atividades do Núcleo Intermunicipal de Iluminação Pública - NIIP	0,00	0,00	240.000,00	240.000,00	240.000,00	720.000,00
900 - 3.1.90.04.00	0,00	0,00	9.000,00	9.000,00	9.000,00	27.000,00
1301 - MSC - 1.910.0000 Consórcio Público - R.P. Pessoal	0,00	0,00	9.000,00	9.000,00	9.000,00	27.000,00
901 - 3.1.90.05.00	0,00	0,00	2.000,00	2.000,00	0,00	4.000,00
1301 - MSC - 1.910.0000 Consórcio Público - R.P. Pessoal	0,00	0,00	2.000,00	2.000,00	0,00	4.000,00
902 - 3.1.90.11.00	0,00	0,00	36.000,00	36.000,00	36.000,00	108.000,00
1301 - MSC - 1.910.0000 Consórcio Público - R.P. Pessoal	0,00	0,00	36.000,00	36.000,00	36.000,00	108.000,00
903 - 3.1.90.13.00	0,00	0,00	10.000,00	10.000,00	10.000,00	30.000,00
1301 - MSC - 1.910.0000 Consórcio Público - R.P. Pessoal	0,00	0,00	10.000,00	10.000,00	10.000,00	30.000,00
904 - 3.1.90.91.00	0,00	0,00	1.000,00	1.000,00	1.000,00	3.000,00
1301 - MSC - 1.910.0000 Consórcio Público - R.P. Pessoal	0,00	0,00	1.000,00	1.000,00	1.000,00	3.000,00
913 - 3.1.90.92.00	0,00	0,00	1.000,00	500,00	500,00	2.000,00
1301 - MSC - 1.910.0000 Consórcio Público - R.P. Pessoal	0,00	0,00	1.000,00	500,00	500,00	2.000,00
947 - 3.1.90.94.00	0,00	0,00	0,00	0,00	2.000,00	2.000,00
1301 - MSC - 1.910.0000 Consórcio Público - R.P. Pessoal	0,00	0,00	0,00	0,00	2.000,00	2.000,00
905 - 3.3.90.14.00	0,00	0,00	2.000,00	2.000,00	2.000,00	6.000,00
1303 - MSC - 1.910.0000 Consórcio Público - R.P. Correntes	0,00	0,00	2.000,00	2.000,00	2.000,00	6.000,00
906 - 3.3.90.30.00	0,00	0,00	1.500,00	1.500,00	1.500,00	4.500,00
1303 - MSC - 1.910.0000 Consórcio Público - R.P. Correntes	0,00	0,00	1.500,00	1.500,00	1.500,00	4.500,00
907 - 3.3.90.33.00	0,00	0,00	3.000,00	3.000,00	3.000,00	9.000,00
1303 - MSC - 1.910.0000 Consórcio Público - R.P. Correntes	0,00	0,00	3.000,00	3.000,00	3.000,00	9.000,00
927 - 3.3.90.35.00	0,00	0,00	0,00	500,00	500,00	1.000,00
1303 - MSC - 1.910.0000 Consórcio Público - R.P. Correntes	0,00	0,00	0,00	500,00	500,00	1.000,00
908 - 3.3.90.36.00	0,00	0,00	10.000,00	10.000,00	10.000,00	30.000,00
1303 - MSC - 1.910.0000 Consórcio Público - R.P. Correntes	0,00	0,00	10.000,00	10.000,00	10.000,00	30.000,00
912 - 3.3.90.39.00	0,00	0,00	163.000,00	163.000,00	163.000,00	489.000,00
1303 - MSC - 1.910.0000 Consórcio Público - R.P. Correntes	0,00	0,00	163.000,00	163.000,00	163.000,00	489.000,00
909 - 3.3.90.91.00	0,00	0,00	500,00	500,00	500,00	1.500,00
1303 - MSC - 1.910.0000 Consórcio Público - R.P. Correntes	0,00	0,00	500,00	500,00	500,00	1.500,00
910 - 3.3.90.92.00	0,00	0,00	500,00	500,00	500,00	1.500,00



Prefeitura Municipal de Ribeirão

PRAÇA ESTÁCIO COIMBRA, 359 - CENTRO - 55.520-000 - Ribeirão/ PE
CNPJ: 11.343.910/0001-93



Usuário: Padrão

Chave de Autenticação
2077-7377-870

Página
55 / 81

Demonstrativo de Compatibilidade entre PPA e LOA

PPA 2018 - 2021 - Valores em R\$

	Valor global	2018	2019	2020	2021	Total
1303 - MSC - 1.910.0000 Consórcio Público - R.P. Correntes	0,00	0,00	500,00	500,00	500,00	1.500,00
911 - 3.3.90.93.00	0,00	0,00	500,00	500,00	500,00	1.500,00
1303 - MSC - 1.910.0000 Consórcio Público - R.P. Correntes	0,00	0,00	500,00	500,00	500,00	1.500,00
Unidade Gestora: 2 - Fundo Municipal de Saúde de Ribeirão	0,00	17.276.480,00	17.068.750,00	19.909.000,00	17.786.000,00	72.040.230,00
Unidade Orçamentária: 6001 - FUNDO MUNICIPAL DE SAÚDE	0,00	17.276.480,00	17.068.750,00	19.909.000,00	17.786.000,00	72.040.230,00
Função: 10 - Saúde	0,00	16.499.480,00	17.028.750,00	19.529.000,00	17.406.000,00	70.463.230,00
Subfunção: 122 - Administração Geral	0,00	3.958.980,00	4.423.750,00	6.449.000,00	5.991.000,00	20.822.730,00
Programa: 300 - GESTÃO DOS SERVIÇOS DE SAÚDE DOS ENTES CONSORCIADOS	0,00	968.000,00	785.000,00	82.500,00	107.000,00	1.942.500,00
Ação: 1.9055 - Enfrentamento da Emergência COVID 19 – Investimentos	0,00	0,00	0,00	0,00	25.000,00	25.000,00
965 - 4.4.90.51.00	0,00	0,00	0,00	0,00	20.000,00	20.000,00
53 - MSC - 1.214.0000 Governo Federal COVID-19 (SUS)	0,00	0,00	0,00	0,00	10.000,00	10.000,00
54 - MSC - 1.213.0000 Governo Estadual COVID-19 FNS	0,00	0,00	0,00	0,00	10.000,00	10.000,00
966 - 4.4.90.52.00	0,00	0,00	0,00	0,00	5.000,00	5.000,00
53 - MSC - 1.214.0000 Governo Federal COVID-19 (SUS)	0,00	0,00	0,00	0,00	2.500,00	2.500,00
54 - MSC - 1.213.0000 Governo Estadual COVID-19 FNS	0,00	0,00	0,00	0,00	2.500,00	2.500,00
Ação: 2.1 - Manutenção das Atividades Administrativas do Núcleo Intermunicipal em Saúde dos	0,00	968.000,00	785.000,00	82.500,00	82.000,00	1.917.500,00
435 - 3.1.71.70.00	0,00	41.500,00	21.000,00	21.000,00	21.000,00	104.500,00
3 - MSC - 1.211.0000 Impostos e Transferências Saúde	0,00	41.500,00	21.000,00	21.000,00	21.000,00	104.500,00
436 - 3.3.71.70.00	0,00	920.500,00	762.500,00	60.000,00	60.000,00	1.803.000,00
3 - MSC - 1.211.0000 Impostos e Transferências Saúde	0,00	920.500,00	368.500,00	50.000,00	50.000,00	1.389.000,00
18 - MSC - 1.214.0000 Outros Recursos do SUS	0,00	0,00	394.000,00	10.000,00	0,00	404.000,00
59 - MSC - 1.214.0000 Bloco de Manutenção das Ações Serviços Público de Saúde - União	0,00	0,00	0,00	0,00	10.000,00	10.000,00
437 - 4.4.71.70.00	0,00	6.000,00	1.500,00	1.500,00	1.000,00	10.000,00
3 - MSC - 1.211.0000 Impostos e Transferências Saúde	0,00	6.000,00	1.500,00	1.500,00	1.000,00	10.000,00
Programa: 1005 - GESTÃO ADMINISTRATIVA DA SAÚDE E QUALIFICAÇÃO DA GESTÃO DO SUS	0,00	2.958.480,00	3.578.750,00	6.332.000,00	5.849.500,00	18.718.730,00
Ação: 1.1001 - EXECUÇÃO DE OBRAS PARA A GESTÃO DA SAÚDE	0,00	290.000,00	45.000,00	45.000,00	15.000,00	395.000,00
170 - 4.4.90.51.00	0,00	260.000,00	10.000,00	10.000,00	10.000,00	290.000,00
3 - MSC - 1.211.0000 Impostos e Transferências Saúde	0,00	40.000,00	5.000,00	5.000,00	5.000,00	55.000,00
26 - MSC - 1.220.0000 Transferências de Convênios - Saúde	0,00	220.000,00	5.000,00	5.000,00	0,00	230.000,00
60 - MSC - 1.215.0000 Bloco de Estruturação das Ações Serviços Público de Saúde - União	0,00	0,00	0,00	0,00	5.000,00	5.000,00
171 - 4.4.90.61.00	0,00	15.000,00	15.000,00	15.000,00	5.000,00	50.000,00
3 - MSC - 1.211.0000 Impostos e Transferências Saúde	0,00	15.000,00	15.000,00	15.000,00	5.000,00	50.000,00
730 - 4.5.90.61.00	0,00	15.000,00	20.000,00	20.000,00	0,00	55.000,00
3 - MSC - 1.211.0000 Impostos e Transferências Saúde	0,00	15.000,00	20.000,00	20.000,00	0,00	55.000,00
Ação: 1.1003 - AQUISIÇÃO DE VEÍCULOS, MÁQUINAS, MÓVEIS E EQUIPAMENTOS PARA A PARA	0,00	35.000,00	3.000,00	3.000,00	2.000,00	43.000,00
172 - 4.4.90.52.00	0,00	35.000,00	3.000,00	3.000,00	2.000,00	43.000,00



Prefeitura Municipal de Ribeirão

PRAÇA ESTÁCIO COIMBRA, 359 - CENTRO - 55.520-000 - Ribeirão/ PE
CNPJ: 11.343.910/0001-93



Usuário: Padrão

Chave de Autenticação
2077-7377-870

Página
56 / 81

Demonstrativo de Compatibilidade entre PPA e LOA

PPA 2018 - 2021 - Valores em R\$

	Valor global	2018	2019	2020	2021	Total
3 - MSC - 1.211.0000 Impostos e Transferências Saúde	0,00	30.000,00	2.000,00	2.000,00	1.000,00	35.000,00
35 - MSC - 1.214.0000 - Gestão SUS	0,00	5.000,00	1.000,00	1.000,00	0,00	7.000,00
60 - MSC - 1.215.0000 Bloco de Estruturação das Ações Serviços Público de Saúde - União	0,00	0,00	0,00	0,00	1.000,00	1.000,00
Ação: 1.9055 - Enfrentamento da Emergência COVID 19 – Investimentos	0,00	0,00	0,00	0,00	15.000,00	15.000,00
928 - 4.4.90.51.00	0,00	0,00	0,00	0,00	10.000,00	10.000,00
53 - MSC - 1.214.0000 Governo Federal COVID-19 (SUS)	0,00	0,00	0,00	0,00	5.000,00	5.000,00
54 - MSC - 1.213.0000 Governo Estadual COVID-19 FNS	0,00	0,00	0,00	0,00	5.000,00	5.000,00
929 - 4.4.90.52.00	0,00	0,00	0,00	0,00	5.000,00	5.000,00
53 - MSC - 1.214.0000 Governo Federal COVID-19 (SUS)	0,00	0,00	0,00	0,00	2.500,00	2.500,00
54 - MSC - 1.213.0000 Governo Estadual COVID-19 FNS	0,00	0,00	0,00	0,00	2.500,00	2.500,00
Ação: 2.1004 - GESTÃO ADMINISTRATIVA DO FUNDO MUNICIPAL DE SAÚDE E QUALIFICAÇÃO DA	0,00	2.633.480,00	3.530.750,00	6.284.000,00	4.997.500,00	17.445.730,00
173 - 3.1.90.04.00	0,00	1.008.480,00	430.000,00	450.000,00	300.000,00	2.188.480,00
3 - MSC - 1.211.0000 Impostos e Transferências Saúde	0,00	1.008.480,00	430.000,00	450.000,00	300.000,00	2.188.480,00
174 - 3.1.90.11.00	0,00	300.000,00	701.750,00	1.095.000,00	1.100.000,00	3.196.750,00
3 - MSC - 1.211.0000 Impostos e Transferências Saúde	0,00	300.000,00	701.750,00	1.095.000,00	1.100.000,00	3.196.750,00
175 - 3.1.90.13.00	0,00	300.000,00	949.000,00	1.300.000,00	300.000,00	2.849.000,00
3 - MSC - 1.211.0000 Impostos e Transferências Saúde	0,00	300.000,00	949.000,00	1.300.000,00	300.000,00	2.849.000,00
177 - 3.1.90.16.00	0,00	20.000,00	10.000,00	10.000,00	10.000,00	50.000,00
3 - MSC - 1.211.0000 Impostos e Transferências Saúde	0,00	20.000,00	10.000,00	10.000,00	10.000,00	50.000,00
178 - 3.1.90.92.00	0,00	5.000,00	10.000,00	140.000,00	15.000,00	170.000,00
3 - MSC - 1.211.0000 Impostos e Transferências Saúde	0,00	5.000,00	10.000,00	140.000,00	15.000,00	170.000,00
923 - 3.1.90.93.00	0,00	0,00	0,00	5.000,00	5.000,00	10.000,00
3 - MSC - 1.211.0000 Impostos e Transferências Saúde	0,00	0,00	0,00	5.000,00	5.000,00	10.000,00
921 - 3.1.90.94.00	0,00	0,00	0,00	5.000,00	5.000,00	10.000,00
3 - MSC - 1.211.0000 Impostos e Transferências Saúde	0,00	0,00	0,00	5.000,00	5.000,00	10.000,00
179 - 3.1.90.96.00	0,00	5.000,00	10.000,00	10.000,00	10.000,00	35.000,00
3 - MSC - 1.211.0000 Impostos e Transferências Saúde	0,00	5.000,00	10.000,00	10.000,00	10.000,00	35.000,00
180 - 3.1.91.13.00	0,00	760.000,00	707.000,00	1.600.000,00	1.809.000,00	4.876.000,00
3 - MSC - 1.211.0000 Impostos e Transferências Saúde	0,00	760.000,00	707.000,00	1.600.000,00	1.809.000,00	4.876.000,00
181 - 3.3.90.14.00	0,00	20.000,00	20.000,00	15.000,00	15.000,00	70.000,00
3 - MSC - 1.211.0000 Impostos e Transferências Saúde	0,00	20.000,00	20.000,00	15.000,00	10.000,00	65.000,00
32 - MSC - 1.214.0000 MAC – Média e Alta Complexidade	0,00	0,00	0,00	0,00	0,00	0,00
59 - MSC - 1.214.0000 Bloco de Manutenção das Ações Serviços Público de Saúde - União	0,00	0,00	0,00	0,00	5.000,00	5.000,00
182 - 3.3.90.30.00	0,00	65.000,00	21.000,00	741.000,00	510.000,00	1.337.000,00
3 - MSC - 1.211.0000 Impostos e Transferências Saúde	0,00	60.000,00	20.000,00	740.000,00	500.000,00	1.320.000,00
35 - MSC - 1.214.0000 - Gestão SUS	0,00	5.000,00	1.000,00	1.000,00	0,00	7.000,00
59 - MSC - 1.214.0000 Bloco de Manutenção das Ações Serviços Público de Saúde - União	0,00	0,00	0,00	0,00	10.000,00	10.000,00



Prefeitura Municipal de Ribeirão

PRAÇA ESTÁCIO COIMBRA, 359 - CENTRO - 55.520-000 - Ribeirão/ PE
CNPJ: 11.343.910/0001-93



Usuário: Padrão

Chave de Autenticação
2077-7377-870

Página
57 / 81

Demonstrativo de Compatibilidade entre PPA e LOA

PPA 2018 - 2021 - Valores em R\$

	Valor global	2018	2019	2020	2021	Total
185 - 3.3.90.35.00	0,00	50.000,00	10.000,00	5.000,00	5.000,00	70.000,00
3 - MSC - 1.211.0000 Impostos e Transferências Saúde	0,00	50.000,00	10.000,00	5.000,00	5.000,00	70.000,00
186 - 3.3.90.36.00	0,00	35.000,00	31.000,00	51.000,00	130.000,00	247.000,00
3 - MSC - 1.211.0000 Impostos e Transferências Saúde	0,00	30.000,00	30.000,00	50.000,00	120.000,00	230.000,00
35 - MSC - 1.214.0000 - Gestão SUS	0,00	5.000,00	1.000,00	1.000,00	0,00	7.000,00
59 - MSC - 1.214.0000 Bloco de Manutenção das Ações Serviços Público de Saúde - União	0,00	0,00	0,00	0,00	10.000,00	10.000,00
188 - 3.3.90.39.00	0,00	55.000,00	611.000,00	837.000,00	763.500,00	2.266.500,00
3 - MSC - 1.211.0000 Impostos e Transferências Saúde	0,00	50.000,00	610.000,00	836.000,00	163.000,00	1.659.000,00
35 - MSC - 1.214.0000 - Gestão SUS	0,00	5.000,00	1.000,00	1.000,00	0,00	7.000,00
59 - MSC - 1.214.0000 Bloco de Manutenção das Ações Serviços Público de Saúde - União	0,00	0,00	0,00	0,00	600.500,00	600.500,00
189 - 3.3.90.47.00	0,00	5.000,00	10.000,00	10.000,00	10.000,00	35.000,00
3 - MSC - 1.211.0000 Impostos e Transferências Saúde	0,00	5.000,00	10.000,00	10.000,00	10.000,00	35.000,00
922 - 3.3.90.93.00	0,00	0,00	0,00	5.000,00	5.000,00	10.000,00
3 - MSC - 1.211.0000 Impostos e Transferências Saúde	0,00	0,00	0,00	5.000,00	5.000,00	10.000,00
714 - 3.3.95.92.00	0,00	5.000,00	10.000,00	5.000,00	5.000,00	25.000,00
3 - MSC - 1.211.0000 Impostos e Transferências Saúde	0,00	5.000,00	10.000,00	5.000,00	5.000,00	25.000,00
Ação: 2.9096 - Enfrentamento da Emergência COVID-19 – Custeio	0,00	0,00	0,00	0,00	820.000,00	820.000,00
930 - 3.1.90.04.00	0,00	0,00	0,00	0,00	20.000,00	20.000,00
53 - MSC - 1.214.0000 Governo Federal COVID-19 (SUS)	0,00	0,00	0,00	0,00	10.000,00	10.000,00
54 - MSC - 1.213.0000 Governo Estadual COVID-19 FNS	0,00	0,00	0,00	0,00	10.000,00	10.000,00
931 - 3.1.90.11.00	0,00	0,00	0,00	0,00	20.000,00	20.000,00
53 - MSC - 1.214.0000 Governo Federal COVID-19 (SUS)	0,00	0,00	0,00	0,00	10.000,00	10.000,00
54 - MSC - 1.213.0000 Governo Estadual COVID-19 FNS	0,00	0,00	0,00	0,00	10.000,00	10.000,00
933 - 3.1.90.13.00	0,00	0,00	0,00	0,00	20.000,00	20.000,00
53 - MSC - 1.214.0000 Governo Federal COVID-19 (SUS)	0,00	0,00	0,00	0,00	10.000,00	10.000,00
54 - MSC - 1.213.0000 Governo Estadual COVID-19 FNS	0,00	0,00	0,00	0,00	10.000,00	10.000,00
932 - 3.1.91.13.00	0,00	0,00	0,00	0,00	20.000,00	20.000,00
53 - MSC - 1.214.0000 Governo Federal COVID-19 (SUS)	0,00	0,00	0,00	0,00	10.000,00	10.000,00
54 - MSC - 1.213.0000 Governo Estadual COVID-19 FNS	0,00	0,00	0,00	0,00	10.000,00	10.000,00
934 - 3.3.90.30.00	0,00	0,00	0,00	0,00	260.000,00	260.000,00
53 - MSC - 1.214.0000 Governo Federal COVID-19 (SUS)	0,00	0,00	0,00	0,00	200.000,00	200.000,00
54 - MSC - 1.213.0000 Governo Estadual COVID-19 FNS	0,00	0,00	0,00	0,00	60.000,00	60.000,00
935 - 3.3.90.36.00	0,00	0,00	0,00	0,00	150.000,00	150.000,00
53 - MSC - 1.214.0000 Governo Federal COVID-19 (SUS)	0,00	0,00	0,00	0,00	85.000,00	85.000,00
54 - MSC - 1.213.0000 Governo Estadual COVID-19 FNS	0,00	0,00	0,00	0,00	65.000,00	65.000,00
936 - 3.3.90.39.00	0,00	0,00	0,00	0,00	330.000,00	330.000,00
53 - MSC - 1.214.0000 Governo Federal COVID-19 (SUS)	0,00	0,00	0,00	0,00	300.000,00	300.000,00



Prefeitura Municipal de Ribeirão

PRAÇA ESTÁCIO COIMBRA, 359 - CENTRO - 55.520-000 - Ribeirão/ PE
CNPJ: 11.343.910/0001-93



Usuário: Padrão

Chave de Autenticação
2077-7377-870

Página
58 / 81

Demonstrativo de Compatibilidade entre PPA e LOA

PPA 2018 - 2021 - Valores em R\$

	Valor global	2018	2019	2020	2021	Total
54 - MSC - 1.213.0000 Governo Estadual COVID-19 FNS	0,00	0,00	0,00	0,00	30.000,00	30.000,00
Programa: 1006 - CONSELHO MUNICIPAL DE SAÚDE	0,00	22.500,00	50.000,00	29.500,00	29.500,00	131.500,00
Ação: 2.1002 - MANUTENÇÃO DAS ATIVIDADES DO CONSELHO MUNICIPAL DE SAÚDE, INCLUSIVE	0,00	22.500,00	50.000,00	29.500,00	29.500,00	131.500,00
192 - 3.3.90.14.00	0,00	8.000,00	13.000,00	10.000,00	10.000,00	41.000,00
3 - MSC - 1.211.0000 Impostos e Transferências Saúde	0,00	5.000,00	10.000,00	5.000,00	5.000,00	25.000,00
35 - MSC - 1.214.0000 - Gestão SUS	0,00	3.000,00	3.000,00	5.000,00	0,00	11.000,00
59 - MSC - 1.214.0000 Bloco de Manutenção das Ações Serviços Público de Saúde - União	0,00	0,00	0,00	0,00	5.000,00	5.000,00
193 - 3.3.90.30.00	0,00	5.000,00	12.500,00	7.500,00	7.500,00	32.500,00
3 - MSC - 1.211.0000 Impostos e Transferências Saúde	0,00	2.500,00	10.000,00	5.000,00	5.000,00	22.500,00
35 - MSC - 1.214.0000 - Gestão SUS	0,00	2.500,00	2.500,00	2.500,00	0,00	7.500,00
59 - MSC - 1.214.0000 Bloco de Manutenção das Ações Serviços Público de Saúde - União	0,00	0,00	0,00	0,00	2.500,00	2.500,00
194 - 3.3.90.36.00	0,00	4.500,00	12.000,00	7.000,00	7.000,00	30.500,00
3 - MSC - 1.211.0000 Impostos e Transferências Saúde	0,00	2.500,00	10.000,00	5.000,00	5.000,00	22.500,00
35 - MSC - 1.214.0000 - Gestão SUS	0,00	2.000,00	2.000,00	2.000,00	0,00	6.000,00
59 - MSC - 1.214.0000 Bloco de Manutenção das Ações Serviços Público de Saúde - União	0,00	0,00	0,00	0,00	2.000,00	2.000,00
195 - 3.3.90.39.00	0,00	5.000,00	12.500,00	5.000,00	5.000,00	27.500,00
3 - MSC - 1.211.0000 Impostos e Transferências Saúde	0,00	2.500,00	10.000,00	2.500,00	2.500,00	17.500,00
35 - MSC - 1.214.0000 - Gestão SUS	0,00	2.500,00	2.500,00	2.500,00	0,00	7.500,00
59 - MSC - 1.214.0000 Bloco de Manutenção das Ações Serviços Público de Saúde - União	0,00	0,00	0,00	0,00	2.500,00	2.500,00
Programa: 1007 - MAIS MÉDICOS PARA O BRASIL	0,00	10.000,00	10.000,00	5.000,00	5.000,00	30.000,00
Ação: 2.130 - MANUTENÇÃO DAS ATIVIDADES VINCULADAS AO PROGRAMA MAIS MÉDICOS	0,00	10.000,00	10.000,00	5.000,00	5.000,00	30.000,00
334 - 3.3.90.48.00	0,00	10.000,00	10.000,00	5.000,00	5.000,00	30.000,00
3 - MSC - 1.211.0000 Impostos e Transferências Saúde	0,00	10.000,00	10.000,00	5.000,00	5.000,00	30.000,00
Subfunção: 301 - Atenção Básica	0,00	6.305.000,00	6.412.000,00	6.312.000,00	4.117.500,00	23.146.500,00
Programa: 1001 - ATENÇÃO BÁSICA A SAÚDE DA POPULAÇÃO	0,00	6.305.000,00	6.412.000,00	6.312.000,00	4.117.500,00	23.146.500,00
Ação: 1.1005 - AQUISIÇÃO DE VEÍCULOS, MÁQUINAS, MÓVEIS E EQUIPAMENTOS PARA A ATENÇÃO	0,00	100.000,00	4.000,00	52.000,00	2.000,00	158.000,00
200 - 4.4.90.52.00	0,00	100.000,00	4.000,00	52.000,00	2.000,00	158.000,00
3 - MSC - 1.211.0000 Impostos e Transferências Saúde	0,00	50.000,00	2.000,00	2.000,00	1.000,00	55.000,00
31 - MSC - 1.214.0000 ATB - Atenção Básica	0,00	50.000,00	2.000,00	50.000,00	0,00	102.000,00
60 - MSC - 1.215.0000 Bloco de Estruturação das Ações Serviços Público de Saúde - União	0,00	0,00	0,00	0,00	1.000,00	1.000,00
Ação: 1.1006 - EXECUÇÃO DE OBRAS PARA A ATENÇÃO BÁSICA	0,00	100.000,00	99.000,00	95.000,00	283.000,00	577.000,00
202 - 4.4.90.51.00	0,00	100.000,00	99.000,00	95.000,00	283.000,00	577.000,00
3 - MSC - 1.211.0000 Impostos e Transferências Saúde	0,00	50.000,00	4.000,00	40.000,00	30.000,00	124.000,00
24 - MSC - 1.930.0000 Alienação de Bens	0,00	0,00	50.000,00	10.000,00	0,00	60.000,00
39 - MSC - 1.215.0000 Investimentos FNS	0,00	50.000,00	45.000,00	45.000,00	0,00	140.000,00
60 - MSC - 1.215.0000 Bloco de Estruturação das Ações Serviços Público de Saúde - União	0,00	0,00	0,00	0,00	253.000,00	253.000,00



Prefeitura Municipal de Ribeirão

PRAÇA ESTÁCIO COIMBRA, 359 - CENTRO - 55.520-000 - Ribeirão/ PE
CNPJ: 11.343.910/0001-93



Usuário: Padrão

Chave de Autenticação
2077-7377-870

Página
59 / 81

Demonstrativo de Compatibilidade entre PPA e LOA

PPA 2018 - 2021 - Valores em R\$

		Valor global	2018	2019	2020	2021	Total
Ação:	2.1007 - MANUTENÇÃO DAS AÇÕES DE ATENÇÃO BÁSICA A SAÚDE	0,00	6.105.000,00	6.309.000,00	6.165.000,00	3.832.500,00	22.411.500,00
	203 - 3.1.90.04.00	0,00	1.800.000,00	2.170.000,00	3.000.000,00	650.000,00	7.620.000,00
	3 - MSC - 1.211.0000 Impostos e Transferências Saúde	0,00	300.000,00	100.000,00	100.000,00	150.000,00	650.000,00
	31 - MSC - 1.214.0000 ATB - Atenção Básica	0,00	1.500.000,00	2.070.000,00	2.900.000,00	0,00	6.470.000,00
	59 - MSC - 1.214.0000 Bloco de Manutenção das Ações Serviços Público de Saúde - União	0,00	0,00	0,00	0,00	500.000,00	500.000,00
	204 - 3.1.90.11.00	0,00	2.100.000,00	3.579.000,00	2.750.000,00	2.667.500,00	11.096.500,00
	3 - MSC - 1.211.0000 Impostos e Transferências Saúde	0,00	300.000,00	50.000,00	90.000,00	90.000,00	530.000,00
	31 - MSC - 1.214.0000 ATB - Atenção Básica	0,00	1.800.000,00	3.529.000,00	2.660.000,00	0,00	7.989.000,00
	59 - MSC - 1.214.0000 Bloco de Manutenção das Ações Serviços Público de Saúde - União	0,00	0,00	0,00	0,00	2.577.500,00	2.577.500,00
	205 - 3.1.90.13.00	0,00	590.000,00	100.000,00	60.000,00	60.000,00	810.000,00
	3 - MSC - 1.211.0000 Impostos e Transferências Saúde	0,00	290.000,00	50.000,00	50.000,00	50.000,00	440.000,00
	31 - MSC - 1.214.0000 ATB - Atenção Básica	0,00	300.000,00	50.000,00	10.000,00	0,00	360.000,00
	59 - MSC - 1.214.0000 Bloco de Manutenção das Ações Serviços Público de Saúde - União	0,00	0,00	0,00	0,00	10.000,00	10.000,00
	206 - 3.1.90.16.00	0,00	10.000,00	20.000,00	10.000,00	10.000,00	50.000,00
	3 - MSC - 1.211.0000 Impostos e Transferências Saúde	0,00	5.000,00	10.000,00	5.000,00	5.000,00	25.000,00
	31 - MSC - 1.214.0000 ATB - Atenção Básica	0,00	5.000,00	10.000,00	5.000,00	0,00	20.000,00
	59 - MSC - 1.214.0000 Bloco de Manutenção das Ações Serviços Público de Saúde - União	0,00	0,00	0,00	0,00	5.000,00	5.000,00
	207 - 3.1.90.92.00	0,00	10.000,00	20.000,00	10.000,00	10.000,00	50.000,00
	3 - MSC - 1.211.0000 Impostos e Transferências Saúde	0,00	5.000,00	10.000,00	5.000,00	5.000,00	25.000,00
	31 - MSC - 1.214.0000 ATB - Atenção Básica	0,00	5.000,00	10.000,00	5.000,00	0,00	20.000,00
	59 - MSC - 1.214.0000 Bloco de Manutenção das Ações Serviços Público de Saúde - União	0,00	0,00	0,00	0,00	5.000,00	5.000,00
	208 - 3.1.91.13.00	0,00	80.000,00	20.000,00	20.000,00	40.000,00	160.000,00
	3 - MSC - 1.211.0000 Impostos e Transferências Saúde	0,00	40.000,00	10.000,00	10.000,00	20.000,00	80.000,00
	31 - MSC - 1.214.0000 ATB - Atenção Básica	0,00	40.000,00	10.000,00	10.000,00	0,00	60.000,00
	59 - MSC - 1.214.0000 Bloco de Manutenção das Ações Serviços Público de Saúde - União	0,00	0,00	0,00	0,00	20.000,00	20.000,00
	210 - 3.3.90.30.00	0,00	615.000,00	100.000,00	90.000,00	45.000,00	850.000,00
	3 - MSC - 1.211.0000 Impostos e Transferências Saúde	0,00	50.000,00	50.000,00	30.000,00	30.000,00	160.000,00
	31 - MSC - 1.214.0000 ATB - Atenção Básica	0,00	565.000,00	50.000,00	60.000,00	0,00	675.000,00
	59 - MSC - 1.214.0000 Bloco de Manutenção das Ações Serviços Público de Saúde - União	0,00	0,00	0,00	0,00	15.000,00	15.000,00
	211 - 3.3.90.32.00	0,00	70.000,00	20.000,00	20.000,00	20.000,00	130.000,00
	3 - MSC - 1.211.0000 Impostos e Transferências Saúde	0,00	20.000,00	10.000,00	10.000,00	10.000,00	50.000,00
	31 - MSC - 1.214.0000 ATB - Atenção Básica	0,00	50.000,00	10.000,00	10.000,00	0,00	70.000,00
	59 - MSC - 1.214.0000 Bloco de Manutenção das Ações Serviços Público de Saúde - União	0,00	0,00	0,00	0,00	10.000,00	10.000,00
	213 - 3.3.90.34.00	0,00	250.000,00	20.000,00	15.000,00	15.000,00	300.000,00
	1 - MSC - 1.001.0000 Recursos Próprios	0,00	100.000,00	10.000,00	0,00	0,00	110.000,00
	3 - MSC - 1.211.0000 Impostos e Transferências Saúde	0,00	0,00	0,00	5.000,00	5.000,00	10.000,00
	31 - MSC - 1.214.0000 ATB - Atenção Básica	0,00	150.000,00	10.000,00	10.000,00	0,00	170.000,00



Prefeitura Municipal de Ribeirão

PRAÇA ESTÁCIO COIMBRA, 359 - CENTRO - 55.520-000 - Ribeirão/ PE
CNPJ: 11.343.910/0001-93



Usuário: Padrão

Chave de Autenticação
2077-7377-870

Página
60 / 81

Demonstrativo de Compatibilidade entre PPA e LOA

PPA 2018 - 2021 - Valores em R\$

	Valor global	2018	2019	2020	2021	Total
59 - MSC - 1.214.0000 Bloco de Manutenção das Ações Serviços Público de Saúde - União	0,00	0,00	0,00	0,00	10.000,00	10.000,00
215 - 3.3.90.36.00	0,00	200.000,00	110.000,00	110.000,00	160.000,00	580.000,00
3 - MSC - 1.211.0000 Impostos e Transferências Saúde	0,00	50.000,00	10.000,00	10.000,00	10.000,00	80.000,00
31 - MSC - 1.214.0000 ATB - Atenção Básica	0,00	150.000,00	100.000,00	100.000,00	0,00	350.000,00
59 - MSC - 1.214.0000 Bloco de Manutenção das Ações Serviços Público de Saúde - União	0,00	0,00	0,00	0,00	150.000,00	150.000,00
219 - 3.3.90.39.00	0,00	350.000,00	110.000,00	60.000,00	130.000,00	650.000,00
3 - MSC - 1.211.0000 Impostos e Transferências Saúde	0,00	50.000,00	10.000,00	10.000,00	10.000,00	80.000,00
31 - MSC - 1.214.0000 ATB - Atenção Básica	0,00	300.000,00	100.000,00	50.000,00	0,00	450.000,00
59 - MSC - 1.214.0000 Bloco de Manutenção das Ações Serviços Público de Saúde - União	0,00	0,00	0,00	0,00	120.000,00	120.000,00
221 - 3.3.90.47.00	0,00	10.000,00	20.000,00	10.000,00	10.000,00	50.000,00
3 - MSC - 1.211.0000 Impostos e Transferências Saúde	0,00	5.000,00	10.000,00	5.000,00	5.000,00	25.000,00
31 - MSC - 1.214.0000 ATB - Atenção Básica	0,00	5.000,00	10.000,00	5.000,00	0,00	20.000,00
59 - MSC - 1.214.0000 Bloco de Manutenção das Ações Serviços Público de Saúde - União	0,00	0,00	0,00	0,00	5.000,00	5.000,00
222 - 3.3.90.92.00	0,00	20.000,00	20.000,00	10.000,00	15.000,00	65.000,00
3 - MSC - 1.211.0000 Impostos e Transferências Saúde	0,00	10.000,00	10.000,00	5.000,00	5.000,00	30.000,00
31 - MSC - 1.214.0000 ATB - Atenção Básica	0,00	10.000,00	10.000,00	5.000,00	0,00	25.000,00
59 - MSC - 1.214.0000 Bloco de Manutenção das Ações Serviços Público de Saúde - União	0,00	0,00	0,00	0,00	10.000,00	10.000,00
Subfunção: 302 - Assistência Hospitalar e Ambulatorial	0,00	3.817.500,00	3.970.000,00	4.457.000,00	2.892.000,00	15.136.500,00
Programa: 1002 - ASSISTÊNCIA DE MÉDIA E ALTA COMPLEXIDADE HOSPITALAR E AMBULATORIAL	0,00	3.817.500,00	3.970.000,00	4.457.000,00	2.892.000,00	15.136.500,00
Ação: 1.1007 - AQUISIÇÃO DE VEÍCULOS, MÁQUINAS, MÓVEIS E EQUIPAMENTOS PARA A	0,00	150.000,00	10.000,00	10.000,00	197.000,00	367.000,00
227 - 4.4.90.52.00	0,00	150.000,00	10.000,00	10.000,00	197.000,00	367.000,00
3 - MSC - 1.211.0000 Impostos e Transferências Saúde	0,00	50.000,00	5.000,00	5.000,00	3.000,00	63.000,00
32 - MSC - 1.214.0000 MAC – Média e Alta Complexidade	0,00	100.000,00	5.000,00	5.000,00	0,00	110.000,00
60 - MSC - 1.215.0000 Bloco de Estruturação das Ações Serviços Público de Saúde - União	0,00	0,00	0,00	0,00	194.000,00	194.000,00
Ação: 1.1008 - EXECUÇÃO DE OBRAS PARA A ASSISTÊNCIA DE MÉDIA COMPLEXIDADE;	0,00	200.000,00	555.000,00	560.000,00	305.000,00	1.620.000,00
230 - 4.4.90.51.00	0,00	200.000,00	555.000,00	560.000,00	305.000,00	1.620.000,00
3 - MSC - 1.211.0000 Impostos e Transferências Saúde	0,00	50.000,00	5.000,00	5.000,00	5.000,00	65.000,00
39 - MSC - 1.215.0000 Investimentos FNS	0,00	150.000,00	550.000,00	555.000,00	0,00	1.255.000,00
60 - MSC - 1.215.0000 Bloco de Estruturação das Ações Serviços Público de Saúde - União	0,00	0,00	0,00	0,00	300.000,00	300.000,00
Ação: 2.1014 - MANUTENÇÃO DAS AÇÕES DE ASSISTÊNCIA HOSPITALAR E AMBULATORIAL DE	0,00	3.467.500,00	3.405.000,00	3.887.000,00	2.390.000,00	13.149.500,00
237 - 3.1.90.04.00	0,00	1.050.000,00	1.810.000,00	2.550.000,00	990.000,00	6.400.000,00
3 - MSC - 1.211.0000 Impostos e Transferências Saúde	0,00	350.000,00	50.000,00	420.000,00	420.000,00	1.240.000,00
32 - MSC - 1.214.0000 MAC – Média e Alta Complexidade	0,00	700.000,00	1.760.000,00	2.130.000,00	0,00	4.590.000,00
59 - MSC - 1.214.0000 Bloco de Manutenção das Ações Serviços Público de Saúde - União	0,00	0,00	0,00	0,00	570.000,00	570.000,00
243 - 3.1.90.11.00	0,00	1.009.500,00	200.000,00	100.000,00	100.000,00	1.409.500,00
3 - MSC - 1.211.0000 Impostos e Transferências Saúde	0,00	309.500,00	100.000,00	50.000,00	50.000,00	509.500,00
32 - MSC - 1.214.0000 MAC – Média e Alta Complexidade	0,00	700.000,00	100.000,00	50.000,00	0,00	850.000,00



Prefeitura Municipal de Ribeirão

PRAÇA ESTÁCIO COIMBRA, 359 - CENTRO - 55.520-000 - Ribeirão/ PE
CNPJ: 11.343.910/0001-93



Usuário: Padrão

Chave de Autenticação
2077-7377-870

Página
61 / 81

Demonstrativo de Compatibilidade entre PPA e LOA

PPA 2018 - 2021 - Valores em R\$

	Valor global	2018	2019	2020	2021	Total
59 - MSC - 1.214.0000 Bloco de Manutenção das Ações Serviços Público de Saúde - União	0,00	0,00	0,00	0,00	50.000,00	50.000,00
244 - 3.1.90.13.00	0,00	328.000,00	440.000,00	100.000,00	100.000,00	968.000,00
3 - MSC - 1.211.0000 Impostos e Transferências Saúde	0,00	200.000,00	380.000,00	50.000,00	50.000,00	680.000,00
32 - MSC - 1.214.0000 MAC – Média e Alta Complexidade	0,00	128.000,00	60.000,00	50.000,00	0,00	238.000,00
59 - MSC - 1.214.0000 Bloco de Manutenção das Ações Serviços Público de Saúde - União	0,00	0,00	0,00	0,00	50.000,00	50.000,00
245 - 3.1.90.16.00	0,00	10.000,00	20.000,00	10.000,00	10.000,00	50.000,00
3 - MSC - 1.211.0000 Impostos e Transferências Saúde	0,00	5.000,00	10.000,00	5.000,00	5.000,00	25.000,00
32 - MSC - 1.214.0000 MAC – Média e Alta Complexidade	0,00	5.000,00	10.000,00	5.000,00	0,00	20.000,00
59 - MSC - 1.214.0000 Bloco de Manutenção das Ações Serviços Público de Saúde - União	0,00	0,00	0,00	0,00	5.000,00	5.000,00
248 - 3.1.90.92.00	0,00	10.000,00	15.000,00	10.000,00	10.000,00	45.000,00
3 - MSC - 1.211.0000 Impostos e Transferências Saúde	0,00	5.000,00	10.000,00	5.000,00	5.000,00	25.000,00
32 - MSC - 1.214.0000 MAC – Média e Alta Complexidade	0,00	5.000,00	5.000,00	5.000,00	0,00	15.000,00
59 - MSC - 1.214.0000 Bloco de Manutenção das Ações Serviços Público de Saúde - União	0,00	0,00	0,00	0,00	5.000,00	5.000,00
250 - 3.1.91.13.00	0,00	100.000,00	100.000,00	100.000,00	100.000,00	400.000,00
3 - MSC - 1.211.0000 Impostos e Transferências Saúde	0,00	50.000,00	50.000,00	50.000,00	50.000,00	200.000,00
32 - MSC - 1.214.0000 MAC – Média e Alta Complexidade	0,00	50.000,00	50.000,00	50.000,00	0,00	150.000,00
59 - MSC - 1.214.0000 Bloco de Manutenção das Ações Serviços Público de Saúde - União	0,00	0,00	0,00	0,00	50.000,00	50.000,00
255 - 3.3.90.30.00	0,00	250.000,00	250.000,00	500.000,00	550.000,00	1.550.000,00
3 - MSC - 1.211.0000 Impostos e Transferências Saúde	0,00	50.000,00	50.000,00	50.000,00	50.000,00	200.000,00
32 - MSC - 1.214.0000 MAC – Média e Alta Complexidade	0,00	200.000,00	200.000,00	450.000,00	0,00	850.000,00
59 - MSC - 1.214.0000 Bloco de Manutenção das Ações Serviços Público de Saúde - União	0,00	0,00	0,00	0,00	500.000,00	500.000,00
257 - 3.3.90.32.00	0,00	10.000,00	15.000,00	10.000,00	55.000,00	90.000,00
3 - MSC - 1.211.0000 Impostos e Transferências Saúde	0,00	5.000,00	5.000,00	5.000,00	5.000,00	20.000,00
32 - MSC - 1.214.0000 MAC – Média e Alta Complexidade	0,00	5.000,00	10.000,00	5.000,00	0,00	20.000,00
59 - MSC - 1.214.0000 Bloco de Manutenção das Ações Serviços Público de Saúde - União	0,00	0,00	0,00	0,00	50.000,00	50.000,00
258 - 3.3.90.34.00	0,00	200.000,00	40.000,00	40.000,00	40.000,00	320.000,00
3 - MSC - 1.211.0000 Impostos e Transferências Saúde	0,00	50.000,00	20.000,00	20.000,00	20.000,00	110.000,00
32 - MSC - 1.214.0000 MAC – Média e Alta Complexidade	0,00	150.000,00	20.000,00	20.000,00	0,00	190.000,00
59 - MSC - 1.214.0000 Bloco de Manutenção das Ações Serviços Público de Saúde - União	0,00	0,00	0,00	0,00	20.000,00	20.000,00
259 - 3.3.90.36.00	0,00	150.000,00	195.000,00	195.000,00	95.000,00	635.000,00
3 - MSC - 1.211.0000 Impostos e Transferências Saúde	0,00	50.000,00	10.000,00	10.000,00	15.000,00	85.000,00
32 - MSC - 1.214.0000 MAC – Média e Alta Complexidade	0,00	100.000,00	185.000,00	185.000,00	0,00	470.000,00
59 - MSC - 1.214.0000 Bloco de Manutenção das Ações Serviços Público de Saúde - União	0,00	0,00	0,00	0,00	80.000,00	80.000,00
260 - 3.3.90.39.00	0,00	250.000,00	210.000,00	160.000,00	210.000,00	830.000,00
3 - MSC - 1.211.0000 Impostos e Transferências Saúde	0,00	50.000,00	10.000,00	10.000,00	10.000,00	80.000,00
32 - MSC - 1.214.0000 MAC – Média e Alta Complexidade	0,00	200.000,00	200.000,00	150.000,00	0,00	550.000,00
59 - MSC - 1.214.0000 Bloco de Manutenção das Ações Serviços Público de Saúde - União	0,00	0,00	0,00	0,00	200.000,00	200.000,00



Prefeitura Municipal de Ribeirão

PRAÇA ESTÁCIO COIMBRA, 359 - CENTRO - 55.520-000 - Ribeirão/ PE
CNPJ: 11.343.910/0001-93



Usuário: Padrão

Chave de Autenticação
2077-7377-870

Página
62 / 81

Demonstrativo de Compatibilidade entre PPA e LOA

PPA 2018 - 2021 - Valores em R\$

	Valor global	2018	2019	2020	2021	Total
261 - 3.3.90.47.00	0,00	10.000,00	20.000,00	10.000,00	10.000,00	50.000,00
3 - MSC - 1.211.0000 Impostos e Transferências Saúde	0,00	5.000,00	10.000,00	5.000,00	5.000,00	25.000,00
32 - MSC - 1.214.0000 MAC – Média e Alta Complexidade	0,00	5.000,00	10.000,00	5.000,00	0,00	20.000,00
59 - MSC - 1.214.0000 Bloco de Manutenção das Ações Serviços Público de Saúde - União	0,00	0,00	0,00	0,00	5.000,00	5.000,00
262 - 3.3.90.48.00	0,00	70.000,00	70.000,00	82.000,00	100.000,00	322.000,00
3 - MSC - 1.211.0000 Impostos e Transferências Saúde	0,00	20.000,00	10.000,00	10.000,00	10.000,00	50.000,00
32 - MSC - 1.214.0000 MAC – Média e Alta Complexidade	0,00	50.000,00	60.000,00	72.000,00	0,00	182.000,00
59 - MSC - 1.214.0000 Bloco de Manutenção das Ações Serviços Público de Saúde - União	0,00	0,00	0,00	0,00	90.000,00	90.000,00
263 - 3.3.90.92.00	0,00	20.000,00	20.000,00	20.000,00	20.000,00	80.000,00
3 - MSC - 1.211.0000 Impostos e Transferências Saúde	0,00	10.000,00	10.000,00	10.000,00	10.000,00	40.000,00
32 - MSC - 1.214.0000 MAC – Média e Alta Complexidade	0,00	10.000,00	10.000,00	10.000,00	0,00	30.000,00
59 - MSC - 1.214.0000 Bloco de Manutenção das Ações Serviços Público de Saúde - União	0,00	0,00	0,00	0,00	10.000,00	10.000,00
Subfunção: 303 - Suporte Profilático e Terapêutico	0,00	440.000,00	325.000,00	424.000,00	182.000,00	1.371.000,00
Programa: 1003 - ASSISTÊNCIA FARMACÊUTICA	0,00	440.000,00	325.000,00	424.000,00	182.000,00	1.371.000,00
Ação: 1.1011 - REESTRUTURAÇÃO DA ASSISTÊNCIA FARMACÊUTICA	0,00	10.000,00	10.000,00	10.000,00	2.000,00	32.000,00
264 - 4.4.90.52.00	0,00	10.000,00	10.000,00	10.000,00	2.000,00	32.000,00
3 - MSC - 1.211.0000 Impostos e Transferências Saúde	0,00	5.000,00	5.000,00	5.000,00	1.000,00	16.000,00
34 - MSC - 1.214.0000 - Assistência Farmacêutica Básica	0,00	5.000,00	5.000,00	5.000,00	0,00	15.000,00
60 - MSC - 1.215.0000 Bloco de Estruturação das Ações Serviços Público de Saúde - União	0,00	0,00	0,00	0,00	1.000,00	1.000,00
Ação: 2.1013 - MANUTENÇÃO DA ASSISTÊNCIA FARMACÊUTICA COMPLEMENTAR;	0,00	75.000,00	20.000,00	10.000,00	65.000,00	170.000,00
265 - 3.3.90.32.00	0,00	75.000,00	20.000,00	10.000,00	65.000,00	170.000,00
3 - MSC - 1.211.0000 Impostos e Transferências Saúde	0,00	50.000,00	10.000,00	5.000,00	15.000,00	80.000,00
34 - MSC - 1.214.0000 - Assistência Farmacêutica Básica	0,00	25.000,00	10.000,00	5.000,00	0,00	40.000,00
59 - MSC - 1.214.0000 Bloco de Manutenção das Ações Serviços Público de Saúde - União	0,00	0,00	0,00	0,00	50.000,00	50.000,00
Ação: 2.1017 - MANUTENÇÃO DA ASSISTÊNCIA FARMACÊUTICA BÁSICA;	0,00	355.000,00	295.000,00	404.000,00	115.000,00	1.169.000,00
266 - 3.3.90.30.00	0,00	20.000,00	20.000,00	20.000,00	20.000,00	80.000,00
3 - MSC - 1.211.0000 Impostos e Transferências Saúde	0,00	10.000,00	10.000,00	10.000,00	10.000,00	40.000,00
34 - MSC - 1.214.0000 - Assistência Farmacêutica Básica	0,00	10.000,00	10.000,00	10.000,00	0,00	30.000,00
59 - MSC - 1.214.0000 Bloco de Manutenção das Ações Serviços Público de Saúde - União	0,00	0,00	0,00	0,00	10.000,00	10.000,00
267 - 3.3.90.32.00	0,00	55.000,00	20.000,00	20.000,00	20.000,00	115.000,00
3 - MSC - 1.211.0000 Impostos e Transferências Saúde	0,00	50.000,00	10.000,00	10.000,00	10.000,00	80.000,00
34 - MSC - 1.214.0000 - Assistência Farmacêutica Básica	0,00	5.000,00	10.000,00	10.000,00	0,00	25.000,00
59 - MSC - 1.214.0000 Bloco de Manutenção das Ações Serviços Público de Saúde - União	0,00	0,00	0,00	0,00	10.000,00	10.000,00
268 - 3.3.90.36.00	0,00	15.000,00	20.000,00	15.000,00	15.000,00	65.000,00
3 - MSC - 1.211.0000 Impostos e Transferências Saúde	0,00	10.000,00	10.000,00	10.000,00	10.000,00	40.000,00
34 - MSC - 1.214.0000 - Assistência Farmacêutica Básica	0,00	5.000,00	10.000,00	5.000,00	0,00	20.000,00
59 - MSC - 1.214.0000 Bloco de Manutenção das Ações Serviços Público de Saúde - União	0,00	0,00	0,00	0,00	5.000,00	5.000,00



Prefeitura Municipal de Ribeirão

PRAÇA ESTÁCIO COIMBRA, 359 - CENTRO - 55.520-000 - Ribeirão/ PE
CNPJ: 11.343.910/0001-93



Usuário: Padrão

Chave de Autenticação
2077-7377-870

Página
63 / 81

Demonstrativo de Compatibilidade entre PPA e LOA

PPA 2018 - 2021 - Valores em R\$

	Valor global	2018	2019	2020	2021	Total
270 - 3.3.90.39.00	0,00	265.000,00	235.000,00	349.000,00	60.000,00	909.000,00
3 - MSC - 1.211.0000 Impostos e Transferências Saúde	0,00	10.000,00	10.000,00	10.000,00	10.000,00	40.000,00
34 - MSC - 1.214.0000 - Assistência Farmacêutica Básica	0,00	255.000,00	225.000,00	339.000,00	0,00	819.000,00
59 - MSC - 1.214.0000 Bloco de Manutenção das Ações Serviços Público de Saúde - União	0,00	0,00	0,00	0,00	50.000,00	50.000,00
Subfunção: 304 - Vigilância Sanitária	0,00	225.000,00	165.000,00	105.000,00	105.000,00	600.000,00
Programa: 1004 - VIGILÂNCIA EM SAÚDE	0,00	225.000,00	165.000,00	105.000,00	105.000,00	600.000,00
Ação: 2.1018 - MANUTENÇÃO DAS AÇÕES DE VIGILÂNCIA SANITÁRIA	0,00	225.000,00	165.000,00	105.000,00	105.000,00	600.000,00
271 - 3.1.90.04.00	0,00	20.000,00	20.000,00	20.000,00	20.000,00	80.000,00
3 - MSC - 1.211.0000 Impostos e Transferências Saúde	0,00	10.000,00	10.000,00	10.000,00	10.000,00	40.000,00
33 - MSC - 1.214.0000 - Vigilância em Saúde	0,00	10.000,00	10.000,00	10.000,00	0,00	30.000,00
59 - MSC - 1.214.0000 Bloco de Manutenção das Ações Serviços Público de Saúde - União	0,00	0,00	0,00	0,00	10.000,00	10.000,00
272 - 3.1.90.11.00	0,00	40.000,00	20.000,00	20.000,00	20.000,00	100.000,00
3 - MSC - 1.211.0000 Impostos e Transferências Saúde	0,00	20.000,00	10.000,00	10.000,00	10.000,00	50.000,00
33 - MSC - 1.214.0000 - Vigilância em Saúde	0,00	20.000,00	10.000,00	10.000,00	0,00	40.000,00
59 - MSC - 1.214.0000 Bloco de Manutenção das Ações Serviços Público de Saúde - União	0,00	0,00	0,00	0,00	10.000,00	10.000,00
273 - 3.1.90.13.00	0,00	20.000,00	20.000,00	10.000,00	10.000,00	60.000,00
3 - MSC - 1.211.0000 Impostos e Transferências Saúde	0,00	10.000,00	10.000,00	5.000,00	5.000,00	30.000,00
33 - MSC - 1.214.0000 - Vigilância em Saúde	0,00	10.000,00	10.000,00	5.000,00	0,00	25.000,00
59 - MSC - 1.214.0000 Bloco de Manutenção das Ações Serviços Público de Saúde - União	0,00	0,00	0,00	0,00	5.000,00	5.000,00
274 - 3.1.90.16.00	0,00	10.000,00	10.000,00	5.000,00	5.000,00	30.000,00
3 - MSC - 1.211.0000 Impostos e Transferências Saúde	0,00	10.000,00	10.000,00	5.000,00	5.000,00	30.000,00
275 - 3.1.90.92.00	0,00	10.000,00	10.000,00	5.000,00	5.000,00	30.000,00
3 - MSC - 1.211.0000 Impostos e Transferências Saúde	0,00	10.000,00	10.000,00	5.000,00	5.000,00	30.000,00
276 - 3.1.91.13.00	0,00	20.000,00	20.000,00	10.000,00	10.000,00	60.000,00
3 - MSC - 1.211.0000 Impostos e Transferências Saúde	0,00	10.000,00	10.000,00	5.000,00	5.000,00	30.000,00
33 - MSC - 1.214.0000 - Vigilância em Saúde	0,00	10.000,00	10.000,00	5.000,00	0,00	25.000,00
59 - MSC - 1.214.0000 Bloco de Manutenção das Ações Serviços Público de Saúde - União	0,00	0,00	0,00	0,00	5.000,00	5.000,00
277 - 3.3.90.30.00	0,00	20.000,00	20.000,00	10.000,00	10.000,00	60.000,00
3 - MSC - 1.211.0000 Impostos e Transferências Saúde	0,00	10.000,00	10.000,00	5.000,00	5.000,00	30.000,00
33 - MSC - 1.214.0000 - Vigilância em Saúde	0,00	10.000,00	10.000,00	5.000,00	0,00	25.000,00
59 - MSC - 1.214.0000 Bloco de Manutenção das Ações Serviços Público de Saúde - União	0,00	0,00	0,00	0,00	5.000,00	5.000,00
278 - 3.3.90.36.00	0,00	20.000,00	20.000,00	10.000,00	10.000,00	60.000,00
3 - MSC - 1.211.0000 Impostos e Transferências Saúde	0,00	10.000,00	10.000,00	5.000,00	5.000,00	30.000,00
33 - MSC - 1.214.0000 - Vigilância em Saúde	0,00	10.000,00	10.000,00	5.000,00	0,00	25.000,00
59 - MSC - 1.214.0000 Bloco de Manutenção das Ações Serviços Público de Saúde - União	0,00	0,00	0,00	0,00	5.000,00	5.000,00
279 - 3.3.90.39.00	0,00	60.000,00	20.000,00	10.000,00	10.000,00	100.000,00
3 - MSC - 1.211.0000 Impostos e Transferências Saúde	0,00	10.000,00	10.000,00	5.000,00	5.000,00	30.000,00



Prefeitura Municipal de Ribeirão

PRAÇA ESTÁCIO COIMBRA, 359 - CENTRO - 55.520-000 - Ribeirão/ PE
CNPJ: 11.343.910/0001-93



Usuário: Padrão

Chave de Autenticação
2077-7377-870

Página
64 / 81

Demonstrativo de Compatibilidade entre PPA e LOA

PPA 2018 - 2021 - Valores em R\$

	Valor global	2018	2019	2020	2021	Total
33 - MSC - 1.214.0000 - Vigilância em Saúde	0,00	50.000,00	10.000,00	5.000,00	0,00	65.000,00
59 - MSC - 1.214.0000 Bloco de Manutenção das Ações Serviços Público de Saúde - União	0,00	0,00	0,00	0,00	5.000,00	5.000,00
281 - 3.3.90.92.00	0,00	5.000,00	5.000,00	5.000,00	5.000,00	20.000,00
3 - MSC - 1.211.0000 Impostos e Transferências Saúde	0,00	2.500,00	2.500,00	2.500,00	2.500,00	10.000,00
33 - MSC - 1.214.0000 - Vigilância em Saúde	0,00	2.500,00	2.500,00	2.500,00	0,00	7.500,00
59 - MSC - 1.214.0000 Bloco de Manutenção das Ações Serviços Público de Saúde - União	0,00	0,00	0,00	0,00	2.500,00	2.500,00
Subfunção: 305 - Vigilância Epidemiológica	0,00	1.753.000,00	1.733.000,00	1.782.000,00	4.118.500,00	9.386.500,00
Programa: 1004 - VIGILÂNCIA EM SAÚDE	0,00	1.653.000,00	1.731.000,00	1.780.000,00	4.116.500,00	9.280.500,00
Ação: 1.1009 - AQUISIÇÃO DE VEÍCULOS, MÁQUINAS, MÓVEIS E EQUIPAMENTOS PARA A	0,00	20.000,00	20.000,00	10.000,00	2.000,00	52.000,00
282 - 4.4.90.52.00	0,00	20.000,00	20.000,00	10.000,00	2.000,00	52.000,00
3 - MSC - 1.211.0000 Impostos e Transferências Saúde	0,00	10.000,00	10.000,00	5.000,00	1.000,00	26.000,00
33 - MSC - 1.214.0000 - Vigilância em Saúde	0,00	10.000,00	10.000,00	5.000,00	0,00	25.000,00
60 - MSC - 1.215.0000 Bloco de Estruturação das Ações Serviços Público de Saúde - União	0,00	0,00	0,00	0,00	1.000,00	1.000,00
Ação: 2.1019 - MANUTENÇÃO DAS AÇÕES DE VIGILÂNCIA EPIDEMIOLÓGICA E AMBIENTAL	0,00	1.633.000,00	1.711.000,00	1.770.000,00	4.114.500,00	9.228.500,00
283 - 3.1.90.04.00	0,00	100.000,00	20.000,00	10.000,00	10.000,00	140.000,00
3 - MSC - 1.211.0000 Impostos e Transferências Saúde	0,00	50.000,00	10.000,00	5.000,00	5.000,00	70.000,00
33 - MSC - 1.214.0000 - Vigilância em Saúde	0,00	50.000,00	10.000,00	5.000,00	0,00	65.000,00
59 - MSC - 1.214.0000 Bloco de Manutenção das Ações Serviços Público de Saúde - União	0,00	0,00	0,00	0,00	5.000,00	5.000,00
284 - 3.1.90.11.00	0,00	970.000,00	1.511.000,00	1.650.000,00	3.994.500,00	8.125.500,00
3 - MSC - 1.211.0000 Impostos e Transferências Saúde	0,00	843.500,00	1.175.500,00	1.355.500,00	1.500.000,00	4.874.500,00
33 - MSC - 1.214.0000 - Vigilância em Saúde	0,00	126.500,00	335.500,00	294.500,00	0,00	756.500,00
59 - MSC - 1.214.0000 Bloco de Manutenção das Ações Serviços Público de Saúde - União	0,00	0,00	0,00	0,00	2.494.500,00	2.494.500,00
288 - 3.1.90.13.00	0,00	310.000,00	20.000,00	20.000,00	20.000,00	370.000,00
3 - MSC - 1.211.0000 Impostos e Transferências Saúde	0,00	300.000,00	10.000,00	10.000,00	10.000,00	330.000,00
33 - MSC - 1.214.0000 - Vigilância em Saúde	0,00	10.000,00	10.000,00	10.000,00	0,00	30.000,00
59 - MSC - 1.214.0000 Bloco de Manutenção das Ações Serviços Público de Saúde - União	0,00	0,00	0,00	0,00	10.000,00	10.000,00
289 - 3.1.90.16.00	0,00	20.000,00	20.000,00	20.000,00	20.000,00	80.000,00
3 - MSC - 1.211.0000 Impostos e Transferências Saúde	0,00	10.000,00	10.000,00	10.000,00	10.000,00	40.000,00
33 - MSC - 1.214.0000 - Vigilância em Saúde	0,00	10.000,00	10.000,00	10.000,00	0,00	30.000,00
59 - MSC - 1.214.0000 Bloco de Manutenção das Ações Serviços Público de Saúde - União	0,00	0,00	0,00	0,00	10.000,00	10.000,00
291 - 3.1.90.92.00	0,00	10.000,00	20.000,00	10.000,00	10.000,00	50.000,00
3 - MSC - 1.211.0000 Impostos e Transferências Saúde	0,00	5.000,00	10.000,00	5.000,00	5.000,00	25.000,00
33 - MSC - 1.214.0000 - Vigilância em Saúde	0,00	5.000,00	10.000,00	5.000,00	0,00	20.000,00
59 - MSC - 1.214.0000 Bloco de Manutenção das Ações Serviços Público de Saúde - União	0,00	0,00	0,00	0,00	5.000,00	5.000,00
293 - 3.1.91.13.00	0,00	20.000,00	20.000,00	10.000,00	10.000,00	60.000,00
3 - MSC - 1.211.0000 Impostos e Transferências Saúde	0,00	10.000,00	10.000,00	5.000,00	5.000,00	30.000,00
33 - MSC - 1.214.0000 - Vigilância em Saúde	0,00	10.000,00	10.000,00	5.000,00	0,00	25.000,00



Prefeitura Municipal de Ribeirão

PRAÇA ESTÁCIO COIMBRA, 359 - CENTRO - 55.520-000 - Ribeirão/ PE
CNPJ: 11.343.910/0001-93



Usuário: Padrão

Chave de Autenticação
2077-7377-870

Página
65 / 81

Demonstrativo de Compatibilidade entre PPA e LOA

PPA 2018 - 2021 - Valores em R\$

	Valor global	2018	2019	2020	2021	Total
59 - MSC - 1.214.0000 Bloco de Manutenção das Ações Serviços Público de Saúde - União	0,00	0,00	0,00	0,00	5.000,00	5.000,00
294 - 3.3.90.30.00	0,00	50.000,00	20.000,00	10.000,00	10.000,00	90.000,00
3 - MSC - 1.211.0000 Impostos e Transferências Saúde	0,00	20.000,00	10.000,00	5.000,00	5.000,00	40.000,00
33 - MSC - 1.214.0000 - Vigilância em Saúde	0,00	30.000,00	10.000,00	5.000,00	0,00	45.000,00
59 - MSC - 1.214.0000 Bloco de Manutenção das Ações Serviços Público de Saúde - União	0,00	0,00	0,00	0,00	5.000,00	5.000,00
295 - 3.3.90.36.00	0,00	4.000,00	20.000,00	10.000,00	10.000,00	44.000,00
3 - MSC - 1.211.0000 Impostos e Transferências Saúde	0,00	2.000,00	10.000,00	5.000,00	5.000,00	22.000,00
33 - MSC - 1.214.0000 - Vigilância em Saúde	0,00	2.000,00	10.000,00	5.000,00	0,00	17.000,00
59 - MSC - 1.214.0000 Bloco de Manutenção das Ações Serviços Público de Saúde - União	0,00	0,00	0,00	0,00	5.000,00	5.000,00
296 - 3.3.90.39.00	0,00	135.000,00	20.000,00	10.000,00	10.000,00	175.000,00
3 - MSC - 1.211.0000 Impostos e Transferências Saúde	0,00	35.000,00	10.000,00	5.000,00	5.000,00	55.000,00
33 - MSC - 1.214.0000 - Vigilância em Saúde	0,00	100.000,00	10.000,00	5.000,00	0,00	115.000,00
59 - MSC - 1.214.0000 Bloco de Manutenção das Ações Serviços Público de Saúde - União	0,00	0,00	0,00	0,00	5.000,00	5.000,00
297 - 3.3.90.47.00	0,00	10.000,00	20.000,00	10.000,00	10.000,00	50.000,00
3 - MSC - 1.211.0000 Impostos e Transferências Saúde	0,00	5.000,00	10.000,00	5.000,00	5.000,00	25.000,00
33 - MSC - 1.214.0000 - Vigilância em Saúde	0,00	5.000,00	10.000,00	5.000,00	0,00	20.000,00
59 - MSC - 1.214.0000 Bloco de Manutenção das Ações Serviços Público de Saúde - União	0,00	0,00	0,00	0,00	5.000,00	5.000,00
298 - 3.3.90.92.00	0,00	4.000,00	20.000,00	10.000,00	10.000,00	44.000,00
3 - MSC - 1.211.0000 Impostos e Transferências Saúde	0,00	2.000,00	10.000,00	5.000,00	5.000,00	22.000,00
33 - MSC - 1.214.0000 - Vigilância em Saúde	0,00	2.000,00	10.000,00	5.000,00	0,00	17.000,00
59 - MSC - 1.214.0000 Bloco de Manutenção das Ações Serviços Público de Saúde - União	0,00	0,00	0,00	0,00	5.000,00	5.000,00
Programa: 1008 - PNI - PROGRAMA NACIONAL DE IMUNIZAÇÃO	0,00	100.000,00	2.000,00	2.000,00	2.000,00	106.000,00
Ação: 1.63 - EXECUÇÃO DE OBRAS - CONSTRUÇÃO, REFORMA E / OU AMPLIAÇÃO - PNI PROGRAMA	0,00	100.000,00	2.000,00	2.000,00	2.000,00	106.000,00
335 - 4.4.90.51.00	0,00	100.000,00	2.000,00	2.000,00	2.000,00	106.000,00
31 - MSC - 1.214.0000 ATB - Atenção Básica	0,00	100.000,00	2.000,00	2.000,00	0,00	104.000,00
60 - MSC - 1.215.0000 Bloco de Estruturação das Ações Serviços Público de Saúde - União	0,00	0,00	0,00	0,00	2.000,00	2.000,00
Função: 28 - Encargos Especiais	0,00	777.000,00	40.000,00	380.000,00	380.000,00	1.577.000,00
Subfunção: 846 - Outros Encargos Especiais	0,00	777.000,00	40.000,00	380.000,00	380.000,00	1.577.000,00
Programa: 0 - Operações Especiais	0,00	777.000,00	40.000,00	380.000,00	380.000,00	1.577.000,00
Ação: 0.6 - AMORTIZAÇÃO DE DÍVIDAS PÚBLICAS	0,00	777.000,00	40.000,00	380.000,00	380.000,00	1.577.000,00
299 - 3.2.91.21.00	0,00	5.000,00	10.000,00	5.000,00	0,00	20.000,00
3 - MSC - 1.211.0000 Impostos e Transferências Saúde	0,00	5.000,00	10.000,00	5.000,00	0,00	20.000,00
301 - 3.3.90.93.00	0,00	767.000,00	20.000,00	370.000,00	370.000,00	1.527.000,00
3 - MSC - 1.211.0000 Impostos e Transferências Saúde	0,00	5.000,00	10.000,00	44.000,00	44.000,00	103.000,00
18 - MSC - 1.214.0000 Outros Recursos do SUS	0,00	762.000,00	10.000,00	326.000,00	0,00	1.098.000,00
59 - MSC - 1.214.0000 Bloco de Manutenção das Ações Serviços Público de Saúde - União	0,00	0,00	0,00	0,00	326.000,00	326.000,00
300 - 4.6.91.71.00	0,00	5.000,00	10.000,00	5.000,00	10.000,00	30.000,00



Prefeitura Municipal de Ribeirão

PRAÇA ESTÁCIO COIMBRA, 359 - CENTRO - 55.520-000 - Ribeirão/ PE
CNPJ: 11.343.910/0001-93



Usuário: Padrão

Chave de Autenticação
2077-7377-870

Página
66 / 81

Demonstrativo de Compatibilidade entre PPA e LOA

PPA 2018 - 2021 - Valores em R\$

	Valor global	2018	2019	2020	2021	Total
3 - MSC - 1.211.0000 Impostos e Transferências Saúde	0,00	5.000,00	10.000,00	5.000,00	10.000,00	30.000,00
Unidade Gestora: 3 - Fundo Municipal de Assistência Social de Ribeirão	0,00	2.969.000,00	3.324.000,00	3.344.000,00	3.065.000,00	12.702.000,00
Unidade Orçamentária: 3001 - FUNDO MUNICIPAL DE ASSISTÊNCIA SOCIAL	0,00	2.969.000,00	3.324.000,00	3.344.000,00	3.065.000,00	12.702.000,00
Função: 8 - Assistência Social	0,00	2.969.000,00	3.324.000,00	3.344.000,00	3.065.000,00	12.702.000,00
Subfunção: 122 - Administração Geral	0,00	1.075.000,00	1.455.000,00	1.455.000,00	1.273.500,00	5.258.500,00
Programa: 801 - GESTÃO DO FUNDO MUNICIPAL DE ASSISTÊNCIA SOCIAL - FMAS	0,00	1.075.000,00	1.455.000,00	1.455.000,00	1.273.500,00	5.258.500,00
Ação: 1.9032 - Aquisição de móveis, máquinas, veículos e equipamentos diversos para o FMAS	0,00	40.000,00	5.000,00	5.000,00	1.000,00	51.000,00
562 - 4.4.90.52.00	0,00	40.000,00	5.000,00	5.000,00	1.000,00	51.000,00
1 - MSC - 1.001.0000 Recursos Próprios	0,00	40.000,00	5.000,00	5.000,00	1.000,00	51.000,00
Ação: 1.9056 - Enfrentamento da Emergência COVID-19 – Investimentos SUAS	0,00	0,00	0,00	0,00	25.000,00	25.000,00
961 - 4.4.90.51.00	0,00	0,00	0,00	0,00	20.000,00	20.000,00
55 - MSC - 1.311.0000 Governo Federal COVID-19 (SUAS)	0,00	0,00	0,00	0,00	20.000,00	20.000,00
962 - 4.4.90.52.00	0,00	0,00	0,00	0,00	5.000,00	5.000,00
55 - MSC - 1.311.0000 Governo Federal COVID-19 (SUAS)	0,00	0,00	0,00	0,00	5.000,00	5.000,00
Ação: 2.9075 - (Gestão Administrativa) - Manutenção das Ações vinculadas no FMAS	0,00	1.035.000,00	1.450.000,00	1.450.000,00	1.060.500,00	4.995.500,00
573 - 3.1.90.04.00	0,00	166.000,00	80.000,00	80.000,00	50.000,00	376.000,00
1 - MSC - 1.001.0000 Recursos Próprios	0,00	166.000,00	80.000,00	80.000,00	50.000,00	376.000,00
577 - 3.1.90.05.00	0,00	10.000,00	10.000,00	5.000,00	5.000,00	30.000,00
1 - MSC - 1.001.0000 Recursos Próprios	0,00	10.000,00	10.000,00	5.000,00	5.000,00	30.000,00
582 - 3.1.90.11.00	0,00	320.000,00	650.000,00	650.000,00	405.000,00	2.025.000,00
1 - MSC - 1.001.0000 Recursos Próprios	0,00	320.000,00	650.000,00	650.000,00	389.000,00	2.009.000,00
38 - MSC - 1.390.0000 FEAS Estado	0,00	0,00	0,00	0,00	16.000,00	16.000,00
583 - 3.1.90.13.00	0,00	44.000,00	68.000,00	60.000,00	40.000,00	212.000,00
1 - MSC - 1.001.0000 Recursos Próprios	0,00	44.000,00	68.000,00	60.000,00	40.000,00	212.000,00
590 - 3.1.90.92.00	0,00	10.000,00	10.000,00	20.000,00	90.000,00	130.000,00
1 - MSC - 1.001.0000 Recursos Próprios	0,00	10.000,00	10.000,00	20.000,00	90.000,00	130.000,00
917 - 3.1.90.94.00	0,00	0,00	0,00	5.000,00	5.000,00	10.000,00
1 - MSC - 1.001.0000 Recursos Próprios	0,00	0,00	0,00	5.000,00	5.000,00	10.000,00
580 - 3.1.91.08.00	0,00	10.000,00	20.000,00	5.000,00	0,00	35.000,00
1 - MSC - 1.001.0000 Recursos Próprios	0,00	10.000,00	20.000,00	5.000,00	0,00	35.000,00
587 - 3.1.91.13.00	0,00	25.000,00	37.000,00	65.000,00	134.000,00	261.000,00
1 - MSC - 1.001.0000 Recursos Próprios	0,00	25.000,00	37.000,00	65.000,00	134.000,00	261.000,00
591 - 3.3.50.41.00	0,00	10.000,00	10.000,00	10.000,00	10.000,00	40.000,00
1 - MSC - 1.001.0000 Recursos Próprios	0,00	10.000,00	10.000,00	10.000,00	10.000,00	40.000,00
592 - 3.3.50.43.00	0,00	10.000,00	10.000,00	10.000,00	10.000,00	40.000,00
1 - MSC - 1.001.0000 Recursos Próprios	0,00	10.000,00	10.000,00	10.000,00	10.000,00	40.000,00
1123 - 3.3.90.08.00	0,00	0,00	0,00	0,00	2.000,00	2.000,00



Prefeitura Municipal de Ribeirão

PRAÇA ESTÁCIO COIMBRA, 359 - CENTRO - 55.520-000 - Ribeirão/ PE
CNPJ: 11.343.910/0001-93



Usuário: Padrão

Chave de Autenticação
2077-7377-870

Página
67 / 81

Demonstrativo de Compatibilidade entre PPA e LOA

PPA 2018 - 2021 - Valores em R\$

	Valor global	2018	2019	2020	2021	Total
1 - MSC - 1.001.0000 Recursos Próprios	0,00	0,00	0,00	0,00	2.000,00	2.000,00
594 - 3.3.90.14.00	0,00	25.000,00	35.000,00	30.000,00	2.000,00	92.000,00
1 - MSC - 1.001.0000 Recursos Próprios	0,00	25.000,00	35.000,00	30.000,00	2.000,00	92.000,00
596 - 3.3.90.30.00	0,00	210.000,00	180.000,00	200.000,00	132.500,00	722.500,00
1 - MSC - 1.001.0000 Recursos Próprios	0,00	210.000,00	180.000,00	200.000,00	132.500,00	722.500,00
598 - 3.3.90.32.00	0,00	10.000,00	100.000,00	50.000,00	15.000,00	175.000,00
1 - MSC - 1.001.0000 Recursos Próprios	0,00	10.000,00	100.000,00	50.000,00	15.000,00	175.000,00
599 - 3.3.90.33.00	0,00	10.000,00	10.000,00	5.000,00	5.000,00	30.000,00
1 - MSC - 1.001.0000 Recursos Próprios	0,00	10.000,00	10.000,00	5.000,00	5.000,00	30.000,00
600 - 3.3.90.35.00	0,00	10.000,00	60.000,00	50.000,00	25.000,00	145.000,00
1 - MSC - 1.001.0000 Recursos Próprios	0,00	10.000,00	60.000,00	50.000,00	25.000,00	145.000,00
602 - 3.3.90.36.00	0,00	25.000,00	10.000,00	20.000,00	10.000,00	65.000,00
1 - MSC - 1.001.0000 Recursos Próprios	0,00	25.000,00	10.000,00	20.000,00	10.000,00	65.000,00
604 - 3.3.90.39.00	0,00	100.000,00	80.000,00	60.000,00	60.000,00	300.000,00
1 - MSC - 1.001.0000 Recursos Próprios	0,00	100.000,00	80.000,00	60.000,00	60.000,00	300.000,00
606 - 3.3.90.47.00	0,00	10.000,00	10.000,00	5.000,00	5.000,00	30.000,00
1 - MSC - 1.001.0000 Recursos Próprios	0,00	10.000,00	10.000,00	5.000,00	5.000,00	30.000,00
607 - 3.3.90.48.00	0,00	10.000,00	50.000,00	100.000,00	45.000,00	205.000,00
1 - MSC - 1.001.0000 Recursos Próprios	0,00	10.000,00	50.000,00	100.000,00	45.000,00	205.000,00
609 - 3.3.90.92.00	0,00	10.000,00	10.000,00	10.000,00	5.000,00	35.000,00
1 - MSC - 1.001.0000 Recursos Próprios	0,00	10.000,00	10.000,00	10.000,00	5.000,00	35.000,00
610 - 3.3.90.93.00	0,00	10.000,00	10.000,00	10.000,00	5.000,00	35.000,00
1 - MSC - 1.001.0000 Recursos Próprios	0,00	10.000,00	10.000,00	10.000,00	5.000,00	35.000,00
Ação: 2.9097 - Enfrentamento da Emergência COVID-19 – Custeio	0,00	0,00	0,00	0,00	162.000,00	162.000,00
955 - 3.1.90.04.00	0,00	0,00	0,00	0,00	10.000,00	10.000,00
55 - MSC - 1.311.0000 Governo Federal COVID-19 (SUAS)	0,00	0,00	0,00	0,00	10.000,00	10.000,00
956 - 3.1.90.13.00	0,00	0,00	0,00	0,00	2.000,00	2.000,00
55 - MSC - 1.311.0000 Governo Federal COVID-19 (SUAS)	0,00	0,00	0,00	0,00	2.000,00	2.000,00
957 - 3.3.90.30.00	0,00	0,00	0,00	0,00	80.000,00	80.000,00
55 - MSC - 1.311.0000 Governo Federal COVID-19 (SUAS)	0,00	0,00	0,00	0,00	80.000,00	80.000,00
960 - 3.3.90.32.00	0,00	0,00	0,00	0,00	10.000,00	10.000,00
55 - MSC - 1.311.0000 Governo Federal COVID-19 (SUAS)	0,00	0,00	0,00	0,00	10.000,00	10.000,00
958 - 3.3.90.36.00	0,00	0,00	0,00	0,00	40.000,00	40.000,00
55 - MSC - 1.311.0000 Governo Federal COVID-19 (SUAS)	0,00	0,00	0,00	0,00	40.000,00	40.000,00
959 - 3.3.90.39.00	0,00	0,00	0,00	0,00	20.000,00	20.000,00
55 - MSC - 1.311.0000 Governo Federal COVID-19 (SUAS)	0,00	0,00	0,00	0,00	20.000,00	20.000,00
Ação: 2.9118 - Realização e/ou Participação de Conferências de Assistência Social	0,00	0,00	0,00	0,00	25.000,00	25.000,00



Prefeitura Municipal de Ribeirão

PRAÇA ESTÁCIO COIMBRA, 359 - CENTRO - 55.520-000 - Ribeirão/ PE
CNPJ: 11.343.910/0001-93



Usuário: Padrão

Chave de Autenticação
2077-7377-870

Página
68 / 81

Demonstrativo de Compatibilidade entre PPA e LOA

PPA 2018 - 2021 - Valores em R\$

	Valor global	2018	2019	2020	2021	Total
1124 - 3.3.90.14.00	0,00	0,00	0,00	0,00	5.000,00	5.000,00
1 - MSC - 1.001.0000 Recursos Próprios	0,00	0,00	0,00	0,00	2.500,00	2.500,00
25 - MSC - 1.311.0000 Recursos Transferidos pelo FNAS	0,00	0,00	0,00	0,00	2.500,00	2.500,00
1125 - 3.3.90.30.00	0,00	0,00	0,00	0,00	5.000,00	5.000,00
1 - MSC - 1.001.0000 Recursos Próprios	0,00	0,00	0,00	0,00	2.500,00	2.500,00
25 - MSC - 1.311.0000 Recursos Transferidos pelo FNAS	0,00	0,00	0,00	0,00	2.500,00	2.500,00
1126 - 3.3.90.33.00	0,00	0,00	0,00	0,00	5.000,00	5.000,00
1 - MSC - 1.001.0000 Recursos Próprios	0,00	0,00	0,00	0,00	2.500,00	2.500,00
25 - MSC - 1.311.0000 Recursos Transferidos pelo FNAS	0,00	0,00	0,00	0,00	2.500,00	2.500,00
1127 - 3.3.90.36.00	0,00	0,00	0,00	0,00	5.000,00	5.000,00
1 - MSC - 1.001.0000 Recursos Próprios	0,00	0,00	0,00	0,00	2.500,00	2.500,00
25 - MSC - 1.311.0000 Recursos Transferidos pelo FNAS	0,00	0,00	0,00	0,00	2.500,00	2.500,00
1128 - 3.3.90.39.00	0,00	0,00	0,00	0,00	5.000,00	5.000,00
1 - MSC - 1.001.0000 Recursos Próprios	0,00	0,00	0,00	0,00	2.500,00	2.500,00
25 - MSC - 1.311.0000 Recursos Transferidos pelo FNAS	0,00	0,00	0,00	0,00	2.500,00	2.500,00
Subfunção: 243 - Assistência à Criança e ao Adolescente	0,00	824.000,00	967.000,00	762.000,00	975.000,00	3.528.000,00
Programa: 802 - PROGRAMA DE AÇÕES ESTRATÉGICAS DE ERRADICAÇÃO DO TRABALHO INFANTIL - AEP	0,00	130.000,00	100.000,00	70.000,00	76.000,00	376.000,00
Ação: 1.9030 - Aquisição de móveis, máquinas, veículos e equipamentos diversos para o Programa de	0,00	30.000,00	10.000,00	10.000,00	2.000,00	52.000,00
551 - 4.4.90.52.00	0,00	30.000,00	10.000,00	10.000,00	2.000,00	52.000,00
1 - MSC - 1.001.0000 Recursos Próprios	0,00	10.000,00	5.000,00	5.000,00	1.000,00	21.000,00
25 - MSC - 1.311.0000 Recursos Transferidos pelo FNAS	0,00	20.000,00	5.000,00	5.000,00	1.000,00	31.000,00
Ação: 2.9072 - Manutenção das Ações vinculadas ao Programa de Ações Estratégicas de Erradicação	0,00	100.000,00	90.000,00	60.000,00	74.000,00	324.000,00
948 - 3.1.90.94.00	0,00	0,00	0,00	0,00	4.000,00	4.000,00
1 - MSC - 1.001.0000 Recursos Próprios	0,00	0,00	0,00	0,00	2.000,00	2.000,00
25 - MSC - 1.311.0000 Recursos Transferidos pelo FNAS	0,00	0,00	0,00	0,00	2.000,00	2.000,00
552 - 3.3.90.14.00	0,00	10.000,00	10.000,00	10.000,00	10.000,00	40.000,00
1 - MSC - 1.001.0000 Recursos Próprios	0,00	5.000,00	5.000,00	5.000,00	5.000,00	20.000,00
25 - MSC - 1.311.0000 Recursos Transferidos pelo FNAS	0,00	5.000,00	5.000,00	5.000,00	5.000,00	20.000,00
553 - 3.3.90.30.00	0,00	10.000,00	10.000,00	10.000,00	15.000,00	45.000,00
1 - MSC - 1.001.0000 Recursos Próprios	0,00	5.000,00	5.000,00	5.000,00	5.000,00	20.000,00
25 - MSC - 1.311.0000 Recursos Transferidos pelo FNAS	0,00	5.000,00	5.000,00	5.000,00	10.000,00	25.000,00
554 - 3.3.90.33.00	0,00	10.000,00	10.000,00	10.000,00	15.000,00	45.000,00
1 - MSC - 1.001.0000 Recursos Próprios	0,00	5.000,00	5.000,00	5.000,00	5.000,00	20.000,00
25 - MSC - 1.311.0000 Recursos Transferidos pelo FNAS	0,00	5.000,00	5.000,00	5.000,00	10.000,00	25.000,00
555 - 3.3.90.36.00	0,00	20.000,00	20.000,00	10.000,00	10.000,00	60.000,00
1 - MSC - 1.001.0000 Recursos Próprios	0,00	10.000,00	10.000,00	5.000,00	5.000,00	30.000,00
25 - MSC - 1.311.0000 Recursos Transferidos pelo FNAS	0,00	10.000,00	10.000,00	5.000,00	5.000,00	30.000,00



Prefeitura Municipal de Ribeirão

PRAÇA ESTÁCIO COIMBRA, 359 - CENTRO - 55.520-000 - Ribeirão/ PE
CNPJ: 11.343.910/0001-93



Usuário: Padrão

Chave de Autenticação
2077-7377-870

Página
69 / 81

Demonstrativo de Compatibilidade entre PPA e LOA

PPA 2018 - 2021 - Valores em R\$

	Valor global	2018	2019	2020	2021	Total
556 - 3.3.90.39.00	0,00	40.000,00	20.000,00	10.000,00	10.000,00	80.000,00
1 - MSC - 1.001.0000 Recursos Próprios	0,00	20.000,00	10.000,00	5.000,00	5.000,00	40.000,00
25 - MSC - 1.311.0000 Recursos Transferidos pelo FNAS	0,00	20.000,00	10.000,00	5.000,00	5.000,00	40.000,00
557 - 3.3.90.93.00	0,00	10.000,00	20.000,00	10.000,00	10.000,00	50.000,00
1 - MSC - 1.001.0000 Recursos Próprios	0,00	5.000,00	10.000,00	5.000,00	5.000,00	25.000,00
25 - MSC - 1.311.0000 Recursos Transferidos pelo FNAS	0,00	5.000,00	10.000,00	5.000,00	5.000,00	25.000,00
Programa: 803 - PROTEÇÃO SOCIAL ESPECIAL- CREAS/PAEFI	0,00	180.000,00	209.000,00	189.000,00	335.000,00	913.000,00
Ação: 1.9031 - Aquisição de móveis, máquinas, veículos e equipamentos diversos para o IGD/SUAS	0,00	40.000,00	24.000,00	14.000,00	6.000,00	84.000,00
559 - 4.4.90.51.00	0,00	20.000,00	4.000,00	4.000,00	4.000,00	32.000,00
1 - MSC - 1.001.0000 Recursos Próprios	0,00	10.000,00	2.000,00	2.000,00	2.000,00	16.000,00
25 - MSC - 1.311.0000 Recursos Transferidos pelo FNAS	0,00	10.000,00	2.000,00	2.000,00	2.000,00	16.000,00
560 - 4.4.90.52.00	0,00	20.000,00	20.000,00	10.000,00	2.000,00	52.000,00
1 - MSC - 1.001.0000 Recursos Próprios	0,00	10.000,00	10.000,00	5.000,00	1.000,00	26.000,00
25 - MSC - 1.311.0000 Recursos Transferidos pelo FNAS	0,00	10.000,00	10.000,00	5.000,00	1.000,00	26.000,00
Ação: 2.9074 - Manutenção das Ações vinculadas a PROTEÇÃO SOCIAL ESPECIAL - CREAS/PAEFI	0,00	140.000,00	185.000,00	175.000,00	329.000,00	829.000,00
561 - 3.1.90.11.00	0,00	50.000,00	80.000,00	80.000,00	105.000,00	315.000,00
25 - MSC - 1.311.0000 Recursos Transferidos pelo FNAS	0,00	50.000,00	80.000,00	80.000,00	105.000,00	315.000,00
569 - 3.1.90.13.00	0,00	15.000,00	15.000,00	15.000,00	15.000,00	60.000,00
25 - MSC - 1.311.0000 Recursos Transferidos pelo FNAS	0,00	15.000,00	15.000,00	15.000,00	15.000,00	60.000,00
918 - 3.1.90.94.00	0,00	0,00	0,00	10.000,00	10.000,00	20.000,00
1 - MSC - 1.001.0000 Recursos Próprios	0,00	0,00	0,00	5.000,00	5.000,00	10.000,00
25 - MSC - 1.311.0000 Recursos Transferidos pelo FNAS	0,00	0,00	0,00	5.000,00	5.000,00	10.000,00
949 - 3.3.90.08.00	0,00	0,00	0,00	0,00	4.000,00	4.000,00
1 - MSC - 1.001.0000 Recursos Próprios	0,00	0,00	0,00	0,00	2.000,00	2.000,00
25 - MSC - 1.311.0000 Recursos Transferidos pelo FNAS	0,00	0,00	0,00	0,00	2.000,00	2.000,00
570 - 3.3.90.14.00	0,00	10.000,00	10.000,00	10.000,00	10.000,00	40.000,00
1 - MSC - 1.001.0000 Recursos Próprios	0,00	5.000,00	5.000,00	5.000,00	5.000,00	20.000,00
25 - MSC - 1.311.0000 Recursos Transferidos pelo FNAS	0,00	5.000,00	5.000,00	5.000,00	5.000,00	20.000,00
572 - 3.3.90.30.00	0,00	10.000,00	20.000,00	10.000,00	75.000,00	115.000,00
1 - MSC - 1.001.0000 Recursos Próprios	0,00	5.000,00	5.000,00	5.000,00	5.000,00	20.000,00
25 - MSC - 1.311.0000 Recursos Transferidos pelo FNAS	0,00	5.000,00	15.000,00	5.000,00	70.000,00	95.000,00
574 - 3.3.90.33.00	0,00	10.000,00	10.000,00	10.000,00	10.000,00	40.000,00
1 - MSC - 1.001.0000 Recursos Próprios	0,00	5.000,00	5.000,00	5.000,00	5.000,00	20.000,00
25 - MSC - 1.311.0000 Recursos Transferidos pelo FNAS	0,00	5.000,00	5.000,00	5.000,00	5.000,00	20.000,00
576 - 3.3.90.36.00	0,00	20.000,00	20.000,00	25.000,00	85.000,00	150.000,00
1 - MSC - 1.001.0000 Recursos Próprios	0,00	10.000,00	10.000,00	5.000,00	5.000,00	30.000,00
25 - MSC - 1.311.0000 Recursos Transferidos pelo FNAS	0,00	10.000,00	10.000,00	20.000,00	80.000,00	120.000,00



Prefeitura Municipal de Ribeirão

PRAÇA ESTÁCIO COIMBRA, 359 - CENTRO - 55.520-000 - Ribeirão/ PE
CNPJ: 11.343.910/0001-93



Usuário: Padrão

Chave de Autenticação
2077-7377-870

Página
70 / 81

Demonstrativo de Compatibilidade entre PPA e LOA

PPA 2018 - 2021 - Valores em R\$

	Valor global	2018	2019	2020	2021	Total
578 - 3.3.90.39.00	0,00	20.000,00	20.000,00	10.000,00	10.000,00	60.000,00
1 - MSC - 1.001.0000 Recursos Próprios	0,00	10.000,00	10.000,00	5.000,00	5.000,00	30.000,00
25 - MSC - 1.311.0000 Recursos Transferidos pelo FNAS	0,00	10.000,00	10.000,00	5.000,00	5.000,00	30.000,00
579 - 3.3.90.93.00	0,00	5.000,00	10.000,00	5.000,00	5.000,00	25.000,00
25 - MSC - 1.311.0000 Recursos Transferidos pelo FNAS	0,00	5.000,00	10.000,00	5.000,00	5.000,00	25.000,00
Programa: 804 - Gestão da Proteção Social Básica - CRAS/SCFV	0,00	339.000,00	553.000,00	443.000,00	480.000,00	1.815.000,00
Ação: 1.9035 - Construção, reforma e/ou ampliação bem como aquisição de móveis, máquinas,	0,00	90.000,00	8.000,00	8.000,00	6.000,00	112.000,00
585 - 4.4.90.51.00	0,00	50.000,00	4.000,00	4.000,00	4.000,00	62.000,00
1 - MSC - 1.001.0000 Recursos Próprios	0,00	25.000,00	2.000,00	2.000,00	2.000,00	31.000,00
25 - MSC - 1.311.0000 Recursos Transferidos pelo FNAS	0,00	25.000,00	2.000,00	2.000,00	2.000,00	31.000,00
640 - 4.4.90.52.00	0,00	40.000,00	4.000,00	4.000,00	2.000,00	50.000,00
1 - MSC - 1.001.0000 Recursos Próprios	0,00	15.000,00	2.000,00	2.000,00	1.000,00	20.000,00
25 - MSC - 1.311.0000 Recursos Transferidos pelo FNAS	0,00	25.000,00	2.000,00	2.000,00	1.000,00	30.000,00
Ação: 2.9082 - Manutenção das Ações vinculadas a PROTEÇÃO SOCIAL BÁSICA – CRAS/SCFV	0,00	249.000,00	545.000,00	435.000,00	474.000,00	1.703.000,00
641 - 3.1.90.11.00	0,00	84.000,00	75.000,00	180.000,00	205.000,00	544.000,00
25 - MSC - 1.311.0000 Recursos Transferidos pelo FNAS	0,00	84.000,00	75.000,00	180.000,00	205.000,00	544.000,00
642 - 3.1.90.13.00	0,00	20.000,00	20.000,00	30.000,00	30.000,00	100.000,00
25 - MSC - 1.311.0000 Recursos Transferidos pelo FNAS	0,00	20.000,00	20.000,00	30.000,00	30.000,00	100.000,00
919 - 3.1.90.94.00	0,00	0,00	0,00	0,00	5.000,00	5.000,00
1 - MSC - 1.001.0000 Recursos Próprios	0,00	0,00	0,00	0,00	5.000,00	5.000,00
951 - 3.3.90.08.00	0,00	0,00	0,00	0,00	4.000,00	4.000,00
1 - MSC - 1.001.0000 Recursos Próprios	0,00	0,00	0,00	0,00	2.000,00	2.000,00
25 - MSC - 1.311.0000 Recursos Transferidos pelo FNAS	0,00	0,00	0,00	0,00	2.000,00	2.000,00
643 - 3.3.90.14.00	0,00	20.000,00	20.000,00	20.000,00	15.000,00	75.000,00
1 - MSC - 1.001.0000 Recursos Próprios	0,00	10.000,00	10.000,00	10.000,00	5.000,00	35.000,00
25 - MSC - 1.311.0000 Recursos Transferidos pelo FNAS	0,00	10.000,00	10.000,00	10.000,00	10.000,00	40.000,00
644 - 3.3.90.30.00	0,00	40.000,00	210.000,00	45.000,00	60.000,00	355.000,00
1 - MSC - 1.001.0000 Recursos Próprios	0,00	20.000,00	70.000,00	15.000,00	5.000,00	110.000,00
25 - MSC - 1.311.0000 Recursos Transferidos pelo FNAS	0,00	20.000,00	140.000,00	30.000,00	55.000,00	245.000,00
645 - 3.3.90.33.00	0,00	20.000,00	20.000,00	10.000,00	10.000,00	60.000,00
25 - MSC - 1.311.0000 Recursos Transferidos pelo FNAS	0,00	20.000,00	20.000,00	10.000,00	10.000,00	60.000,00
646 - 3.3.90.36.00	0,00	35.000,00	90.000,00	100.000,00	95.000,00	320.000,00
1 - MSC - 1.001.0000 Recursos Próprios	0,00	15.000,00	60.000,00	10.000,00	5.000,00	90.000,00
25 - MSC - 1.311.0000 Recursos Transferidos pelo FNAS	0,00	20.000,00	30.000,00	90.000,00	90.000,00	230.000,00
647 - 3.3.90.39.00	0,00	30.000,00	110.000,00	50.000,00	50.000,00	240.000,00
1 - MSC - 1.001.0000 Recursos Próprios	0,00	10.000,00	93.000,00	40.000,00	20.000,00	163.000,00
25 - MSC - 1.311.0000 Recursos Transferidos pelo FNAS	0,00	20.000,00	17.000,00	10.000,00	30.000,00	77.000,00



Prefeitura Municipal de Ribeirão

PRAÇA ESTÁCIO COIMBRA, 359 - CENTRO - 55.520-000 - Ribeirão/ PE
CNPJ: 11.343.910/0001-93



Usuário: Padrão

Chave de Autenticação
2077-7377-870

Página
71 / 81

Demonstrativo de Compatibilidade entre PPA e LOA

PPA 2018 - 2021 - Valores em R\$

	Valor global	2018	2019	2020	2021	Total
Programa: 805 - PROGRAMA CRIANÇA FELIZ / PRIMEIRA INFÂNCIA NO SUAS	0,00	175.000,00	105.000,00	60.000,00	84.000,00	424.000,00
Ação: 1.9039 - Aquisição de móveis, máquinas, veículos e equipamentos diversos para o programa	0,00	10.000,00	10.000,00	10.000,00	1.000,00	31.000,00
648 - 4.4.90.52.00	0,00	10.000,00	10.000,00	10.000,00	1.000,00	31.000,00
1 - MSC - 1.001.0000 Recursos Próprios	0,00	10.000,00	10.000,00	10.000,00	1.000,00	31.000,00
Ação: 2.9083 - Manutenção das Ações vinculadas ao PROGRAMA CRIANÇA FELIZ	0,00	165.000,00	95.000,00	50.000,00	83.000,00	393.000,00
650 - 3.1.90.11.00	0,00	40.000,00	20.000,00	10.000,00	20.000,00	90.000,00
1 - MSC - 1.001.0000 Recursos Próprios	0,00	20.000,00	10.000,00	5.000,00	1.000,00	36.000,00
25 - MSC - 1.311.0000 Recursos Transferidos pelo FNAS	0,00	20.000,00	10.000,00	5.000,00	19.000,00	54.000,00
651 - 3.1.90.13.00	0,00	20.000,00	20.000,00	10.000,00	10.000,00	60.000,00
1 - MSC - 1.001.0000 Recursos Próprios	0,00	10.000,00	10.000,00	5.000,00	1.000,00	26.000,00
25 - MSC - 1.311.0000 Recursos Transferidos pelo FNAS	0,00	10.000,00	10.000,00	5.000,00	9.000,00	34.000,00
953 - 3.1.90.94.00	0,00	0,00	0,00	0,00	4.000,00	4.000,00
1 - MSC - 1.001.0000 Recursos Próprios	0,00	0,00	0,00	0,00	1.000,00	1.000,00
25 - MSC - 1.311.0000 Recursos Transferidos pelo FNAS	0,00	0,00	0,00	0,00	3.000,00	3.000,00
952 - 3.3.90.08.00	0,00	0,00	0,00	0,00	4.000,00	4.000,00
1 - MSC - 1.001.0000 Recursos Próprios	0,00	0,00	0,00	0,00	1.000,00	1.000,00
25 - MSC - 1.311.0000 Recursos Transferidos pelo FNAS	0,00	0,00	0,00	0,00	3.000,00	3.000,00
652 - 3.3.90.14.00	0,00	25.000,00	15.000,00	10.000,00	10.000,00	60.000,00
1 - MSC - 1.001.0000 Recursos Próprios	0,00	5.000,00	5.000,00	5.000,00	1.000,00	16.000,00
25 - MSC - 1.311.0000 Recursos Transferidos pelo FNAS	0,00	20.000,00	10.000,00	5.000,00	9.000,00	44.000,00
654 - 3.3.90.36.00	0,00	40.000,00	20.000,00	10.000,00	25.000,00	95.000,00
1 - MSC - 1.001.0000 Recursos Próprios	0,00	20.000,00	10.000,00	5.000,00	1.000,00	36.000,00
25 - MSC - 1.311.0000 Recursos Transferidos pelo FNAS	0,00	20.000,00	10.000,00	5.000,00	24.000,00	59.000,00
655 - 3.3.90.39.00	0,00	40.000,00	20.000,00	10.000,00	10.000,00	80.000,00
1 - MSC - 1.001.0000 Recursos Próprios	0,00	20.000,00	10.000,00	5.000,00	1.000,00	36.000,00
25 - MSC - 1.311.0000 Recursos Transferidos pelo FNAS	0,00	20.000,00	10.000,00	5.000,00	9.000,00	44.000,00
Subfunção: 244 - Assistência Comunitária	0,00	1.040.000,00	882.000,00	1.107.000,00	805.500,00	3.834.500,00
Programa: 801 - GESTÃO DO FUNDO MUNICIPAL DE ASSISTÊNCIA SOCIAL - FMAS	0,00	0,00	0,00	0,00	30.000,00	30.000,00
Ação: 2.9097 - Enfrentamento da Emergência COVID-19 – Custeio	0,00	0,00	0,00	0,00	30.000,00	30.000,00
941 - 3.1.90.04.00	0,00	0,00	0,00	0,00	5.000,00	5.000,00
55 - MSC - 1.311.0000 Governo Federal COVID-19 (SUAS)	0,00	0,00	0,00	0,00	5.000,00	5.000,00
942 - 3.1.90.13.00	0,00	0,00	0,00	0,00	5.000,00	5.000,00
55 - MSC - 1.311.0000 Governo Federal COVID-19 (SUAS)	0,00	0,00	0,00	0,00	5.000,00	5.000,00
937 - 3.3.90.30.00	0,00	0,00	0,00	0,00	5.000,00	5.000,00
55 - MSC - 1.311.0000 Governo Federal COVID-19 (SUAS)	0,00	0,00	0,00	0,00	5.000,00	5.000,00
940 - 3.3.90.32.00	0,00	0,00	0,00	0,00	5.000,00	5.000,00
55 - MSC - 1.311.0000 Governo Federal COVID-19 (SUAS)	0,00	0,00	0,00	0,00	5.000,00	5.000,00



Prefeitura Municipal de Ribeirão

PRAÇA ESTÁCIO COIMBRA, 359 - CENTRO - 55.520-000 - Ribeirão/ PE
CNPJ: 11.343.910/0001-93



Usuário: Padrão

Chave de Autenticação
2077-7377-870

Página
72 / 81

Demonstrativo de Compatibilidade entre PPA e LOA

PPA 2018 - 2021 - Valores em R\$

	Valor global	2018	2019	2020	2021	Total
938 - 3.3.90.36.00	0,00	0,00	0,00	0,00	5.000,00	5.000,00
55 - MSC - 1.311.0000 Governo Federal COVID-19 (SUAS)	0,00	0,00	0,00	0,00	5.000,00	5.000,00
939 - 3.3.90.39.00	0,00	0,00	0,00	0,00	5.000,00	5.000,00
55 - MSC - 1.311.0000 Governo Federal COVID-19 (SUAS)	0,00	0,00	0,00	0,00	5.000,00	5.000,00
Programa: 806 - INDICE DE GESTÃO DESCENTRALIZADA DO PROGRAMA BOLSA FAMÍLIA – IGD/PBF	0,00	280.000,00	457.000,00	762.000,00	579.500,00	2.078.500,00
Ação: 1.9040 - Construção, reforma e/ou ampliação bem como aquisição de móveis, máquinas,	0,00	60.000,00	47.000,00	32.000,00	22.000,00	161.000,00
656 - 4.4.90.51.00	0,00	30.000,00	30.000,00	20.000,00	20.000,00	100.000,00
1 - MSC - 1.001.0000 Recursos Próprios	0,00	15.000,00	15.000,00	10.000,00	5.000,00	45.000,00
25 - MSC - 1.311.0000 Recursos Transferidos pelo FNAS	0,00	15.000,00	15.000,00	10.000,00	15.000,00	55.000,00
657 - 4.4.90.52.00	0,00	30.000,00	17.000,00	12.000,00	2.000,00	61.000,00
1 - MSC - 1.001.0000 Recursos Próprios	0,00	15.000,00	15.000,00	10.000,00	1.000,00	41.000,00
25 - MSC - 1.311.0000 Recursos Transferidos pelo FNAS	0,00	15.000,00	2.000,00	2.000,00	1.000,00	20.000,00
Ação: 2.9084 - Manutenção das Ações vinculadas ao PROGRAMA BOLSA FAMÍLIA - IGD/PBF	0,00	220.000,00	410.000,00	730.000,00	557.500,00	1.917.500,00
658 - 3.1.90.11.00	0,00	40.000,00	140.000,00	170.000,00	140.000,00	490.000,00
1 - MSC - 1.001.0000 Recursos Próprios	0,00	20.000,00	10.000,00	20.000,00	5.000,00	55.000,00
25 - MSC - 1.311.0000 Recursos Transferidos pelo FNAS	0,00	20.000,00	130.000,00	150.000,00	135.000,00	435.000,00
659 - 3.1.90.13.00	0,00	20.000,00	40.000,00	40.000,00	40.000,00	140.000,00
1 - MSC - 1.001.0000 Recursos Próprios	0,00	10.000,00	10.000,00	10.000,00	5.000,00	35.000,00
25 - MSC - 1.311.0000 Recursos Transferidos pelo FNAS	0,00	10.000,00	30.000,00	30.000,00	35.000,00	105.000,00
920 - 3.1.90.94.00	0,00	0,00	0,00	10.000,00	10.000,00	20.000,00
1 - MSC - 1.001.0000 Recursos Próprios	0,00	0,00	0,00	5.000,00	1.000,00	6.000,00
25 - MSC - 1.311.0000 Recursos Transferidos pelo FNAS	0,00	0,00	0,00	5.000,00	9.000,00	14.000,00
954 - 3.3.90.08.00	0,00	0,00	0,00	0,00	4.000,00	4.000,00
1 - MSC - 1.001.0000 Recursos Próprios	0,00	0,00	0,00	0,00	2.000,00	2.000,00
25 - MSC - 1.311.0000 Recursos Transferidos pelo FNAS	0,00	0,00	0,00	0,00	2.000,00	2.000,00
660 - 3.3.90.14.00	0,00	20.000,00	20.000,00	15.000,00	11.000,00	66.000,00
1 - MSC - 1.001.0000 Recursos Próprios	0,00	10.000,00	10.000,00	5.000,00	1.000,00	26.000,00
25 - MSC - 1.311.0000 Recursos Transferidos pelo FNAS	0,00	10.000,00	10.000,00	10.000,00	10.000,00	40.000,00
661 - 3.3.90.30.00	0,00	40.000,00	110.000,00	320.000,00	30.000,00	500.000,00
1 - MSC - 1.001.0000 Recursos Próprios	0,00	20.000,00	100.000,00	285.500,00	5.000,00	410.500,00
25 - MSC - 1.311.0000 Recursos Transferidos pelo FNAS	0,00	20.000,00	10.000,00	34.500,00	25.000,00	89.500,00
662 - 3.3.90.33.00	0,00	20.000,00	20.000,00	20.000,00	20.000,00	80.000,00
1 - MSC - 1.001.0000 Recursos Próprios	0,00	10.000,00	10.000,00	10.000,00	5.000,00	35.000,00
25 - MSC - 1.311.0000 Recursos Transferidos pelo FNAS	0,00	10.000,00	10.000,00	10.000,00	15.000,00	45.000,00
663 - 3.3.90.36.00	0,00	20.000,00	40.000,00	50.000,00	177.500,00	287.500,00
1 - MSC - 1.001.0000 Recursos Próprios	0,00	10.000,00	10.000,00	10.000,00	4.500,00 ¹⁹¹	34.500,00
25 - MSC - 1.311.0000 Recursos Transferidos pelo FNAS	0,00	10.000,00	30.000,00	40.000,00	173.000,00	253.000,00



Prefeitura Municipal de Ribeirão

PRAÇA ESTÁCIO COIMBRA, 359 - CENTRO - 55.520-000 - Ribeirão/ PE
CNPJ: 11.343.910/0001-93



Usuário: Padrão

Chave de Autenticação
2077-7377-870

Página
73 / 81

Demonstrativo de Compatibilidade entre PPA e LOA

PPA 2018 - 2021 - Valores em R\$

	Valor global	2018	2019	2020	2021	Total
664 - 3.3.90.39.00	0,00	40.000,00	20.000,00	50.000,00	55.000,00	165.000,00
1 - MSC - 1.001.0000 Recursos Próprios	0,00	20.000,00	10.000,00	10.000,00	5.000,00	45.000,00
25 - MSC - 1.311.0000 Recursos Transferidos pelo FNAS	0,00	20.000,00	10.000,00	40.000,00	50.000,00	120.000,00
665 - 3.3.90.93.00	0,00	20.000,00	20.000,00	55.000,00	70.000,00	165.000,00
1 - MSC - 1.001.0000 Recursos Próprios	0,00	10.000,00	10.000,00	50.000,00	10.000,00	80.000,00
25 - MSC - 1.311.0000 Recursos Transferidos pelo FNAS	0,00	10.000,00	10.000,00	5.000,00	60.000,00	85.000,00
Programa: 807 - ÍNDICE DE GESTÃO DESCENTRALIZADO DO SISTEMA ÚNICO DE ASSISTÊNCIA SOCIAL-I	0,00	280.000,00	150.000,00	85.000,00	56.000,00	571.000,00
Ação: 1.9041 - Aquisição de móveis, máquinas, veículos e equipamentos diversos para o IGD/SUAS	0,00	40.000,00	20.000,00	10.000,00	1.000,00	71.000,00
666 - 4.4.90.52.00	0,00	40.000,00	20.000,00	10.000,00	1.000,00	71.000,00
1 - MSC - 1.001.0000 Recursos Próprios	0,00	20.000,00	10.000,00	5.000,00	500,00	35.500,00
25 - MSC - 1.311.0000 Recursos Transferidos pelo FNAS	0,00	20.000,00	10.000,00	5.000,00	500,00	35.500,00
Ação: 2.9084 - Manutenção das Ações vinculadas ao PROGRAMA BOLSA FAMÍLIA - IGD/PBF	0,00	30.000,00	30.000,00	20.000,00	0,00	80.000,00
670 - 3.3.90.36.00	0,00	30.000,00	30.000,00	20.000,00	0,00	80.000,00
1 - MSC - 1.001.0000 Recursos Próprios	0,00	15.000,00	15.000,00	10.000,00	0,00	40.000,00
25 - MSC - 1.311.0000 Recursos Transferidos pelo FNAS	0,00	15.000,00	15.000,00	10.000,00	0,00	40.000,00
Ação: 2.9085 - Manutenção das Ações vinculadas ao IGD/SUAS	0,00	210.000,00	100.000,00	55.000,00	55.000,00	420.000,00
667 - 3.3.90.14.00	0,00	100.000,00	20.000,00	10.000,00	10.000,00	140.000,00
1 - MSC - 1.001.0000 Recursos Próprios	0,00	50.000,00	10.000,00	5.000,00	1.000,00	66.000,00
25 - MSC - 1.311.0000 Recursos Transferidos pelo FNAS	0,00	50.000,00	10.000,00	5.000,00	9.000,00	74.000,00
668 - 3.3.90.30.00	0,00	40.000,00	20.000,00	10.000,00	10.000,00	80.000,00
1 - MSC - 1.001.0000 Recursos Próprios	0,00	20.000,00	10.000,00	5.000,00	1.000,00	36.000,00
25 - MSC - 1.311.0000 Recursos Transferidos pelo FNAS	0,00	20.000,00	10.000,00	5.000,00	9.000,00	44.000,00
669 - 3.3.90.33.00	0,00	20.000,00	20.000,00	10.000,00	10.000,00	60.000,00
1 - MSC - 1.001.0000 Recursos Próprios	0,00	10.000,00	10.000,00	5.000,00	1.000,00	26.000,00
25 - MSC - 1.311.0000 Recursos Transferidos pelo FNAS	0,00	10.000,00	10.000,00	5.000,00	9.000,00	34.000,00
916 - 3.3.90.36.00	0,00	0,00	0,00	5.000,00	5.000,00	10.000,00
1 - MSC - 1.001.0000 Recursos Próprios	0,00	0,00	0,00	2.500,00	2.500,00	5.000,00
25 - MSC - 1.311.0000 Recursos Transferidos pelo FNAS	0,00	0,00	0,00	2.500,00	2.500,00	5.000,00
671 - 3.3.90.39.00	0,00	40.000,00	20.000,00	10.000,00	10.000,00	80.000,00
1 - MSC - 1.001.0000 Recursos Próprios	0,00	20.000,00	10.000,00	5.000,00	1.000,00	36.000,00
25 - MSC - 1.311.0000 Recursos Transferidos pelo FNAS	0,00	20.000,00	10.000,00	5.000,00	9.000,00	44.000,00
672 - 3.3.90.93.00	0,00	10.000,00	20.000,00	10.000,00	10.000,00	50.000,00
1 - MSC - 1.001.0000 Recursos Próprios	0,00	5.000,00	10.000,00	5.000,00	1.000,00	21.000,00
25 - MSC - 1.311.0000 Recursos Transferidos pelo FNAS	0,00	5.000,00	10.000,00	5.000,00	9.000,00	29.000,00
Programa: 808 - ASSISTÊNCIA EMERGENCIAL ÀS VÍTIMAS DE CALAMIDADES	0,00	70.000,00	50.000,00	50.000,00	25.000,00	195.000,00
Ação: 2.9086 - Manutenção das Ações vinculadas a ASSISTÊNCIA EMERGENCIAL ÀS VÍTIMAS DE	0,00	70.000,00	50.000,00	50.000,00	25.000,00	195.000,00



Prefeitura Municipal de Ribeirão

PRAÇA ESTÁCIO COIMBRA, 359 - CENTRO - 55.520-000 - Ribeirão/ PE
CNPJ: 11.343.910/0001-93



Usuário: Padrão

Chave de Autenticação
2077-7377-870

Página
74 / 81

Demonstrativo de Compatibilidade entre PPA e LOA

PPA 2018 - 2021 - Valores em R\$

	Valor global	2018	2019	2020	2021	Total
673 - 3.3.90.30.00	0,00	20.000,00	10.000,00	10.000,00	5.000,00	45.000,00
1 - MSC - 1.001.0000 Recursos Próprios	0,00	20.000,00	10.000,00	10.000,00	5.000,00	45.000,00
674 - 3.3.90.32.00	0,00	10.000,00	10.000,00	10.000,00	5.000,00	35.000,00
1 - MSC - 1.001.0000 Recursos Próprios	0,00	10.000,00	10.000,00	10.000,00	5.000,00	35.000,00
675 - 3.3.90.36.00	0,00	10.000,00	10.000,00	10.000,00	5.000,00	35.000,00
1 - MSC - 1.001.0000 Recursos Próprios	0,00	10.000,00	10.000,00	10.000,00	5.000,00	35.000,00
676 - 3.3.90.39.00	0,00	10.000,00	10.000,00	10.000,00	5.000,00	35.000,00
1 - MSC - 1.001.0000 Recursos Próprios	0,00	10.000,00	10.000,00	10.000,00	5.000,00	35.000,00
677 - 3.3.90.48.00	0,00	20.000,00	10.000,00	10.000,00	5.000,00	45.000,00
1 - MSC - 1.001.0000 Recursos Próprios	0,00	20.000,00	10.000,00	10.000,00	5.000,00	45.000,00
Programa: 809 - PROGRAMA DE BENEFÍCIOS EVENTUAIS	0,00	75.000,00	50.000,00	50.000,00	35.000,00	210.000,00
Ação: 2.9087 - Manutenção das Ações vinculadas ao programa BENEFÍCIOS EVENTUAIS	0,00	75.000,00	50.000,00	50.000,00	35.000,00	210.000,00
678 - 3.3.90.32.00	0,00	20.000,00	20.000,00	20.000,00	20.000,00	80.000,00
1 - MSC - 1.001.0000 Recursos Próprios	0,00	10.000,00	10.000,00	10.000,00	5.000,00	35.000,00
25 - MSC - 1.311.0000 Recursos Transferidos pelo FNAS	0,00	10.000,00	10.000,00	10.000,00	15.000,00	45.000,00
679 - 3.3.90.36.00	0,00	10.000,00	10.000,00	10.000,00	5.000,00	35.000,00
1 - MSC - 1.001.0000 Recursos Próprios	0,00	10.000,00	10.000,00	10.000,00	5.000,00	35.000,00
680 - 3.3.90.39.00	0,00	25.000,00	10.000,00	10.000,00	5.000,00	50.000,00
1 - MSC - 1.001.0000 Recursos Próprios	0,00	25.000,00	10.000,00	10.000,00	5.000,00	50.000,00
681 - 3.3.90.48.00	0,00	20.000,00	10.000,00	10.000,00	5.000,00	45.000,00
1 - MSC - 1.001.0000 Recursos Próprios	0,00	20.000,00	10.000,00	10.000,00	5.000,00	45.000,00
Programa: 810 - Programa de Apoio ao Acolhimento Institucional	0,00	75.000,00	35.000,00	30.000,00	15.000,00	155.000,00
Ação: 2.9088 - Manutenção das Ações vinculadas ao PROGRAMA DE APOIO AO ACOLHIMENTO	0,00	75.000,00	35.000,00	30.000,00	15.000,00	155.000,00
682 - 3.3.90.30.00	0,00	15.000,00	15.000,00	10.000,00	5.000,00	45.000,00
1 - MSC - 1.001.0000 Recursos Próprios	0,00	15.000,00	15.000,00	10.000,00	5.000,00	45.000,00
683 - 3.3.90.36.00	0,00	10.000,00	10.000,00	10.000,00	5.000,00	35.000,00
1 - MSC - 1.001.0000 Recursos Próprios	0,00	10.000,00	10.000,00	10.000,00	5.000,00	35.000,00
684 - 3.3.90.39.00	0,00	50.000,00	10.000,00	10.000,00	5.000,00	75.000,00
1 - MSC - 1.001.0000 Recursos Próprios	0,00	50.000,00	10.000,00	10.000,00	5.000,00	75.000,00
Programa: 811 - Programa de Apoio aos Usuários de Drogas	0,00	70.000,00	60.000,00	60.000,00	30.000,00	220.000,00
Ação: 2.9089 - Manutenção das Ações vinculadas ao PROGRAMA DE APOIO AOS USUÁRIOS DE	0,00	70.000,00	60.000,00	60.000,00	30.000,00	220.000,00
685 - 3.3.90.14.00	0,00	10.000,00	10.000,00	10.000,00	5.000,00	35.000,00
1 - MSC - 1.001.0000 Recursos Próprios	0,00	10.000,00	10.000,00	10.000,00	5.000,00	35.000,00
686 - 3.3.90.30.00	0,00	10.000,00	10.000,00	10.000,00	5.000,00	35.000,00
1 - MSC - 1.001.0000 Recursos Próprios	0,00	10.000,00	10.000,00	10.000,00	5.000,00	35.000,00
688 - 3.3.90.33.00	0,00	10.000,00	10.000,00	10.000,00	5.000,00	35.000,00
1 - MSC - 1.001.0000 Recursos Próprios	0,00	10.000,00	10.000,00	10.000,00	5.000,00	35.000,00



Prefeitura Municipal de Ribeirão

PRAÇA ESTÁCIO COIMBRA, 359 - CENTRO - 55.520-000 - Ribeirão/ PE
CNPJ: 11.343.910/0001-93



Usuário: Padrão

Chave de Autenticação
2077-7377-870

Página
75 / 81

Demonstrativo de Compatibilidade entre PPA e LOA

PPA 2018 - 2021 - Valores em R\$

	Valor global	2018	2019	2020	2021	Total
690 - 3.3.90.36.00	0,00	10.000,00	10.000,00	10.000,00	5.000,00	35.000,00
1 - MSC - 1.001.0000 Recursos Próprios	0,00	10.000,00	10.000,00	10.000,00	5.000,00	35.000,00
691 - 3.3.90.39.00	0,00	10.000,00	10.000,00	10.000,00	5.000,00	35.000,00
1 - MSC - 1.001.0000 Recursos Próprios	0,00	10.000,00	10.000,00	10.000,00	5.000,00	35.000,00
694 - 3.3.90.93.00	0,00	20.000,00	10.000,00	10.000,00	5.000,00	45.000,00
1 - MSC - 1.001.0000 Recursos Próprios	0,00	20.000,00	10.000,00	10.000,00	5.000,00	45.000,00
Programa: 812 - Programa de Eventos Sociassistenciais	0,00	160.000,00	50.000,00	40.000,00	20.000,00	270.000,00
Ação: 2.9091 - Manutenção das Ações vinculadas ao PROGRAMA DE EVENTOS SOCIOASSISTENCIAIS	0,00	160.000,00	50.000,00	40.000,00	20.000,00	270.000,00
701 - 3.3.90.03.00	0,00	10.000,00	10.000,00	10.000,00	5.000,00	35.000,00
1 - MSC - 1.001.0000 Recursos Próprios	0,00	10.000,00	10.000,00	10.000,00	5.000,00	35.000,00
700 - 3.3.90.30.00	0,00	50.000,00	10.000,00	10.000,00	5.000,00	75.000,00
1 - MSC - 1.001.0000 Recursos Próprios	0,00	50.000,00	10.000,00	10.000,00	5.000,00	75.000,00
705 - 3.3.90.36.00	0,00	50.000,00	10.000,00	10.000,00	5.000,00	75.000,00
1 - MSC - 1.001.0000 Recursos Próprios	0,00	50.000,00	10.000,00	10.000,00	5.000,00	75.000,00
707 - 3.3.90.39.00	0,00	50.000,00	20.000,00	10.000,00	5.000,00	85.000,00
1 - MSC - 1.001.0000 Recursos Próprios	0,00	50.000,00	20.000,00	10.000,00	5.000,00	85.000,00
Programa: 813 - BENEFÍCIO DE PRESTAÇÃO CONTINUADA – BPC NA ESCOLA	0,00	30.000,00	30.000,00	30.000,00	15.000,00	105.000,00
Ação: 2.9092 - Manutenção das Ações vinculadas ao programa BPC NA ESCOLA	0,00	30.000,00	30.000,00	30.000,00	15.000,00	105.000,00
709 - 3.3.90.30.00	0,00	10.000,00	10.000,00	10.000,00	5.000,00	35.000,00
1 - MSC - 1.001.0000 Recursos Próprios	0,00	10.000,00	10.000,00	10.000,00	5.000,00	35.000,00
710 - 3.3.90.36.00	0,00	10.000,00	10.000,00	10.000,00	5.000,00	35.000,00
1 - MSC - 1.001.0000 Recursos Próprios	0,00	10.000,00	10.000,00	10.000,00	5.000,00	35.000,00
711 - 3.3.90.39.00	0,00	10.000,00	10.000,00	10.000,00	5.000,00	35.000,00
1 - MSC - 1.001.0000 Recursos Próprios	0,00	10.000,00	10.000,00	10.000,00	5.000,00	35.000,00
Subfunção: 306 - Alimentação e Nutrição	0,00	30.000,00	20.000,00	20.000,00	11.000,00	81.000,00
Programa: 814 - SEGURANÇA ALIMENTAR E NUTRICIONAL - SAN	0,00	30.000,00	20.000,00	20.000,00	11.000,00	81.000,00
Ação: 1.9044 - Aquisição de móveis, máquinas e equipamentos diversos para o programa	0,00	20.000,00	10.000,00	10.000,00	1.000,00	41.000,00
712 - 4.4.90.52.00	0,00	20.000,00	10.000,00	10.000,00	1.000,00	41.000,00
25 - MSC - 1.311.0000 Recursos Transferidos pelo FNAS	0,00	20.000,00	10.000,00	10.000,00	1.000,00	41.000,00
Ação: 2.9093 - Manutenção das Ações vinculadas ao programa SEGURANÇA ALIMENTAR E	0,00	10.000,00	10.000,00	10.000,00	10.000,00	40.000,00
713 - 3.3.90.14.00	0,00	10.000,00	10.000,00	10.000,00	10.000,00	40.000,00
25 - MSC - 1.311.0000 Recursos Transferidos pelo FNAS	0,00	10.000,00	10.000,00	10.000,00	10.000,00	40.000,00
Unidade Gestora: 6 - Fundo de Previdência Social do Município de Ribeirão - RIBEIRÃOOP	0,00	8.893.000,00	10.170.000,00	11.638.000,00	14.932.500,00	45.633.500,00
Unidade Orçamentária: 7001 - RIBEIRÃO PREV - PLANO PREVIDENCIÁRIO	0,00	8.893.000,00	10.170.000,00	11.638.000,00	14.932.500,00	45.633.500,00
Função: 4 - Administração	0,00	283.000,00	260.000,00	337.380,00	362.500,00	1.242.880,00
Subfunção: 122 - Administração Geral	0,00	283.000,00	260.000,00	337.380,00	362.500,00	1.242.880,00



Prefeitura Municipal de Ribeirão

PRAÇA ESTÁCIO COIMBRA, 359 - CENTRO - 55.520-000 - Ribeirão/ PE
CNPJ: 11.343.910/0001-93



Usuário: Padrão

Chave de Autenticação
2077-7377-870

Página
76 / 81

Demonstrativo de Compatibilidade entre PPA e LOA

PPA 2018 - 2021 - Valores em R\$

	Valor global	2018	2019	2020	2021	Total
Programa: 901 - GESTÃO ADMINISTRATIVA DO RPPS	0,00	283.000,00	260.000,00	337.380,00	362.500,00	1.242.880,00
Ação: 1.9001 - Execução de Obras, Aquisição de imóveis, Móveis, Máquinas e Equipamentos Diversos	0,00	15.000,00	15.000,00	15.000,00	15.000,00	60.000,00
1 - 4.4.90.51.00	0,00	5.000,00	5.000,00	5.000,00	5.000,00	20.000,00
29 - MSC - 1.420.0000 Outras Fontes	0,00	5.000,00	0,00	0,00	0,00	5.000,00
93 - MSC - 1.430.0000 Taxa de Administração - Fundo Previdenciário	0,00	0,00	5.000,00	5.000,00	5.000,00	15.000,00
2 - 4.4.90.52.00	0,00	5.000,00	5.000,00	5.000,00	5.000,00	20.000,00
29 - MSC - 1.420.0000 Outras Fontes	0,00	5.000,00	0,00	0,00	0,00	5.000,00
93 - MSC - 1.430.0000 Taxa de Administração - Fundo Previdenciário	0,00	0,00	5.000,00	5.000,00	5.000,00	15.000,00
3 - 4.4.90.61.00	0,00	5.000,00	5.000,00	5.000,00	5.000,00	20.000,00
29 - MSC - 1.420.0000 Outras Fontes	0,00	5.000,00	0,00	0,00	0,00	5.000,00
93 - MSC - 1.430.0000 Taxa de Administração - Fundo Previdenciário	0,00	0,00	5.000,00	5.000,00	5.000,00	15.000,00
Ação: 2.9001 - Gestão Administrativa do RPPS	0,00	243.000,00	220.000,00	297.380,00	312.500,00	1.072.880,00
4 - 3.1.90.04.00	0,00	10.000,00	10.000,00	10.000,00	10.000,00	40.000,00
29 - MSC - 1.420.0000 Outras Fontes	0,00	10.000,00	0,00	0,00	0,00	10.000,00
93 - MSC - 1.430.0000 Taxa de Administração - Fundo Previdenciário	0,00	0,00	10.000,00	10.000,00	10.000,00	30.000,00
6 - 3.1.90.05.00	0,00	5.000,00	5.000,00	5.000,00	0,00	15.000,00
29 - MSC - 1.420.0000 Outras Fontes	0,00	5.000,00	0,00	0,00	0,00	5.000,00
93 - MSC - 1.430.0000 Taxa de Administração - Fundo Previdenciário	0,00	0,00	5.000,00	5.000,00	0,00	10.000,00
5 - 3.1.90.11.00	0,00	5.000,00	5.000,00	7.380,00	7.500,00	24.880,00
29 - MSC - 1.420.0000 Outras Fontes	0,00	5.000,00	0,00	0,00	0,00	5.000,00
93 - MSC - 1.430.0000 Taxa de Administração - Fundo Previdenciário	0,00	0,00	5.000,00	7.380,00	7.500,00	19.880,00
7 - 3.1.90.13.00	0,00	5.000,00	5.000,00	5.000,00	10.000,00	25.000,00
29 - MSC - 1.420.0000 Outras Fontes	0,00	5.000,00	0,00	0,00	0,00	5.000,00
93 - MSC - 1.430.0000 Taxa de Administração - Fundo Previdenciário	0,00	0,00	5.000,00	5.000,00	10.000,00	20.000,00
31 - 3.1.91.13.00	0,00	15.000,00	15.000,00	15.000,00	10.000,00	55.000,00
29 - MSC - 1.420.0000 Outras Fontes	0,00	15.000,00	0,00	0,00	0,00	15.000,00
93 - MSC - 1.430.0000 Taxa de Administração - Fundo Previdenciário	0,00	0,00	15.000,00	15.000,00	10.000,00	40.000,00
1120 - 3.3.90.08.00	0,00	0,00	0,00	0,00	5.000,00	5.000,00
93 - MSC - 1.430.0000 Taxa de Administração - Fundo Previdenciário	0,00	0,00	0,00	0,00	5.000,00	5.000,00
8 - 3.3.90.14.00	0,00	10.000,00	15.000,00	15.000,00	10.000,00	50.000,00
29 - MSC - 1.420.0000 Outras Fontes	0,00	10.000,00	0,00	0,00	0,00	10.000,00
93 - MSC - 1.430.0000 Taxa de Administração - Fundo Previdenciário	0,00	0,00	15.000,00	15.000,00	10.000,00	40.000,00
9 - 3.3.90.30.00	0,00	10.000,00	20.000,00	20.000,00	15.000,00	65.000,00
29 - MSC - 1.420.0000 Outras Fontes	0,00	10.000,00	0,00	0,00	0,00	10.000,00
93 - MSC - 1.430.0000 Taxa de Administração - Fundo Previdenciário	0,00	0,00	20.000,00	20.000,00	15.000,00	55.000,00
10 - 3.3.90.33.00	0,00	5.000,00	5.000,00	5.000,00	5.000,00	20.000,00
29 - MSC - 1.420.0000 Outras Fontes	0,00	5.000,00	0,00	0,00	0,00	5.000,00



Prefeitura Municipal de Ribeirão

PRAÇA ESTÁCIO COIMBRA, 359 - CENTRO - 55.520-000 - Ribeirão/ PE
CNPJ: 11.343.910/0001-93



Usuário: Padrão

Chave de Autenticação
2077-7377-870

Página
77 / 81

Demonstrativo de Compatibilidade entre PPA e LOA

PPA 2018 - 2021 - Valores em R\$

	Valor global	2018	2019	2020	2021	Total
93 - MSC - 1.430.0000 Taxa de Administração - Fundo Previdenciário	0,00	0,00	5.000,00	5.000,00	5.000,00	15.000,00
11 - 3.3.90.35.00	0,00	50.000,00	50.000,00	80.000,00	85.000,00	265.000,00
29 - MSC - 1.420.0000 Outras Fontes	0,00	50.000,00	0,00	0,00	0,00	50.000,00
93 - MSC - 1.430.0000 Taxa de Administração - Fundo Previdenciário	0,00	0,00	50.000,00	80.000,00	85.000,00	215.000,00
12 - 3.3.90.36.00	0,00	20.000,00	20.000,00	35.000,00	40.000,00	115.000,00
29 - MSC - 1.420.0000 Outras Fontes	0,00	20.000,00	0,00	0,00	0,00	20.000,00
93 - MSC - 1.430.0000 Taxa de Administração - Fundo Previdenciário	0,00	0,00	20.000,00	35.000,00	40.000,00	95.000,00
13 - 3.3.90.39.00	0,00	98.000,00	60.000,00	90.000,00	95.000,00	343.000,00
29 - MSC - 1.420.0000 Outras Fontes	0,00	98.000,00	0,00	0,00	0,00	98.000,00
93 - MSC - 1.430.0000 Taxa de Administração - Fundo Previdenciário	0,00	0,00	60.000,00	90.000,00	95.000,00	245.000,00
14 - 3.3.90.47.00	0,00	5.000,00	5.000,00	5.000,00	5.000,00	20.000,00
29 - MSC - 1.420.0000 Outras Fontes	0,00	5.000,00	0,00	0,00	0,00	5.000,00
93 - MSC - 1.430.0000 Taxa de Administração - Fundo Previdenciário	0,00	0,00	5.000,00	5.000,00	5.000,00	15.000,00
15 - 3.3.90.92.00	0,00	5.000,00	5.000,00	5.000,00	15.000,00	30.000,00
29 - MSC - 1.420.0000 Outras Fontes	0,00	5.000,00	0,00	0,00	0,00	5.000,00
93 - MSC - 1.430.0000 Taxa de Administração - Fundo Previdenciário	0,00	0,00	5.000,00	5.000,00	15.000,00	25.000,00
Ação: 2.9002 - Capacitação, Treinamento e Qualificação de Agentes Públicos Municipais do RPPS	0,00	25.000,00	25.000,00	25.000,00	35.000,00	110.000,00
16 - 3.3.90.14.00	0,00	5.000,00	5.000,00	5.000,00	10.000,00	25.000,00
29 - MSC - 1.420.0000 Outras Fontes	0,00	5.000,00	0,00	0,00	0,00	5.000,00
93 - MSC - 1.430.0000 Taxa de Administração - Fundo Previdenciário	0,00	0,00	5.000,00	5.000,00	10.000,00	20.000,00
20 - 3.3.90.30.00	0,00	5.000,00	5.000,00	5.000,00	10.000,00	25.000,00
29 - MSC - 1.420.0000 Outras Fontes	0,00	5.000,00	0,00	0,00	0,00	5.000,00
93 - MSC - 1.430.0000 Taxa de Administração - Fundo Previdenciário	0,00	0,00	5.000,00	5.000,00	10.000,00	20.000,00
17 - 3.3.90.33.00	0,00	5.000,00	5.000,00	5.000,00	5.000,00	20.000,00
29 - MSC - 1.420.0000 Outras Fontes	0,00	5.000,00	0,00	0,00	0,00	5.000,00
93 - MSC - 1.430.0000 Taxa de Administração - Fundo Previdenciário	0,00	0,00	5.000,00	5.000,00	5.000,00	15.000,00
18 - 3.3.90.36.00	0,00	5.000,00	5.000,00	5.000,00	5.000,00	20.000,00
29 - MSC - 1.420.0000 Outras Fontes	0,00	5.000,00	0,00	0,00	0,00	5.000,00
93 - MSC - 1.430.0000 Taxa de Administração - Fundo Previdenciário	0,00	0,00	5.000,00	5.000,00	5.000,00	15.000,00
19 - 3.3.90.39.00	0,00	5.000,00	5.000,00	5.000,00	5.000,00	20.000,00
29 - MSC - 1.420.0000 Outras Fontes	0,00	5.000,00	0,00	0,00	0,00	5.000,00
93 - MSC - 1.430.0000 Taxa de Administração - Fundo Previdenciário	0,00	0,00	5.000,00	5.000,00	5.000,00	15.000,00
Função: 9 - Previdência Social	0,00	8.580.000,00	9.880.000,00	11.243.000,00	14.510.000,00	44.213.000,00
Subfunção: 272 - Previdência do Regime Estatutário	0,00	8.580.000,00	9.880.000,00	11.243.000,00	14.510.000,00	44.213.000,00
Programa: 902 - MANUTENÇÃO DAS ATIVIDADES PREVIDENCIÁRIAS DO RPPS	0,00	8.580.000,00	9.880.000,00	11.243.000,00	14.510.000,00	44.213.000,00
Ação: 2.9003 - Manutenção das Atividades Previdenciárias	0,00	8.580.000,00	9.880.000,00	11.243.000,00	14.510.000,00	44.213.000,00
21 - 3.1.90.01.00	0,00	6.500.000,00	7.500.000,00	8.500.000,00	11.000.000,00	33.500.000,00



Prefeitura Municipal de Ribeirão

PRAÇA ESTÁCIO COIMBRA, 359 - CENTRO - 55.520-000 - Ribeirão/ PE
CNPJ: 11.343.910/0001-93



Usuário: Padrão

Chave de Autenticação
2077-7377-870

Página
78 / 81

Demonstrativo de Compatibilidade entre PPA e LOA

PPA 2018 - 2021 - Valores em R\$

	Valor global	2018	2019	2020	2021	Total
1 - MSC - 1.001.0000 Recursos Próprios	0,00	680.000,00	685.000,00	1.597.000,00	2.085.500,00	5.047.500,00
22 - MSC - 1.410.0000 Contribuições Previdenciárias	0,00	5.820.000,00	0,00	0,00	0,00	5.820.000,00
91 - MSC - 1.410.0000 Contribuição Previdenciária - Fundo Previdenciário	0,00	0,00	6.815.000,00	6.903.000,00	8.914.500,00	22.632.500,00
22 - 3.1.90.03.00	0,00	2.000.000,00	2.330.000,00	2.500.000,00	3.500.000,00	10.330.000,00
22 - MSC - 1.410.0000 Contribuições Previdenciárias	0,00	2.000.000,00	0,00	0,00	0,00	2.000.000,00
91 - MSC - 1.410.0000 Contribuição Previdenciária - Fundo Previdenciário	0,00	0,00	2.330.000,00	2.500.000,00	3.500.000,00	8.330.000,00
23 - 3.1.90.05.00	0,00	60.000,00	30.000,00	223.000,00	0,00	313.000,00
22 - MSC - 1.410.0000 Contribuições Previdenciárias	0,00	60.000,00	0,00	0,00	0,00	60.000,00
91 - MSC - 1.410.0000 Contribuição Previdenciária - Fundo Previdenciário	0,00	0,00	30.000,00	223.000,00	0,00	253.000,00
24 - 3.1.90.92.00	0,00	20.000,00	20.000,00	20.000,00	10.000,00	70.000,00
22 - MSC - 1.410.0000 Contribuições Previdenciárias	0,00	20.000,00	0,00	0,00	0,00	20.000,00
91 - MSC - 1.410.0000 Contribuição Previdenciária - Fundo Previdenciário	0,00	0,00	20.000,00	20.000,00	10.000,00	50.000,00
Função: 28 - Encargos Especiais	0,00	30.000,00	30.000,00	57.620,00	60.000,00	177.620,00
Subfunção: 843 - Serviço da Dívida Interna	0,00	20.000,00	20.000,00	40.000,00	40.000,00	120.000,00
Programa: 902 - MANUTENÇÃO DAS ATIVIDADES PREVIDENCIÁRIAS DO RPPS	0,00	20.000,00	20.000,00	40.000,00	40.000,00	120.000,00
Ação: 0.9002 - Precatórios e Sentenças Judiciais	0,00	10.000,00	10.000,00	20.000,00	20.000,00	60.000,00
27 - 3.1.90.91.00	0,00	5.000,00	5.000,00	10.000,00	10.000,00	30.000,00
22 - MSC - 1.410.0000 Contribuições Previdenciárias	0,00	5.000,00	0,00	0,00	0,00	5.000,00
91 - MSC - 1.410.0000 Contribuição Previdenciária - Fundo Previdenciário	0,00	0,00	5.000,00	10.000,00	10.000,00	25.000,00
28 - 3.3.90.91.00	0,00	5.000,00	5.000,00	10.000,00	10.000,00	30.000,00
22 - MSC - 1.410.0000 Contribuições Previdenciárias	0,00	5.000,00	0,00	0,00	0,00	5.000,00
91 - MSC - 1.410.0000 Contribuição Previdenciária - Fundo Previdenciário	0,00	0,00	5.000,00	10.000,00	10.000,00	25.000,00
Ação: 0.9003 - Amortização de Dívidas Públicas	0,00	5.000,00	5.000,00	10.000,00	10.000,00	30.000,00
29 - 4.6.90.71.00	0,00	5.000,00	5.000,00	10.000,00	10.000,00	30.000,00
22 - MSC - 1.410.0000 Contribuições Previdenciárias	0,00	5.000,00	0,00	0,00	0,00	5.000,00
93 - MSC - 1.430.0000 Taxa de Administração - Fundo Previdenciário	0,00	0,00	5.000,00	10.000,00	10.000,00	25.000,00
Ação: 0.9004 - Compensação Financeira entre Regimes (RPPS/RGPS)	0,00	5.000,00	5.000,00	0,00	0,00	10.000,00
30 - 3.3.20.81.00	0,00	5.000,00	5.000,00	0,00	0,00	10.000,00
22 - MSC - 1.410.0000 Contribuições Previdenciárias	0,00	5.000,00	0,00	0,00	0,00	5.000,00
91 - MSC - 1.410.0000 Contribuição Previdenciária - Fundo Previdenciário	0,00	0,00	5.000,00	0,00	0,00	5.000,00
Ação: 0.9013 - Compensação Financeira entre Regimes (RPPS/RGPS)	0,00	0,00	0,00	10.000,00	10.000,00	20.000,00
914 - 3.3.20.98.00	0,00	0,00	0,00	10.000,00	10.000,00	20.000,00
91 - MSC - 1.410.0000 Contribuição Previdenciária - Fundo Previdenciário	0,00	0,00	0,00	10.000,00	10.000,00	20.000,00
Subfunção: 846 - Outros Encargos Especiais	0,00	10.000,00	10.000,00	17.620,00	20.000,00	57.620,00
Programa: 902 - MANUTENÇÃO DAS ATIVIDADES PREVIDENCIÁRIAS DO RPPS	0,00	10.000,00	10.000,00	17.620,00	20.000,00	57.620,00
Ação: 0.9001 - Indenizações e Restituições do RPPS	0,00	10.000,00	10.000,00	17.620,00	20.000,00	57.620,00



Prefeitura Municipal de Ribeirão

PRAÇA ESTÁCIO COIMBRA, 359 - CENTRO - 55.520-000 - Ribeirão/ PE
CNPJ: 11.343.910/0001-93



Usuário: Padrão

Chave de Autenticação
2077-7377-870

Página
79 / 81

Demonstrativo de Compatibilidade entre PPA e LOA

PPA 2018 - 2021 - Valores em R\$

	Valor global	2018	2019	2020	2021	Total
800 - 3.1.90.93.00	0,00	0,00	5.000,00	7.620,00	10.000,00	22.620,00
91 - MSC - 1.410.0000 Contribuição Previdenciária - Fundo Previdenciário	0,00	0,00	5.000,00	7.620,00	10.000,00	22.620,00
25 - 3.1.90.94.00	0,00	5.000,00	0,00	0,00	0,00	5.000,00
22 - MSC - 1.410.0000 Contribuições Previdenciárias	0,00	5.000,00	0,00	0,00	0,00	5.000,00
26 - 3.3.90.93.00	0,00	5.000,00	5.000,00	10.000,00	10.000,00	30.000,00
22 - MSC - 1.410.0000 Contribuições Previdenciárias	0,00	5.000,00	0,00	0,00	0,00	5.000,00
91 - MSC - 1.410.0000 Contribuição Previdenciária - Fundo Previdenciário	0,00	0,00	5.000,00	10.000,00	10.000,00	25.000,00
Função: 99 - Reserva de Contingência	0,00	0,00	0,00	0,00	0,00	0,00
Subfunção: 999 - Reserva de Contingência	0,00	0,00	0,00	0,00	0,00	0,00
Programa: 9999 - RESERVA DE CONTIGÊNCIA	0,00	0,00	0,00	0,00	0,00	0,00
Ação: 0.9014 - RESERVA DE CONTINGÊNCIA	0,00	0,00	0,00	0,00	0,00	0,00
915 - 9.9.99.99.00	0,00	0,00	0,00	0,00	0,00	0,00
91 - MSC - 1.410.0000 Contribuição Previdenciária - Fundo Previdenciário	0,00	0,00	0,00	0,00	0,00	0,00
Unidade Gestora: 8 - Câmara Municipal de Vereadores de Ribeirão (Dados externos até	0,00	3.493.000,00	0,00	0,00	0,00	3.493.000,00
Unidade Orçamentária: 8002 - Câmara Municipal	0,00	3.493.000,00	0,00	0,00	0,00	3.493.000,00
Função: 1 - Legislativa	0,00	3.493.000,00	0,00	0,00	0,00	3.493.000,00
Subfunção: 31 - Ação Legislativa	0,00	3.493.000,00	0,00	0,00	0,00	3.493.000,00
Programa: 101 - GESTÃO ADMINISTRATIVA DO PODER LEGISLATIVO	0,00	3.493.000,00	0,00	0,00	0,00	3.493.000,00
Ação: 0.9008 - Pagamento de Sentenças Judiciais	0,00	180.000,00	0,00	0,00	0,00	180.000,00
687 - 3.3.90.91.00	0,00	180.000,00	0,00	0,00	0,00	180.000,00
1 - MSC - 1.001.0000 Recursos Próprios	0,00	180.000,00	0,00	0,00	0,00	180.000,00
Ação: 0.9009 - Contribuição para Órgãos Previdenciários	0,00	400.000,00	0,00	0,00	0,00	400.000,00
689 - 3.1.90.13.00	0,00	400.000,00	0,00	0,00	0,00	400.000,00
1 - MSC - 1.001.0000 Recursos Próprios	0,00	400.000,00	0,00	0,00	0,00	400.000,00
Ação: 0.9010 - Pagamento de Juros e outras Dívidas	0,00	5.000,00	0,00	0,00	0,00	5.000,00
692 - 3.2.90.21.00	0,00	5.000,00	0,00	0,00	0,00	5.000,00
1 - MSC - 1.001.0000 Recursos Próprios	0,00	5.000,00	0,00	0,00	0,00	5.000,00
Ação: 0.9011 - Pagamento de Despesas Relativa a Exercícios Anteriores - URV	0,00	20.000,00	0,00	0,00	0,00	20.000,00
693 - 3.3.90.92.00	0,00	20.000,00	0,00	0,00	0,00	20.000,00
1 - MSC - 1.001.0000 Recursos Próprios	0,00	20.000,00	0,00	0,00	0,00	20.000,00
Ação: 0.9012 - Pagamento de Despesas Relativa a Exercícios Anteriores	0,00	60.000,00	0,00	0,00	0,00	60.000,00
695 - 3.1.90.12.00	0,00	60.000,00	0,00	0,00	0,00	60.000,00
1 - MSC - 1.001.0000 Recursos Próprios	0,00	60.000,00	0,00	0,00	0,00	60.000,00
Ação: 1.9042 - Reequipamento da Unidade e Aquisição de Outros Utensílios	0,00	70.000,00	0,00	0,00	0,00	70.000,00
696 - 4.4.90.52.00	0,00	70.000,00	0,00	0,00	0,00	70.000,00
1 - MSC - 1.001.0000 Recursos Próprios	0,00	70.000,00	0,00	0,00	0,00	70.000,00



Prefeitura Municipal de Ribeirão

PRAÇA ESTÁCIO COIMBRA, 359 - CENTRO - 55.520-000 - Ribeirão/ PE
CNPJ: 11.343.910/0001-93



Usuário: Padrão

Chave de Autenticação
2077-7377-870

Página
80 / 81

Demonstrativo de Compatibilidade entre PPA e LOA

PPA 2018 - 2021 - Valores em R\$

	Valor global	2018	2019	2020	2021	Total
Ação: 1.9043 - Reforma e/ou Ampliação do Prédio da Câmara Municipal	0,00	200.000,00	0,00	0,00	0,00	200.000,00
697 - 4.4.90.51.00	0,00	200.000,00	0,00	0,00	0,00	200.000,00
1 - MSC - 1.001.0000 Recursos Próprios	0,00	200.000,00	0,00	0,00	0,00	200.000,00
Ação: 2.9090 - Manutenção das Atividades da Câmara Municipal	0,00	2.558.000,00	0,00	0,00	0,00	2.558.000,00
698 - 3.1.90.05.00	0,00	6.000,00	0,00	0,00	0,00	6.000,00
1 - MSC - 1.001.0000 Recursos Próprios	0,00	6.000,00	0,00	0,00	0,00	6.000,00
699 - 3.1.90.11.00	0,00	1.900.000,00	0,00	0,00	0,00	1.900.000,00
1 - MSC - 1.001.0000 Recursos Próprios	0,00	1.900.000,00	0,00	0,00	0,00	1.900.000,00
702 - 3.3.90.14.00	0,00	12.000,00	0,00	0,00	0,00	12.000,00
1 - MSC - 1.001.0000 Recursos Próprios	0,00	12.000,00	0,00	0,00	0,00	12.000,00
703 - 3.3.90.30.00	0,00	130.000,00	0,00	0,00	0,00	130.000,00
1 - MSC - 1.001.0000 Recursos Próprios	0,00	130.000,00	0,00	0,00	0,00	130.000,00
704 - 3.3.90.33.00	0,00	10.000,00	0,00	0,00	0,00	10.000,00
1 - MSC - 1.001.0000 Recursos Próprios	0,00	10.000,00	0,00	0,00	0,00	10.000,00
706 - 3.3.90.36.00	0,00	200.000,00	0,00	0,00	0,00	200.000,00
1 - MSC - 1.001.0000 Recursos Próprios	0,00	200.000,00	0,00	0,00	0,00	200.000,00
708 - 3.3.90.39.00	0,00	300.000,00	0,00	0,00	0,00	300.000,00
1 - MSC - 1.001.0000 Recursos Próprios	0,00	300.000,00	0,00	0,00	0,00	300.000,00
Unidade Gestora: 9 - Câmara Municipal de Vereadores de Ribeirão	0,00	0,00	3.995.000,00	4.025.000,00	4.142.000,00	12.162.000,00
Unidade Orçamentária: 10001 - Câmara Municipal de Vereadores	0,00	0,00	3.995.000,00	4.025.000,00	4.142.000,00	12.162.000,00
Função: 1 - Legislativa	0,00	0,00	3.995.000,00	4.025.000,00	4.142.000,00	12.162.000,00
Subfunção: 31 - Ação Legislativa	0,00	0,00	3.995.000,00	4.025.000,00	4.142.000,00	12.162.000,00
Programa: 101 - GESTÃO ADMINISTRATIVA DO PODER LEGISLATIVO	0,00	0,00	3.995.000,00	4.025.000,00	4.142.000,00	12.162.000,00
Ação: 0.9008 - Pagamento de Sentenças Judiciais	0,00	0,00	80.000,00	80.000,00	80.000,00	240.000,00
801 - 3.3.90.91.00	0,00	0,00	80.000,00	80.000,00	80.000,00	240.000,00
1 - MSC - 1.001.0000 Recursos Próprios	0,00	0,00	80.000,00	80.000,00	80.000,00	240.000,00
Ação: 0.9009 - Contribuição para Órgãos Previdenciários	0,00	0,00	420.000,00	450.000,00	500.000,00	1.370.000,00
802 - 3.1.90.13.00	0,00	0,00	420.000,00	450.000,00	500.000,00	1.370.000,00
1 - MSC - 1.001.0000 Recursos Próprios	0,00	0,00	420.000,00	450.000,00	500.000,00	1.370.000,00
Ação: 0.9010 - Pagamento de Juros e outras Dívidas	0,00	0,00	5.000,00	5.000,00	5.000,00	15.000,00
803 - 3.2.90.21.00	0,00	0,00	5.000,00	5.000,00	5.000,00	15.000,00
1 - MSC - 1.001.0000 Recursos Próprios	0,00	0,00	5.000,00	5.000,00	5.000,00	15.000,00
Ação: 0.9011 - Pagamento de Despesas Relativa a Exercícios Anteriores - URV	0,00	0,00	40.000,00	40.000,00	50.000,00	130.000,00
804 - 3.3.90.92.00	0,00	0,00	40.000,00	40.000,00	50.000,00	130.000,00
1 - MSC - 1.001.0000 Recursos Próprios	0,00	0,00	40.000,00	40.000,00	50.000,00	130.000,00
Ação: 1.9042 - Reequipamento da Unidade e Aquisição de Outros Utensílios	0,00	0,00	50.000,00	50.000,00	33.000,00	133.000,00



Prefeitura Municipal de Ribeirão

PRAÇA ESTÁCIO COIMBRA, 359 - CENTRO - 55.520-000 - Ribeirão/ PE
CNPJ: 11.343.910/0001-93



Usuário: Padrão

Chave de Autenticação
2077-7377-870

Página
81 / 81

Demonstrativo de Compatibilidade entre PPA e LOA

PPA 2018 - 2021 - Valores em R\$

		Valor global	2018	2019	2020	2021	Total
805 - 4.4.90.52.00		0,00	0,00	50.000,00	50.000,00	33.000,00	133.000,00
1 - MSC - 1.001.0000 Recursos Próprios		0,00	0,00	50.000,00	50.000,00	33.000,00	133.000,00
Ação:	1.9043 - Reforma e/ou Ampliação do Prédio da Câmara Municipal	0,00	0,00	140.000,00	140.000,00	100.000,00	380.000,00
806 - 4.4.90.51.00		0,00	0,00	140.000,00	140.000,00	100.000,00	380.000,00
1 - MSC - 1.001.0000 Recursos Próprios		0,00	0,00	140.000,00	140.000,00	100.000,00	380.000,00
Ação:	2.9090 - Manutenção das Atividades da Câmara Municipal	0,00	0,00	3.260.000,00	3.260.000,00	3.374.000,00	9.894.000,00
807 - 3.1.90.11.00		0,00	0,00	2.300.000,00	2.300.000,00	2.500.000,00	7.100.000,00
1 - MSC - 1.001.0000 Recursos Próprios		0,00	0,00	2.300.000,00	2.300.000,00	2.500.000,00	7.100.000,00
813 - 3.1.90.16.00		0,00	0,00	20.000,00	20.000,00	84.000,00	124.000,00
1 - MSC - 1.001.0000 Recursos Próprios		0,00	0,00	20.000,00	20.000,00	84.000,00	124.000,00
814 - 3.3.90.01.00		0,00	0,00	20.000,00	20.000,00	20.000,00	60.000,00
1 - MSC - 1.001.0000 Recursos Próprios		0,00	0,00	20.000,00	20.000,00	20.000,00	60.000,00
815 - 3.3.90.03.00		0,00	0,00	60.000,00	60.000,00	60.000,00	180.000,00
1 - MSC - 1.001.0000 Recursos Próprios		0,00	0,00	60.000,00	60.000,00	60.000,00	180.000,00
808 - 3.3.90.14.00		0,00	0,00	50.000,00	50.000,00	50.000,00	150.000,00
1 - MSC - 1.001.0000 Recursos Próprios		0,00	0,00	50.000,00	50.000,00	50.000,00	150.000,00
809 - 3.3.90.30.00		0,00	0,00	130.000,00	130.000,00	130.000,00	390.000,00
1 - MSC - 1.001.0000 Recursos Próprios		0,00	0,00	130.000,00	130.000,00	130.000,00	390.000,00
810 - 3.3.90.33.00		0,00	0,00	30.000,00	30.000,00	30.000,00	90.000,00
1 - MSC - 1.001.0000 Recursos Próprios		0,00	0,00	30.000,00	30.000,00	30.000,00	90.000,00
811 - 3.3.90.36.00		0,00	0,00	350.000,00	350.000,00	250.000,00	950.000,00
1 - MSC - 1.001.0000 Recursos Próprios		0,00	0,00	350.000,00	350.000,00	250.000,00	950.000,00
812 - 3.3.90.39.00		0,00	0,00	300.000,00	300.000,00	250.000,00	850.000,00
1 - MSC - 1.001.0000 Recursos Próprios		0,00	0,00	300.000,00	300.000,00	250.000,00	850.000,00



Município de Ribeirão

Estado de Pernambuco

ANEXO DE COMPATIBILIDADE ENTRE A LEI DE DIRETRIZES ORÇAMENTÁRIAS E LEI ORÇAMENTÁRIA ANUAL 2021

R\$ milhares

ESPECIFICAÇÃO	LDO 2021		ORÇAMENTO 2021	
	Valor Corrente	Valor Constante*	Valor Corrente	Valor Constante*
Receita Total	104.900	101.845	104.900	101.845
Receitas Primárias (I)	96.899	94.077	104.876	101.821
Despesa Total	104.900	101.845	104.900	101.845
Despesas Primárias (II)	96.344	93.538	102.812	99.817
Resultado Primário (III) = (I - II)	555	539	2.064	2.004
Amortização da Dívida Pública	579	562	2.083	2.022
Reserva de Contigência	1.025	995	1.025	995

Nota:

Valores constantes é o resultado dos valores correntes deflacionado (valores correntes sem a inflação média anual), para 2021 está sendo projetado 3,00% de inflação média anual, conforme previsto na LDO do município para 2021.



MUNICÍPIO DE RIBEIRÃO

ESTIMATIVA E COMPENSAÇÃO DA RENÚNCIA DE RECEITA
2021

AMF - Demonstrativo 7 (LRF, Art. 4º § 2º, inciso V)

R\$ milhares

TRIBUTO	MODALIDADE	SETORES/ PROGRAMAS/ BENEFICIÁRIO	RENÚNCIA DE RECEITA PREVISTA			COMPENSAÇÃO
			2021	2022	2023	
TOTAL						-

Nota:

Não são estimados valores, para renúncia de receita, relativos a eventual concessão de benefício fiscal, a serem concedidos nos termos do art. 14 da Lei de Responsabilidade Fiscal e nos termos do texto legal do Projeto de Lei de Diretrizes Orçamentárias para 2021, devendo ser feito estudo de impacto orçamentário-financeiro por ocasião da concessão do benefício, durante o exercício respectivo.