




CÂMARA MUNICIPAL DO RIBEIRÃO - EXERCÍCIO 2015
RESOLUÇÃO TC Nº 26/2015
ANEXO XI -A
CONTRIBUIÇÃO DOS SEGURADOS ATIVOS, INATIVOS E DOS PENSIONISTAS (RPPS)


BASE DE CÁLCULO		RETIDO	CONTABILIZADA	BENEFÍCIOS PAGOS DIRETAMENTE	RECOLHIDA ⁴	DATA DO VENCIMENTO ⁵	DATA DO REPASSE ⁶
COMPETÊNCIA	VALOR ¹						
Janeiro	33.316,51	3.664,82	3.664,82	-	3.664,82	10/02/2015	02/02/2015
Fevereiro	32.411,61	3.565,28	3.565,28	-	3.565,28	10/03/2015	05/03/2015
Março	31.896,86	3.508,65	3.508,65	-	3.508,65	10/04/2015	06/04/2015
Abril	30.355,73	3.339,13	3.339,13	-	3.339,13	10/05/2015	04/05/2015
Maiο	30.355,73	3.339,13	3.339,13	-	3.339,13	10/06/2015	29/05/2015
Junho	30.355,73	3.339,13	3.339,13	-	3.339,13	10/07/2015	07/07/2015
Julho	32.512,95	3.576,42	3.576,42	-	3.576,42	10/08/2015	06/08/2015
Agosto	30.355,13	3.339,06	3.339,06	-	3.339,06	10/09/2015	31/08/2015
Setembro	28.002,27	3.080,25	3.080,25	-	3.080,25	10/10/2015	02/10/2015
Outubro	28.002,28	3.080,25	3.080,25	-	3.080,25	10/11/2015	03/11/2015
Novembro	28.002,28	3.080,25	3.080,25	-	3.080,25	10/12/2015	01/12/2015
Dezembro	28.002,28	3.080,25	3.080,25	-	3.080,25	10/01/2016	04/01/2015
13.º Salário	27.316,64	3.004,83	3.004,83	-	3.004,83	10/01/2016	01/12/2015
TOTAL	390.886,00	42.997,46	42.997,46		42.997,46		


Mário Teixeira de Paula
-Presidente-



CÂMARA MUNICIPAL DO RIBEIRÃO - EXERCÍCIO 2015
RESOLUÇÃO TC Nº 26/2015
ANEXO XI-B
CONTRIBUIÇÃO NORMAL DO ÓRGÃO/ENTIDADE (RPPS)

BASE DE CÁLCULO		DEVIDA	CONTABILIZADA	BENEFÍCIOS PAGOS DIRETAMENTE	RECOLHIDA ⁴	DATA DO VENCIMENTO ⁵	DATA DO REPASSE ⁶
COMPETÊNCIA	VALOR ¹						
Janeiro	33.316,51	4.451,09	4.451,09	-	4.451,09	10/02/2015	02/02/2015
Fevereiro	32.411,61	4.330,19	4.330,19	-	4.330,19	10/03/2015	05/03/2015
Março	31.896,86	4.261,42	4.261,42	-	4.261,42	10/04/2015	06/04/2015
Abril	30.355,73	4.055,53	4.055,53	-	4.055,53	10/05/2015	04/05/2015
Maiο	30.355,73	4.055,53	4.055,53	-	4.055,53	10/06/2015	29/05/2015
Junho	30.355,73	4.055,53	4.055,53	-	4.055,53	10/07/2015	07/07/2015
Julho	32.512,95	4.343,73	4.343,73	-	4.343,73	10/08/2015	06/08/2015
Agosto	30.355,13	4.055,45	4.055,45	-	4.055,45	10/09/2015	31/08/2015
Setembro	28.002,27	3.741,10	3.741,10	-	3.741,10	10/10/2015	02/10/2015
Outubro	28.002,28	3.741,10	3.741,10	-	3.741,10	10/11/2015	03/11/2015
Novembro	28.002,28	3.741,10	3.741,10	-	3.741,10	10/12/2015	01/12/2015
Dezembro	28.002,28	3.741,10	3.741,10	-	3.741,10	10/01/2016	04/01/2015
13.º Salário	27.316,64	3.649,50	3.649,50	-	3.649,50	10/01/2016	01/12/2015
TOTAL	390.886,00	52.222,37	52.222,37		52.222,37		



Mário Teixeira de Paula
-Presidente-



CÂMARA MUNICIPAL DO RIBEIRÃO - EXERCÍCIO 2015
RESOLUÇÃO TC Nº 26/2015

CONTRIBUIÇÃO DO ÓRGÃO/ENTIDADE - COMPROMISSO ESPECIAL (RPPS)

BASE DE CÁLCULO		DEVIDA	CONTABILIZADA	BENEFÍCIOS PAGOS DIRETAMENTE	RECOLHIDA ⁴	DATA DO VENCIMENTO ⁵	DATA DO REPASSE ⁶
COMPETÊNCIA	VALOR ¹						
Janeiro	33.316,51	1.665,83	1.665,83	-	1.665,83	10/02/2015	02/02/2015
Fevereiro	32.411,61	1.620,58	1.620,58	-	1.620,58	10/03/2015	05/03/2015
Março	31.896,86	1.594,84	1.594,84	-	1.594,84	10/04/2015	06/04/2015
Abril	30.355,73	1.517,79	1.517,79	-	1.517,79	10/05/2015	04/05/2015
Maiο	30.355,73	1.517,79	1.517,79	-	1.517,79	10/06/2015	29/05/2015
Junho	30.355,73	1.517,79	1.517,79	-	1.517,79	10/07/2015	07/07/2015
Julho	32.512,95	1.625,65	1.625,65	-	1.625,65	10/08/2015	06/08/2015
Agosto	30.355,13	1.517,76	1.517,76	-	1.517,76	10/09/2015	31/08/2015
Setembro	28.002,27	1.400,11	1.400,11	-	1.400,11	10/10/2015	02/10/2015
Outubro	28.002,28	1.400,11	1.400,11	-	1.400,11	10/11/2015	03/11/2015
Novembro	28.002,28	1.400,11	1.400,11	-	1.400,11	10/12/2015	01/12/2015
Dezembro	28.002,28	1.400,11	1.400,11	-	1.400,11	10/01/2016	04/01/2015
13.º Salário	27.316,64	1.365,83	1.365,83	-	1.365,83	10/01/2016	01/12/2015
TOTAL	390.886,00	19.544,30	19.544,30		19.544,30		


Mário Teixeira de Paula
-Presidente-